

JADRANSKO

**KVARTALNO IZVJEŠĆE UPRAVE
JADRANSKOG OSIGURANJA d.d.
na dan 30.09.2010.**

Zagreb, listopad 2010

JADRANSKO

SADRŽAJ

1. IZVJEŠTAJ UPRAVE NA 30.09.2010.

- I. ZNAČAJNI DOGAĐAJI KOJI SU UTJECALI NA POSLOVANJE
- II. POSLOVANJE DRUŠTVA
- III. POKAZATELJI USPJEŠNOSTI POSLOVANJA

2. FINANCIJSKA IZVJEŠĆA

- I. RAČUN DOBITI I GUBITKA
- II. BILANCA STANJA
- III. PROMJENE KAPITALA
- IV. IZVJEŠTAJ O NOVČANOM TOKU

3. IZJAVA OSOBA ODGOVORNIH ZA SASTAVLJANJE FINANCIJSKIH IZVJEŠTAJA

1. IZVJEŠTAJ UPRAVE NA 30.09.2010.

I. ZNAČAJNI DOGAĐAJI KOJI SU UTJECALI NA POSLOVANJE

U rujnu ove godine na tržištu osiguranja u RH djelovalo je 25 osiguravajućih društava i 2 društva za reosiguranje.

Prema skupinama osiguranja, isključivo poslovima životnih osiguranja bavi se šest društava za osiguranje, osam društava obavlja poslove neživotnih osiguranja, a 10 društava poslove životnih i neživotnih osiguranja, te jedno zdravstveno osiguranje.

Jadransko osiguranje zauzima 4. poziciju na rang listi društava za osiguranje mjereno visinom zaračunate bruto premije za razdoblje od 01.01.2010. do 30.09.2010.

Prva tri kvartala ove poslovne godine bili su jednim dijelom pod utjecajem prisutnosti krize, kako u industriji osiguranja tako i u ostalim industrijama, posebice automobilske industriji koja je usko vezana uz realizaciju premijskog prihoda osiguranja od autoodgovornosti koji u Jadranskom osiguranju čini 72,88% zaračunate bruto premije.

Iz navedenog slijedi pad premijskog prihoda u odnosu na isto razdoblje prethodne godine za 4,68% koji je uzrokovan i padom samog tržišta osiguranja neživota za 2,99%, kao i padom bruto domaćeg proizvoda za 2,5% koji inducira smanjenje potražnje i rasta premije životnih i neživotnih osiguranja.

S obzirom na sve prethodno navedeno smatramo da pad premije od 4,68% nije značajan budući da unatoč svemu neživotna osiguranja ipak pokazuju veću otpornost na krizu i slabiju volatilitet prodaje.

II. POSLOVANJE DRUŠTVA

Jadransko osiguranje je ovo treće tromjesečje kreiralo svoje ciljeve prema općem stanju na tržištu, imajući u vidu pad tržišta. Društvo je u promatranom razdoblju ostvarilo neto dobit u iznosu od 53.448.873 kn što je za 77,13% više u odnosu na isto razdoblje u 2009. g. Zarada po dionici iznosi 427,59 kn.

U promatranom razdoblju nije bilo statutarnih promjena vezanih za spajanje i pripajanje.

Naplata prihoda kreće se u okvirima koji su karakteristični za ovu djelatnost te ju Društvo uspješno realizira kroz razvijeni sustav odnosa sa svojim osiguranicima i adekvatne alate.

Tijekom devet mjeseci ove poslovne godine zaključeno je 532.242 polica osiguranja od čega se 246.978 polica odnosi na obvezno osiguranje od autoodgovornosti.

JADRANSKO

Ukupni prihod društva iznosi 515.663.064 kn, od čega na bruto zaračunatu premiju otpada 473.649.694 kn. Preostali dio prihoda čine finansijski prihodi od plasmana zajmova, najmova i ostalog.

Ukupni rashodi društva u promatranom razdoblju iznosili su 462.214.190 kn dok izdaci za osigurane slučajeve (štete) čine 41,41% zaračunate premije, odnosno 42,90% ukupnih rashoda.

Struktura portfelja Jadranskog osiguranja:


u 000 Kn	1.-09. 2009.	1.-09.2010.	Index
Neživot	497.036	473.656	95,30
Autoodgovornost	361.197	345.235	95,58
Imovina	26.927	25.912	96,23
AutoKasko	63.331	56.115	88,61
Osobe [neživot]	35.041	36.962	105,48
Transport	333	394	118,32
Odgovornost	4.491	5.116	113,92
Zdravstveno	3.296	1.590	48,24
Ostalo	2.420	2.332	96,36

Likvidnost na dan 30.09.2010. mjerena koeficijentom likvidnosti kojom HANFA prati sposobnost društva za osiguranje da podmiruje svoje obveze iznosila je 6,15.

III. POKAZATELJI USPJEŠNOSTI POSLOVANJA

Pozicije	2009	2010	INDEX 10/09
Ukupna aktiva po zaposlenom	2.184.015	2.121.385	97,1
Zaračunata premija po zaposlenom	650.711	599.269	92,1
Neto dobit po zaposlenom	39.651	66.894	168,7

Član Uprave:


Goran Jurišić



Predsjednica Uprave:


mr. sc. Sanja Ćorić

FINANCIJSKA IZVJEŠĆA

I. RAČUN DOBITI I GUBITKA za razdoblje od 01. 01. do 30. 09. 2009. i 2010. g.

Oznaka pozicije	Opis pozicije	AOP	u tisućama kuna					
			Prethodno obračunsko razdoblje			Tekuće obračunsko razdoblje		
			Život	Neživot	Ukupno	Život	Neživot	Ukupno
I	Zarađene premije (prihodovane)	050		495.192	495.192		478.816	478.816
II	Prihodi od ulaganja	051		35.126	35.126		31.806	31.806
1	Prihodi od podružnica, pridruženih društava i sudjelovanja u zajedničkim ulaganjima	052						
2	Prihodi od ulaganja u zemljišta i građevinske objekte	053		3.863	3.863		6.656	6.656
3	Prihodi od kamata	054		22.946	22.946		16.729	16.729
4	Nerealizirani dobiti od ulaganja po fer vrijednosti kroz račun dobiti i gubitka	055						
5	Dobici od prodaje (realizacije) financijskih ulaganja	056						
6	Neto pozitivne tečajne razlike	057		43	43		17	17
7	Ostali prihodi od ulaganja	058		8.274	8.274		8.404	8.404
III	Prihodi od provizija i naknada	059		592	592		967	967
IV	Ostali osigurateljno - tehnički prihodi, neto od reosiguranja	060		5.187	5.187		3.162	3.162
V	Ostali prihodi	061		670	670		911	911
VI	Izdaci za osigurane slučajeve, neto	062		-257.764	-257.764		-198.295	-198.295
VII	Promjena ostalih tehničkih pričuva, neto od reosiguranja (+/-)	063						
VIII	Promjena tehničkih pričuva životnih osiguranja kada ugovaratelj snosi rizik ulaganja, neto od reosiguranja (+/-)	064						
IX	Izdaci za povrate premija (bonusi i popusti), neto od reosiguranja	065						
X	Poslovni rashodi (izdaci za obavljanje djelatnosti), neto	066		-170.656	-170.656		-197.196	-197.196
XI	Troškovi ulaganja	067		-23.500	-23.500		-10.416	-10.416
1	Amortizacija (građevinski objekti koji ne služe društvu za obavljanje djelatnosti)	068		-3.682	-3.682		-2.521	-2.521
2	Kamate	069		-18.359	-18.359		-2.494	-2.494
3	Usklađivanje vrijednosti (smanjenje) ulaganja	070		-1.386	-1.386		-5.372	-5.372
4	Gubici ostvareni pri prodaji (realizaciji) ulaganja	071						
5	Neto negativne tečajne razlike	072		-73	-73		-29	-29
6	Ostali troškovi ulaganja	073						
XII	Ostali tehnički troškovi, neto od reosiguranja	074		-24.369	-24.369		-38.668	-38.668
XIII	Ostali troškovi, uključujući vrijednosna usklađenja	075		-21.290	-21.290		-760	-760
XIV	Dobit ili gubitak obračunskog razdoblja prije poreza (+/-)	076		39.188	39.188		70.327	70.327
XV	Porez na dobit ili gubitak	077		-9.013	-9.013		-16.878	-16.878
XVI	Dobit ili gubitak obračunskog razdoblja poslije poreza (+/-)	078		30.175	30.175		53.449	53.449

Rast neto dobiti u odnosu na isto razdoblje prethodne godine iznosi 77,13%.

JADRANSKO

II. BILANCA NA DAN 30. 09. 2009. i 2010. g.

Oznaka pozicije	Opis pozicije	AOP	u tisućama kunama					
			Prethodno razdoblje			Tekuće razdoblje		
			Život	Neživot	Ukupno	Život	Neživot	Ukupno
1	2	3	4	5	6	7	8	9
AKTIVA								
A	POTRAŽIVANJA ZA UPISANI A NEUPLAĆENI KAPITAL	001						
B	NEMATERIJALNA IMOVINA	002		39.955	39.955		39.154	39.154
C	MATERIJALNA IMOVINA	003		322.555	322.555		424.285	424.285
D	ULAGANJA	004		1.075.981	1.075.981		1.017.694	1.017.694
I	Ulaganja u zemljišta i građevinske objekte koji ne služe društvu za provođenje djelatnosti	005		313.126	313.126		201.849	201.849
II	Ulaganja u podružnice, pridružena društva i sudjelovanje u zajedničkim ulaganjima	006						
III	Ostala financijska ulaganja	007		762.855	762.855		815.845	815.845
1	Ulaganja koja se drže do dospeljeka	008		3.314	3.314		3.607	3.607
2	Ulaganja raspoloživa za prodaju	009		272.125	272.125		307.814	307.814
3	Ulaganja po fer vrijednosti kroz račun dobiti i gubitka	010						
4	Depoziti, zajmovi i potraživanja	011		487.417	487.417		504.423	504.423
IV	Depoziti kod preuzetog poslovanja osiguranja u reosiguranje (depoziti kod cedenta)	012						
E	ULAGANJA ZA RAČUN I RIZIK VLASNIKA POLICA ŽIVOTNOG OSIGURANJA	013						
F	UDIO REOSIGURANJA U TEHNIČKIM PRIČUVAMA	014		11.060	11.060		16.167	16.167
G	ODGOĐENA I TEKUĆA POREZNA IMOVINA	015						
H	POTRAŽIVANJA	016		135.981	135.981		114.146	114.146
I	OSTALA IMOVINA	017		76.094	76.094		82.947	82.947
1	Novac u banci i blagajni	018		10.094	10.094		27.216	27.216
2	Dugotrajna imovina namjenjena za prodaju i prestanak poslovanja	019						
3	Ostalo	020		66.000	66.000		55.731	55.731
J	PLAĆENI TROŠKOVI BUDUĆEG RAZDOBLJA I NEDOSPJELA NAPLATA PRIHODA	021		410	410		594	594
K	UKUPNO AKTIVA	022		1.662.036	1.662.036		1.694.987	1.694.987
L	IZVANBILANČNI ZAPISI	023						
PASIVA								
A	KAPITAL I REZERVE	024		688.905	688.905		619.382	619.382
1	Upisani kapital	025		50.000	50.000		50.000	50.000
2	Premije na emitirane dionice (rezerve kapitala)	026						
3	Revalorizacijske rezerve	027		449.374	449.374		332.538	332.538
4	Rezerve	028		138.761	138.761		138.762	138.762
5	Prenesena (zadržana) dobit ili gubitak	029		20.595	20.595		44.633	44.633
6	Dobit ili gubitak tekućeg obračunskog razdoblja	030		30.175	30.175		53.449	53.449
B	OBVEZE DRUGOG REDA (PODREĐENE OBVEZE)	031						
C	TEHNIČKE PRIČUVE, bruto iznos	032		827.310	827.310		843.454	843.454
1	Prijenosne premije, bruto iznos	033		333.115	333.115		320.058	320.058
2	Matematička pričuva osiguranja, bruto iznos	034						
3	Pričuva šteta, bruto iznos	035		494.195	494.195		523.356	523.356
4	Pričuve za povrate premija ovisne i neovisne o rezultatu (bonusi i popusti), bruto iznos	036						
5	Pričuva za izravnavanje šteta (kolebanje šteta), bruto iznos	037					40	40
6	Ostale osigurateljno - tehničke pričuve, bruto iznos	038						
D	TEHNIČKE PRIČUVE ŽIVOTNIH OSIGURANJA KADA UGOVARATELJ SNOSI RIZIK ULAGANJA, bruto iznos	039						
E	OSTALE PRIČUVE	040						
F	ODGOĐENA I TEKUĆA POREZNA OBVEZA	041		5.751	5.751		91.773	91.773
G	DEPOZITI ZADRŽANI IZ POSLA PREDANOG U REOSIGURANJE	042						
H	FINANCIJSKE OBVEZE	043		36.022	36.022		24.474	24.474
I	OSTALE OBVEZE	044		102.741	102.741		115.783	115.783
J	ODGOĐENO PLAĆANJE TROŠKOVA I PRIHOD BUDUĆEG RAZDOBLJA	045		1.307	1.307		121	121
K	UKUPNA PASIVA	046		1.662.036	1.662.036		1.694.987	1.694.987
L	IZVANBILANČNI ZAPISI	047						
DODATAK BILANCI								
A. KAPITAL I REZERVE								
	1. Pripisano imateljima kapitala matice	048						
	2. Pripisano manjinskom interesu	049						

Ukupna aktiva povećala se za 1,98% u odnosu na isto razdoblje prošle godine.

III. PROMJENE KAPITALA za razdoblje od 01. 01. do 30. 09. 2009. i 2010. g.

	u tisućama kuna											
	AOP	Uplaćeni kapital - redovne dionice	Uplaćeni kapital - povlašćene dionice	Premije na emitirane dionice	Revalorizacijska rezerva - zemljišta i građevinski objekti	Revalorizacijska rezerva - financijska ulaganja	Ostale revalorizacijske rezerve	Zakonske rezerve	Statutarne rezerve	Ostale rezerve (uključujući vlastite dionice)	Zadržana dobit ili preneseni gubitak	Ukupno kapital i rezerve
Stanje 1. siječnja tekućeg razdoblja	142	50.000			382.546	37.497		91.155		47.607	66.452	675.257
<i>Ispravak pogreški prethodnih razdoblja</i>	143											
<i>Promjena računovodstvenih politika</i>	144											
Stanje 1. siječnja tekućeg razdoblja (prepravljeno)	145	50.000			382.546	37.497		91.155		47.607	66.452	675.257
Promjena fer vrijednosti financijske imovine raspoložive za prodaju	146											
Realizirani dobiti i gubici od financijske imovine raspoložive za prodaju	147											
Odgođeni porez po dobitima i gubicima od financijske imovine raspoložive za prodaju	148				-91.442							-91.442
Ostali dobiti i gubici priznati direktno u kapitalu i rezervama	149				3.747	191					-3.747	191
Neto dobiti (gubici) priznati direktno u kapitalu i rezervama	150				-87.695	191					15.982	-71.522
Dobit ili gubitak tekućeg razdoblja	151										53.449	53.449
Ukupno priznati dobiti (gubici) u tekućem razdoblju	152				-87.695	191					69.431	-18.073
Povećanje/smanjenje temeljnog kapitala	153											
Dividende (udjeli u dobiti - za isplatu)	154										-26.000	-26.000
Prijenos dobiti u rezerve	155										-11.802	-11.802
Stanje tekućeg razdoblja	156	50.000			294.851	37.688		91.155		47.607	98.081	619.382
Stanje 1. siječnja prethodnog razdoblja	157	50.000			432.957	16.601		91.155		40.107	51.845	682.665
<i>Ispravak pogreški prethodnih razdoblja</i>	158											
<i>Promjena računovodstvenih politika</i>	159											
Stanje 1. siječnja prethodnog razdoblja (prepravljeno)	160	50.000			432.957	16.601		91.155		40.107	51.845	682.665
Promjena fer vrijednosti financijske imovine raspoložive za prodaju	161					-395						-395
Realizirani dobiti i gubici od financijske imovine raspoložive za prodaju	162											
Odgođeni porez po dobitima i gubicima od financijske imovine raspoložive za prodaju	163											
Ostali dobiti i gubici priznati direktno u kapitalu i rezervama	164				211						5.505	5.716
Neto dobiti (gubici) priznati direktno u kapitalu i rezervama	165				211	-395					5.505	5.321
Dobit ili gubitak prethodnog razdoblja	166										30.174	30.174
Ukupno priznati dobiti (gubici) u prethodnom razdoblju	167				211	-395					35.679	35.495
Povećanje/smanjenje temeljnog kapitala	168											
Dividende (udjeli u dobiti - za isplatu)	169										-23.750	-23.750
Prijenos dobiti u rezerve	170									7.500	-13.005	-5.505
Stanje prethodnog razdoblja	171	50.000			433.168	16.206		91.155		47.607	50.769	688.905

IV. IZVJEŠTAJ O NOVČANOM TOKU za razdoblje od 01. 01. do 30. 09. 2009. i 2010. g.

u tisućama kunama				
Oznaka pozicije	Opis pozicije	AOP	Prethodno poslovno razdoblje	Tekuće poslovno razdoblje
I	NOVČANI TIJEK IZ POSLOVNIH AKTIVNOSTI	083	77.521	109.422
1	Novčani tijek prije promjene poslovne imovine i obveza	084	55.639	109.020
1.1	Dobit/gubitak prije poreza	085	39.188	75.327
1.2	Usklađenja:	086	16.451	33.693
1.2.1	Amortizacija nekretnina i opreme	087	13.085	9.586
1.2.2	Amortizacija nematerijalne imovine	088	286	50
1.2.3	Umanjenje vrijednosti i dobici/gubici od svođenja na fer vrijednost	089		
1.2.4	Troškovi kamata	090	18.359	2.495
1.2.5	Prihodi od kamata	091	-22.946	-16.729
1.2.6	Udjeli u dobiti pridruženih društava	092		
1.2.7	Dobici/gubici od prodaje materijalne imovine (uključujući zemljišta i građevinske objekte)	093	-168	-121
1.2.8	Ostala usklađenja	094	7.835	38.412
2	Povećanje/smanjenje poslovne imovine i obveza	095	30.991	17.281
2.1	Povećanje/smanjenje ulaganja raspoloživih za prodaju	096		1.845
2.2	Povećanje/smanjenje ulaganja koja se vrednuju po fer vrijednosti kroz račun dobiti i gubitka	097		
2.3	Povećanje/smanjenje depozita, zajmova i potraživanja	098	-19.349	-15.811
2.4	Povećanje/smanjenje depozita kod preuzetog poslovanja osiguranja u reosiguranje	099		
2.5	Povećanje/smanjenje ulaganja za račun i rizik vlasnika polica životnog osiguranja	100		
2.6	Povećanje/smanjenje udjela reosiguranja u tehničkim pričuvama	101	375	-5.243
2.7	Povećanje/smanjenje porezne imovine	102		
2.8	Povećanje/smanjenje potraživanja	103	-2.003	-4.921
2.9	Povećanje/smanjenje ostale imovine	104	-6.607	12.321
2.10	Povećanje/smanjenje plaćenih troškova budućeg razdoblja i nedospjele naplate prihoda	105	132	-170
2.11	Povećanje/smanjenje tehničkih pričuva	106	35.526	14.908
2.12	Povećanje/smanjenje tehničkih pričuva životnog osiguranja kada ugovaratelj snosi rizik ulaganja	107		
2.13	Povećanje/smanjenje poreznih obveza	108	3.272	6.959
2.14	Povećanje/smanjenje depozita zadržanih iz posla predanog u reosiguranje	109		
2.15	Povećanje/smanjenje financijskih obveza	110		
2.16	Povećanje/smanjenje ostalih obveza	111	23.817	7.272
2.17	Povećanje/smanjenje odgođenog plaćanja troškova i prihoda budućeg razdoblja	112	-4.172	121
3	Plaćeni porez na dobit	113	-9.109	-16.879
II	NOVČANI TIJEK IZ ULAGAČKIH AKTIVNOSTI	114	-63.376	-55.509
1	Primici od prodaje materijalne imovine	115	2.061	289
2	Izdaci za nabavu materijalne imovine	116	-2.374	-4.072
3	Primici od prodaje nematerijalne imovine	117		
4	Izdaci za nabavu nematerijalne imovine	118	-137	-297
5	Primici od prodaje zemljišta i građevinskih objekata koji ne služe društvu za provođenje djelatnosti	119		
6	Izdaci za nabavu zemljišta i građevinskih objekata koji ne služe društvu za provođenje djelatnosti	120		-29.916
7	Povećanje/smanjenje ulaganja u podružnice, pridružena društva i sudjelovanje u zajedničkim ulaganjima	121		
8	Primici od prodaje podružnica i drugih poslovnih jedinica, umanjeno za novac i novčane ekvivalente	122		
9	Izdaci za stjecanje podružnica i drugih poslovnih jedinica, umanjeno za stečeni novac i novčane ekvivalente	123		
10	Primici od ulaganja koja se drže do dospijea	124		
11	Izdaci za ulaganja koja se drže do dospijea	125	-5.285	-8.983
12	Primici od prodaje vrijednosnih papira i udjela	126	43	14
13	Izdaci za ulaganja u vrijednosne papire i udjele	127	-31.513	-22.000
14	Primici od dividendi i udjela u dobiti	128	12.326	3.250
15	Primici sa naslova otplate danih kratkoročnih i dugoročnih zajmova	129	62.473	99.324
16	Izdaci za dane kratkoročne i dugoročne zajmove	130	-100.970	-93.118
III	NOVČANI TIJEK OD FINACIJSKIH AKTIVNOSTI	131	-12.377	-38.070
1	Novčani primici uslijed povećanja temeljnog kapitala	132		
2	Novčani primici od primljenih kratkoročnih i dugoročnih zajmova	133	68.351	34.475
3	Novčani izdaci za otplatu primljenih kratkoročnih i dugoročnih zajmova	134	-56.224	-45.783
4	Novčani izdaci za otkup vlastitih dionica	135		
5	Novčani izdaci za isplatu udjela u dobiti (dividendi)	136	-24.504	-26.762
	ČISTI NOVČANI TIJEK (I+II+III)	137	1.767	15.844
IV	UČINCI PROMJENE TEČAJEVA STRANIH VALUTA NA NOVAC I NOVČANE EKVIVALENTE	138		
V	NETO POVEĆANJE/SMANJENJE NOVCA I NOVČANIH EKVIVALENATA	139	1.768	15.843
1	Novac i novčani ekvivalenti na početku razdoblja	140	18.981	17.805
2	Novac i novčani ekvivalenti na kraju razdoblja	141	20.749	33.648

2. IZJAVA OSOBA ODGOVORNIH ZA SASTAVLJANJE FINANCIJSKIH IZVJEŠTAJA


Na temelju članka 407. do 410. Zakona o tržištu kapitala (NN 88/08) izjavljujemo da su prema našem najboljem saznanju:

Financijski izvještaji Društva sastavljeni uz primjenu Međunarodnih standarda financijskog izvješćivanja (MSFI), a u skladu su s hrvatskim Zakonom o računovodstvu, te daju cjelovit i istinit prikaz imovine i obveza, gubitka i dobitka, financijskog položaja i poslovanja Društva

Financijski izvještaji sadrže istinit prikaz razvoja, rezultata poslovanja i položaja Društva kao izdatelja, uz opis najznačajnijih rizika i neizvjesnosti kojima je Društvo kao izdatelj izloženo.

Izvještaje sastavio:

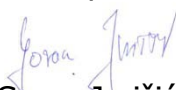
Član Uprave



Goran Jurišić

Odgovorne osobe:

Član Uprave



Goran Jurišić



Predsjednica Uprave



mr. sc. Sanja Ćorić