

**JADRANSKO**

**POLUGODIŠNJE IZVJEŠĆE UPRAVE  
JADRANSKOG OSIGURANJA d.d.  
na dan 30.06.2010.**

**Zagreb, srpanj 2010**

# JADRANSKO

## SADRŽAJ

### 1. IZVJEŠTAJ UPRAVE NA 30.06.2010.

- I. ZNAČAJNI DOGAĐAJI KOJI SU UTJECALI NA POSLOVANJE
- II. POSLOVANJE DRUŠTVA
- III. POKAZATELJI USPJEŠNOSTI POSLOVANJA

### 2. FINACIJSKA IZVJEŠĆA

- I. RAČUN DOBITI I GUBITKA
- II. BILANCA STANJA
- III. PROMJENE KAPITALA
- IV. IZVJEŠTAJ O NOVČANOM TOKU

### 3. IZJAVA OSOBA ODGOVORNIH ZA SASTAVLJANJE FINACIJSKIH IZVJEŠTAJA

# JADRANSKO

## **1. IZVJEŠTAJ UPRAVE NA 30.06.2010.**

### **I. ZNAČAJNI DOGAĐAJI KOJI SU UTJECALI NA POSLOVANJE**

U lipnju ove godine na tržištu osiguranja u RH djelovalo je 24 osiguravajućih društava i 2 društva za reosiguranje.

Prema skupinama osiguranja, isključivo poslovima životnih osiguranja bavi se šest društava za osiguranje, sedam društava obavlja poslove neživotnih osiguranja, a 10 društava poslove životnih i neživotnih osiguranja, te jedno zdravstveno osiguranje.

Jadransko osiguranje zauzima 4. poziciju na rang listi društava za osiguranje mjereno visinom zaračunate bruto premije za razdoblje od 01.01.2010. do 30.06.2010.

Prvo polugodište ove poslovne godine bilo je jednim dijelom pod utjecajem prisutnosti krize, kako u industriji osiguranja tako i u ostalim industrijama, posebice automobilske industriji koja je usko vezana uz realizaciju premijskog prihoda osiguranja od autoodgovornosti koji u Jadranskom osiguranju čini 71% zaračunate bruto premije.

Iz navedenog slijedi pad premijskog prihoda u odnosu na isto razdoblje prethodne godine za 5,42% koji je uzrokovan i padom samog tržišta osiguranja neživota za 2,62%, kao i padom bruto domaćeg proizvoda za 2,5% koji inducira smanjenje potražnje i rasta premije životnih i neživotnih osiguranja.

S obzirom na sve prethodno navedeno smatramo da pad premije od 5,42% nije značajan budući da unatoč svemu neživotna osiguranja ipak pokazuju veću otpornost na krizu i slabiju volatilnost prodaje.

### **II. POSLOVANJE DRUŠTVA**

Jadransko osiguranje je ovo polugodište kreiralo svoje ciljeve prema općem stanju na tržištu, imajući u vidu pad tržišta. Društvo je u promatranom razdoblju ostvarilo neto dobit u iznosu od 23.251.930 kn što je za 8,76% više u odnosu na isto razdoblje u 2010. godini.

U promatranom razdoblju nije bilo statutarnih promjena vezanih za spajanje i pripajanje.

Naplata prihoda kreće se u okvirima koji su karakteristični za ovu djelatnost te ju Društvo uspješno realizira kroz razvijeni sustav odnosa sa svojim osiguranicima i adekvatne alate.

# JADRANSKO

Tijekom prvog polugodišta ove poslovne godine zaključeno je 351.786 polica osiguranja od čega se 162.115 polica odnosi na obvezno osiguranje od autoodgovornosti.

Ukupni prihod društva iznosi 324.006.369 kn, od čega na bruto zaračunatu premiju otpada 321.859.078 kn. Preostali dio prihoda čine financijski prihodi od plasmana zajmova, najmova i ostalog.

Ukupni rashodi društva u promatranom razdoblju iznosili su 300.754.439 kn dok izdaci za osigurane slučajeve (štete) čine 39% zaračunate premije odnosno 42% ukupnih rashoda.


Struktura portfelja Jadranskog osiguranja:

u 000 Kn	1.-6. 2009.	1.-6.2010.	Index 10/09
<b>Neživot</b>	<b>340.403</b>	<b>321.861</b>	<b>95</b>
<b>Autoodgovornost</b>	<b>240.619</b>	<b>228,644</b>	<b>95</b>
<b>Imovina</b>	<b>21.795</b>	<b>21.019</b>	<b>96</b>
<b>AutoKasko</b>	<b>44.294</b>	<b>38.839</b>	<b>88</b>
<b>Osobe [neživot]</b>	<b>25.014</b>	<b>26.063</b>	<b>104</b>
<b>Transport</b>	<b>277</b>	<b>273</b>	<b>99</b>
<b>Odgovornost</b>	<b>3.747</b>	<b>4.161</b>	<b>111</b>
<b>Zdravstveno</b>	<b>3.027</b>	<b>1.560</b>	<b>52</b>
<b>Ostalo</b>	<b>1.630</b>	<b>1.302</b>	<b>80</b>

Likvidnost na dan 30.06.2010. mjerena koeficijentom likvidnosti kojom HANFA prati sposobnost društva za osiguranje da podmiruje svoje obveze iznosila je 3,01.

### III. POKAZATELJI USPJEŠNOSTI POSLOVANJA

Pozicije	2009	2010	INDEX 10/09
Ukupna aktiva po zaposlenom	2.247.801	2.137.540	95,1
Zaračunata premija po zaposlenom	462.368	409.490	88,6
Neto dobit po zaposlenom	29.048	29.583	101,8

Član Uprave:  
  
Goran Jurišić



Predsjednica Uprave:  
  
mr. sc. Sanja Čorić

## 2. FINANCIJSKA IZVJEŠĆA

### I. RAČUN DOBITI I GUBITKA za razdoblje od 01. 01. do 30. 06. 2009. i 2010. g.

u tisućama kuna								
Oznaka pozicije	Opis pozicije	AOP	Prethodno obračunsko razdoblje			Tekuće obračunsko razdoblje		
			Život	Neživot	Ukupno	Život	Neživot	Ukupno
I	Zarađene premije (prihodovane)	050		328.541	328.541		303.303	303.303
II	Prihodi od ulaganja	051		19.137	19.137		19.180	19.180
1	Prihodi od podružnica, pridruženih društava i sudjelovanja u zajedničkim ulaganjima	052						
2	Prihodi od ulaganja u zemljišta i građevinske objekte	053		2.620	2.620		3.138	3.138
3	Prihodi od kamata	054		14.320	14.320		15.960	15.960
4	Nerealizirani dobiti od ulaganja po fer vrijednosti kroz račun dobiti i gubitka	055						
5	Dobici od prodaje (realizacije) financijskih ulaganja	056						
6	Neto pozitivne tečajne razlike	057		5	5		1	1
7	Ostali prihodi od ulaganja	058		2.192	2.192		81	81
III	Prihodi od provizija i naknada	059		445	445		407	407
IV	Ostali osigurateljno - tehnički prihodi, neto od reosiguranja	060		324	324		529	529
V	Ostali prihodi	061		818	818		587	587
VI	Izdaci za osigurane slučajeve, neto	062		-175.190	-175.190		-125.138	-125.138
VII	Promjena ostalih tehničkih pričuva, neto od reosiguranja (+/-)	063						
VIII	Promjena tehničkih pričuva životnih osiguranja kada ugovaratelj snosi rizik ulaganja, neto od reosiguranja (+/-)	064						
IX	Izdaci za povrate premija (bonusi i popusti), neto od reosiguranja	065						
X	Poslovni rashodi (izdaci za obavljanje djelatnosti), neto	066		-116.086	-116.086		-112.996	-112.996
XI	Troškovi ulaganja	067		-13.922	-13.922		-2.016	-2.016
1	Amortizacija (građevinski objekti koji ne služe društvu za obavljanje djelatnosti)	068		-2.454	-2.454			
2	Kamate	069		-11.401	-11.401		-1.993	-1.993
3	Usklađivanje vrijednosti (smanjenje) ulaganja	070						
4	Gubici ostvareni pri prodaji (realizaciji) ulaganja	071						
5	Neto negativne tečajne razlike	072		-67	-67		-23	-23
6	Ostali troškovi ulaganja	073						
XII	Ostali tehnički troškovi, neto od reosiguranja	074		-16.639	-16.639		-53.658	-53.658
XIII	Ostali troškovi, uključujući vrijednosna usklađenja	075		-19	-19		-1	-1
XIV	Dobit ili gubitak obračunskog razdoblja prije poreza (+/-)	076		27.409	27.409		30.197	30.197
XV	Porez na dobit ili gubitak	077		-6.030	-6.030		-6.945	-6.945
XVI	Dobit ili gubitak obračunskog razdoblja poslije poreza (+/-)	078		21.379	21.379		23.252	23.252

Rast neto dobiti u odnosu na isto razdoblje prethodne godine iznosi 8,76%.

# JADRANSKO

## II. BILANCA NA DAN 30. 06. 2009. i 2010. g.

		u tisućama kunama						
Oznaka pozicije	Opis pozicije	AOP	Prethodno razdoblje			Tekuće razdoblje		
			Život	Neživot	Ukupno	Život	Neživot	Ukupno
1	2	3	4	5	6	7	8	9
<b>AKTIVA</b>								
A	POTRAŽIVANJA ZA UPISANI A NEUPLAĆENI KAPITAL	001						
B	NEMATERIJALNA IMOVINA	002		39.929	39.929		39.162	39.162
C	MATERIJALNA IMOVINA	003		328.064	328.064		437.172	437.172
D	ULAGANJA	004		1.050.791	1.050.791		994.868	994.868
I	Ulaganja u zemljišta i građevinske objekte koji ne služe društvu za provođenje djelatnosti	005		314.606	314.606		202.287	202.287
II	Ulaganja u podružnice, pridružena društva i sudjelovanje u zajedničkim ulaganjima	006						
III	Ostala financijska ulaganja	007		736.185	736.185		792.581	792.581
1	Ulaganja koja se drže do dospeljega	008					3.529	3.529
2	Ulaganja raspoloživa za prodaju	009		264.993	264.993		313.070	313.070
3	Ulaganja po fer vrijednosti kroz račun dobiti i gubitka	010						
4	Depoziti, zajmovi i potraživanja	011		471.192	471.192		475.982	475.982
IV	Depoziti kod preuzetog poslovanja osiguranja u reosiguranje (depoziti kod cedenta)	012						
E	ULAGANJA ZA RAČUN I RIZIK VLASNIKA POLICA ŽVOTNOG OSIGURANJA	013						
F	UDIO REOSIGURANJA U TEHNIČKIM PRIČUVAMA	014		11.866	11.866		18.725	18.725
G	ODGOĐENA I TEKUĆA POREZNA IMOVINA	015						
H	POTRAŽIVANJA	016		147.991	147.991		113.435	113.435
I	OSTALA IMOVINA	017		74.963	74.963		76.277	76.277
1	Novac u banci i blagajni	018		4.218	4.218		16.409	16.409
2	Dugotrajna imovina namijenjena za prodaju i prestanak poslovanja	019						
3	Ostalo	020		70.745	70.745		59.868	59.868
J	PLAĆENI TROŠKOVI BUDUĆEG RAZDOBLJA I NEDOSPJELA NAPLATA PRIHODA	021		777	777		468	468
K	UKUPNO AKTIVA	022		1.654.381	1.654.381		1.680.107	1.680.107
L	IZVANBILANČNI ZAPISI	023						
<b>PASIVA</b>								
A	KAPITAL I REZERVE	024		703.767	703.767		672.469	672.469
1	Upisani kapital	025		50.000	50.000		50.000	50.000
2	Premije na emitirane dionice (rezerve kapitala)	026						
3	Revalorizacijske rezerve	027		449.281	449.281		420.004	420.004
4	Rezerve	028		131.261	131.261		138.761	138.761
5	Prenesena (zadržana) dobit ili gubitak	029		51.846	51.846		40.452	40.452
6	Dobit ili gubitak tekućeg obračunskog razdoblja	030		21.379	21.379		23.252	23.252
B	OBVEZE DRUGOG REDA (PODREĐENE OBVEZE)	031						
C	TEHNIČKE PRIČUVE, bruto iznos	032		817.330	817.330		835.618	835.618
1	Prijenosne premije, bruto iznos	033		345.167	345.167		331.145	331.145
2	Matematička pričuva osiguranja, bruto iznos	034						
3	Pričuva šteta, bruto iznos	035		472.163	472.163		504.433	504.433
4	Pričuve za povrate premija ovisne i neovisne o rezultatu (bonusi i popusti), bruto iznos	036						
5	Pričuva za izravnavanje šteta (kolebanje šteta), bruto iznos	037					40	40
6	Ostale osigurateljno - tehničke pričuve, bruto iznos	038						
D	TEHNIČKE PRIČUVE ŽVOTNIH OSIGURANJA KADA UGOVARATELJ SNOSI RIZIK ULAGANJA, bruto iznos	039						
E	OSTALE PRIČUVE	040						
F	ODGOĐENA I TEKUĆA POREZNA OBVEZA	041		5.659	5.659		11.215	11.215
G	DEPOZITI ZADRŽANI IZ POSLA PREDANOG U REOSIGURANJE	042						
H	FINANCIJSKE OBVEZE	043		33.098	33.098		23.155	23.155
I	OSTALE OBVEZE	044		85.229	85.229		103.102	103.102
J	ODGOĐENO PLAĆANJE TROŠKOVA I PRIHOD BUDUĆEG RAZDOBLJA	045		9.298	9.298		34.548	34.548
K	UKUPNA PASIVA	046		1.654.381	1.654.381		1.680.107	1.680.107
L	IZVANBILANČNI ZAPISI	047						

Ukupna aktiva povećala se za 16% u odnosu na prvo polugodište prošle godine.



# JADRANSKO

## III. PROMJENE KAPITALA za razdoblje od 01. 01. do 30. 06. 2009. i 2010. g.

u tisućama kuna												
	AOP	Uplaćeni kapital - redovne dionice	Uplaćeni kapital - povlašćene dionice	Premije na emitirane dionice	Revalorizacijska rezerva - zemljišta i građevinski objekti	Revalorizacijska rezerva - financijska ulaganja	Ostale revalorizacijske rezerve	Zakonske rezerve	Statutarne rezerve	Ostale rezerve (uključujući vlastite dionice)	Zadržana dobit ili preneseni gubitak	Ukupno kapital i rezerve
<b>Stanje 1. siječnja tekućeg razdoblja</b>	142	50.000			382.546	37.497		91.155		47.607	66.452	675.257
<i>Ispravak pogreški prethodnih razdoblja</i>	143											
<i>Promjena računovodstvenih politika</i>	144											
<b>Stanje 1. siječnja tekućeg razdoblja (prepravljeno)</b>	145	50.000			382.546	37.497		91.155		47.607	66.452	675.257
Promjena fer vrijednosti financijske imovine raspoložive za prodaju	146					-39						-39
Realizirani dobiti i gubici od financijske imovine raspoložive za prodaju	147											
Odgođeni porez po dobitima i gubicima od financijske imovine raspoložive za prodaju	148											
Ostali dobiti i gubici priznati direktno u kapitalu i rezervama	149											
<b>Neto dobiti (gubici) priznati direktno u kapitalu i rezervama</b>	150					-39						-39
Dobit ili gubitak tekućeg razdoblja	151										23.251	23.251
<b>Ukupno priznati dobiti (gubici) u tekućem razdoblju</b>	152					-39					23.251	23.212
Povećanje/smanjenje temeljnog kapitala	153											
Dividende (udjeli u dobiti - za isplatu)	154										-26.000	-26.000
Prijenos dobiti u rezerve	155											
<b>Stanje tekućeg razdoblja</b>	156	50.000			382.546	37.458		91.155		47.607	63.703	672.469
<b>Stanje 1. siječnja prethodnog razdoblja</b>	157	50.000			432.957	16.601		91.155		40.107	51.845	682.665
<i>Ispravak pogreški prethodnih razdoblja</i>	158											
<i>Promjena računovodstvenih politika</i>	159											
<b>Stanje 1. siječnja prethodnog razdoblja (prepravljeno)</b>	160	50.000			432.957	16.601		91.155		40.107	51.845	682.665
Promjena fer vrijednosti financijske imovine raspoložive za prodaju	161					-488						-488
Realizirani dobiti i gubici od financijske imovine raspoložive za prodaju	162											
Odgođeni porez po dobitima i gubicima od financijske imovine raspoložive za prodaju	163											
Ostali dobiti i gubici priznati direktno u kapitalu i rezervama	164				211							211
<b>Neto dobiti (gubici) priznati direktno u kapitalu i rezervama</b>	165				211	-488						-277
Dobit ili gubitak prethodnog razdoblja	166										21.379	21.379
<b>Ukupno priznati dobiti (gubici) u prethodnom razdoblju</b>	167				211	-488					21.379	21.102
Povećanje/smanjenje temeljnog kapitala	168											
Dividende (udjeli u dobiti - za isplatu)	169											
Prijenos dobiti u rezerve	170											
<b>Stanje prethodnog razdoblja</b>	171	50.000			433.168	16.113		91.155		40.107	73.224	703.767

# JADRANSKO

## IV. IZVJEŠTAJ O NOVČANOM TOKU za razdoblje od 01. 01. do 30. 06. 2009. i 2010. g.

u tisućama kunama				
Oznaka pozicije	Opis pozicije	AOP	Prethodno poslovno razdoblje	Tekuće poslovno razdoblje
<b>I</b>	<b>NOVČANI TIJEK IZ POSLOVNIH AKTIVNOSTI</b>	<b>083</b>	<b>35.574</b>	<b>37.929</b>
<b>1</b>	<b>Novčani tijek prije promjene poslovne imovine i obveza</b>	<b>084</b>	<b>39.692</b>	<b>57.841</b>
1.1	Dobit/gubitak prije poreza	085	27.409	30.324
1.2	Usklađenja:	086	12.283	27.517
1.2.1	Amortizacija nekretnina i opreme	087	8.730	6.780
1.2.2	Amortizacija nematerijalne imovine	088	193	12
1.2.3	Umanjenje vrijednosti i dobici/gubici od svođenja na fer vrijednost	089		
1.2.4	Troškovi kamata	090	11.401	1.993
1.2.5	Prihodi od kamata	091	-14.320	-15.961
1.2.6	Udjeli u dobiti pridruženih društava	092		
1.2.7	Dobit/gubici od prodaje materijalne imovine (uključujući zemljišta i građevinske objekte)	093	-145	-72
1.2.8	Ostala usklađenja	094	6.424	34.765
<b>2</b>	<b>Povećanje/smanjenje poslovne imovine i obveza</b>	<b>095</b>	<b>251</b>	<b>-14.887</b>
2.1	Povećanje/smanjenje ulaganja raspoloživih za prodaju	096		
2.2	Povećanje/smanjenje ulaganja koja se vrednuju po fer vrijednosti kroz račun dobiti i gubitka	097		
2.3	Povećanje/smanjenje depozita, zajmova i potraživanja	098		
2.4	Povećanje/smanjenje depozita kod preuzetog poslovanja osiguranja u reosiguranje	099		
2.5	Povećanje/smanjenje ulaganja za račun i rizik vlasnika polica životnog osiguranja	100		
2.6	Povećanje/smanjenje udjela reosiguranja u tehničkim pričuvama	101		
2.7	Povećanje/smanjenje porezne imovine	102		
2.8	Povećanje/smanjenje potraživanja	103	-15.879	-20.263
2.9	Povećanje/smanjenje ostale imovine	104	-2.669	-1.116
2.10	Povećanje/smanjenje plaćenih troškova budućeg razdoblja i nedospjele naplate prihoda	105	2.580	-43
2.11	Povećanje/smanjenje tehničkih pričuva	106		
2.12	Povećanje/smanjenje tehničkih pričuva životnog osiguranja kada ugovaratelj snosi rizik ulaganja	107		
2.13	Povećanje/smanjenje poreznih obveza	108	-924	3.729
2.14	Povećanje/smanjenje depozita zadržanih iz posla predanog u reosiguranje	109		
2.15	Povećanje/smanjenje finansijskih obveza	110	1.798	-61
2.16	Povećanje/smanjenje ostalih obveza	111	7.426	2.381
2.17	Povećanje/smanjenje odgođenog plaćanja troškova i prihoda budućeg razdoblja	112	7.919	486
<b>3</b>	<b>Plaćeni porez na dobit</b>	<b>113</b>	<b>-4.369</b>	<b>-5.025</b>
<b>II</b>	<b>NOVČANI TIJEK IZ ULAGAČKIH AKTIVNOSTI</b>	<b>114</b>	<b>-37.472</b>	<b>-20.769</b>
1	Primici od prodaje materijalne imovine	115	1.435	133
2	Izdaci za nabavu materijalne imovine	116	-1.666	-3.920
3	Primici od prodaje nematerijalne imovine	117		
4	Izdaci za nabavu nematerijalne imovine	118	-35	-290
5	Primici od prodaje zemljišta i građevinskih objekata koji ne služe društvu za provođenje djelatnosti	119		
6	Izdaci za nabavu zemljišta i građevinskih objekata koji ne služe društvu za provođenje djelatnosti	120		-29.916
7	Povećanje/smanjenje ulaganja u podružnice, pridružena društva i sudjelovanje u zajedničkim ulaganjima	121		
8	Primici od prodaje podružnica i drugih poslovnih jedinica, umanjeno za novac i novčane ekvivalente	122		
9	Izdaci za stjecanje podružnica i drugih poslovnih jedinica, umanjeno za stečeni novac i novčane ekvivalente	123		
10	Primici od ulaganja koja se drže do dospijea	124		
11	Izdaci za ulaganja koja se drže do dospijea	125		-3.450
12	Primici od prodaje vrijednosnih papira i udjela	126	35	
13	Izdaci za ulaganja u vrijednosne papire i udjele	127	-26.289	
14	Primici od dividendi i udjela u dobiti	128	6.184	448
15	Primici sa naslova otplate danih kratkoročnih i dugoročnih zajmova	129	35.793	55.240
16	Izdaci za dane kratkoročne i dugoročne zajmove	130	-52.929	-39.014
<b>III</b>	<b>NOVČANI TIJEK OD FINANCIJSKIH AKTIVNOSTI</b>	<b>131</b>	<b>-505</b>	<b>-21.294</b>
1	Novčani primici uslijed povećanja temeljnog kapitala	132		
2	Novčani primici od primljenih kratkoročnih i dugoročnih zajmova	133	41.325	18.475
3	Novčani izdaci za otplate primljenih kratkoročnih i dugoročnih zajmova	134	-41.830	-31.102
4	Novčani izdaci za otkup vlastitih dionica	135		
5	Novčani izdaci za isplatu udjela u dobiti (dividendi)	136		-8.667
	ČISTI NOVČANI TIJEK (I+II+III)	137	-2.403	-4.134
<b>IV</b>	<b>UČINCI PROMJENE TEČAJEVA STRANIH VALUTA NA NOVAC I NOVČANE EKVIVALENTE</b>	<b>138</b>		
<b>V</b>	<b>NETO POVEĆANJE/SMANJENJE NOVCA I NOVČANIH EKVIVALENATA</b>	<b>139</b>	<b>-2.403</b>	<b>-4.134</b>
1	Novac i novčani ekvivalenti na početku razdoblja	140		
2	Novac i novčani ekvivalenti na kraju razdoblja	141	-2.403	-4.134




### 3. IZJAVA OSOBA ODGOVORNIH ZA SASTAVLJANJE FINANCIJSKIH IZVJEŠTAJA

Na temelju članka 407. do 410. Zakona o tržištu kapitala (NN 88/08) izjavljujemo da su prema našem najboljem saznanju:

Financijski izvještaji Društva sastavljeni uz primjenu Međunarodnih standarda financijskog izvješćivanja (MSFI), a u skladu su s hrvatskim Zakonom o računovodstvu, te daju cjelovit i istinit prikaz imovine i obveza, gubitka i dobitka, financijskog položaja i poslovanja Društva


Financijski izvještaji sadrže istinit prikaz razvoja, rezultata poslovanja i položaja Društva kao izdavatelja, uz opis najznačajnijih rizika i neizvjesnosti kojima je Društvo kao izdavatelj izloženo.

Izveštaje sastavio:  
direktor Sektora financija:

  
Goran Jurišić

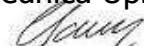
Odgovorne osobe:

Član Uprave:

  
Goran Jurišić



Predsjednica Uprave:

  
mr. sc. Sanja Čorić