

JADRANSKO OSIGURANJE D.D.

GODIŠNJE IZVJEŠĆE ZA 2011. GODINU

Zagreb, travanj 2012.

S A D R Ź A J

I.	IZVJEŠĆE UPRAVE O FINANCIJSKOM POLOŽAJU I ANALIZA REZULTATA POSLOVANJA ZA 2011. GODINU	3
I	Značajni događaji koji su utjecali na poslovanje	4
II	Dionice i vlasnička struktura	4
III	Organizacijska struktura	5
IV	Uprava Društva	6
V	Nadzorni odbor Društva	6
VI	Zaposlenici	6
VII	Tržište i konkurencija	7
VIII	Financijska izvješća	11
IX	Rizici kojima je Društvo izloženo	16
X	Zaključna razmatranja	20
II.	IZJAVA O PRIMJENI KODEKSA KORPORATIVNOG UPRAVLJANJA TEMELJEM ZAKONA O TRGOVAČKIM DRUŠTVIMA, ČLANAK 272	21
III.	REVIDIRANI GODIŠNJI FINANCIJSKI IZVJEŠTAJI	22
	IZVJEŠTAJ O SVEOBUHVAATNOJ DOBITI	22
	IZVJEŠTAJ O FINANCIJSKOM POLOŽAJU	23
	IZVJEŠTAJ O PROMJENAMA NA KAPITALU	25
	IZVJEŠTAJ O NOVČANOM TIJEKU	27
	BILJEŠKE UZ FINANCIJSKE IZVJEŠTAJE	28
	DOPUNSKI IZVJEŠTAJI PREMA ZAHTJEVU HANFA-e	87
	USKLADA REVIDIRANIH FINANCIJSKIH IZVJEŠTAJA I DOPUNSKIH IZVJEŠTAJA PREMA ZAHTJEVU HANFA-e	92
IV.	IZVJEŠĆE NEOVISNOG REVIZORA	95
V.	IZJAVA OSOBA ODGOVORNOH ZA SASTAVLJANJE FINANCIJSKIH IZVJEŠTAJA	97

JADRANSKO osiguranje d.d.

Uprava Društva

**I. IZVJEŠĆE UPRAVE O FINANCIJSKOM
POLOŽAJU I ANALIZA REZULTATA
POSLOVANJA ZA 2011. GODINU**

Zagreb, travanj 2012.

I - Značajni događaji koji su utjecali na poslovanje

Protekla poslovna 2011. godina bila je pod utjecajem krize kako u industriji osiguranja tako i u ostalim industrijama posebice u automobilskoj industriji koja je vrlo usko vezana uz realizaciju premijskog prihoda osiguranja od autoodgovornosti.

U 2011. godini iz Društva je otišlo 5 djelatnika, ali je zaposleno 19 novih djelatnika.

U svom poslovanju i funkcioniranju Društva tijekom 2010. godine Jadransko osiguranje d.d. primjenjuje Kodeks korporativnog upravljanja kojeg je donijela HANFA kojeg i primjenjuje i u 2011. godini.

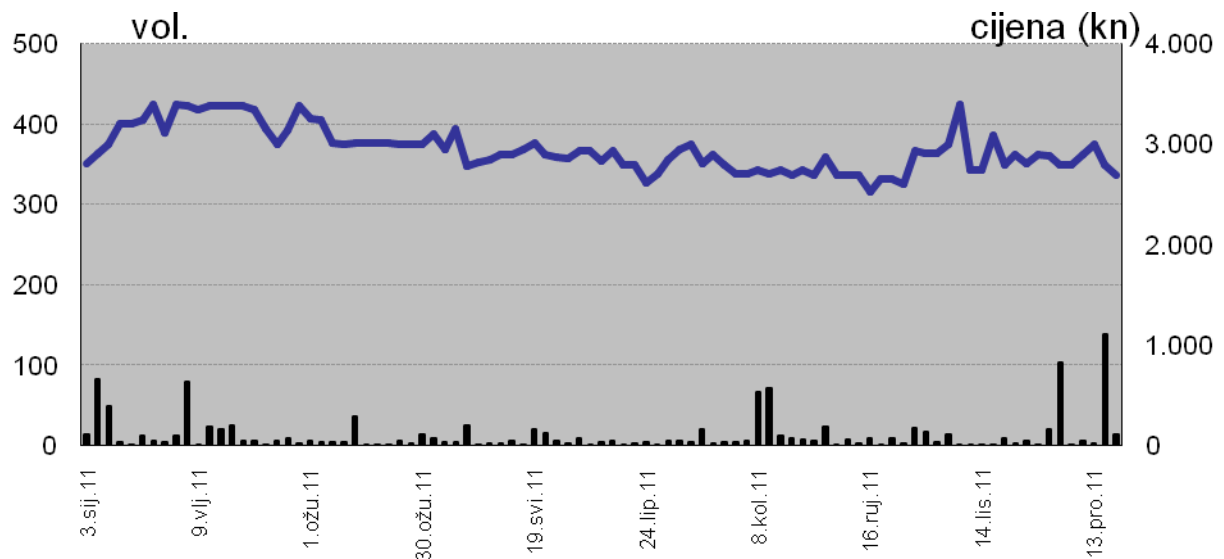
Reviziju poslovanja za 2011. godinu obavila je revizorska kuća Grant Thornton revizija d.o.o., Koranska 16, Zagreb.

II – Dionice i vlasnička struktura

Temeljni kapital Društva iznosi 50.000.000 kuna i podijeljen je na 125.000 dionica nominalnog iznosa 400 kuna. Sve dionice su redovne i glase na ime, a svaka dionica daje pravo na 1 glas u Skupštini Društva. Izdane su u nematerijaliziranom obliku i u potpunosti uplaćene i vode se u registru dionica kod Središnje depozitarne agencije. Dionice su u travnju 2007. godine uvrštene na Zagrebačku burzu i sa njima se počelo trgovati.

Tijekom 2011. godine dionicom se trgovalo po prosječnoj cijeni od 2.949,78 kuna, a što je 7 puta veća cijena od nominalne vrijednosti dionice. Od siječnja kretanje cijena dionica je bilo pozitivno s blagim oscilacijama, sredinom travnja zabilježen je veći pad cijene dionica, te je cijena dionica nastavila varirati sve do listopada kada je ponov zabilježen veći pad cijene dionica. Kroz listopad cijene dionica su ponovno postigle rast, te su do kraja 2011. godine nastavile varirati i na dan 19.12.2011. imale cijenu od 2.700,01 kuna.

Kretanja cijene dionica u 2011. godini:



Dioničarska struktura nije se bitno mijenjala u odnosu na isto razdoblje prošle godine i sastoji se od 466 dioničara na dan 31.12.2011. (na dan 31.12.2010. broj dioničara je bio 463).

III - Organizacijska struktura

Svoje poslovanje Jadransko osiguranje d.d. obavlja preko Direkcije i Podružnica, a u podružnicama ima niz poslovnica i zastupstava, te prodajnih punktova na cijelom teritoriju Republike Hrvatske.

Direkcija i Podružnice se nalaze na sljedećim lokacijama:

- Direkcija Zagreb – Listopadska 2
- Podružnica Split , Put Supavla 1
- Podružnica Zagreb, Listopadska 2
- Podružnica Šibenik, Put Bioca 27
- Podružnica Rijeka, Uljarska 4
- Podružnica Osijek , Gundulićeva 5 b
- Podružnica Koprivnica, Križevačka 13
- Podružnica Pula, Industrijska 15c
- Podružnica Sisak, Ante Starčevića 5
- Podružnica Dubrovnik, Iva Vojnovića 116
- Podružnica Zadar, Obala kneza Branimira 5

Pored teritorijalne podjele na podružnice, Društvo je po vertikali podijeljeno na četiri sektora sukladno četirima osnovnim funkcijama ili skupinama poslova: Sektor

prodaje, Sektor obrade i likvidacije šteta, Financijsko-računovodstveni sektor i Sektor informatike.

IV - Uprava Društva

Uprava ima dva člana koji Društvo zastupaju skupno.

Goran Jurišić, predsjednik Uprave od 30. lipnja 2011. godine

Sanja Ćorić, predsjednica Uprave do 30. lipnja 2011. godine

Ante Jažo, zamjenik člana Uprave od 30. lipnja 2011. godine

Goran Jurišić, član Uprave do 30. lipnja 2011. godine

Sanja Ćorić, prokurist od 30. lipnja 2011. godine

V - Nadzorni odbor Društva

Nadzorni odbor ima pet članova. Tijekom 2011. godine došlo je do promjene članova Nadzornog odbora, te Nadzorni odbor djeluje u sastavu kako je navedeno u nastavku od 30. lipnja 2011. godine:

PREDSJEDNIK:

Žarko Bubalo

ZAMJENIK PREDSJEDNIKA:

Husnija Kurtović

ČLANOVI:

Ante Jažo (član Nadzornog odbora do 30. lipnja 2011. godine)

Mirko Grgić

Ivan Penić

Nadzorni odbor je održavao redovito sjednice na kojim je davao određene suglasnosti Upravi na određene poslovne odluke za koje je prema Statutu predviđena suglasnost Nadzornog odbora.

VI – Zaposlenici

U 2011. godini iz Društva je otišlo 5 djelatnika, ali je zaposleno 19 novih djelatnika.

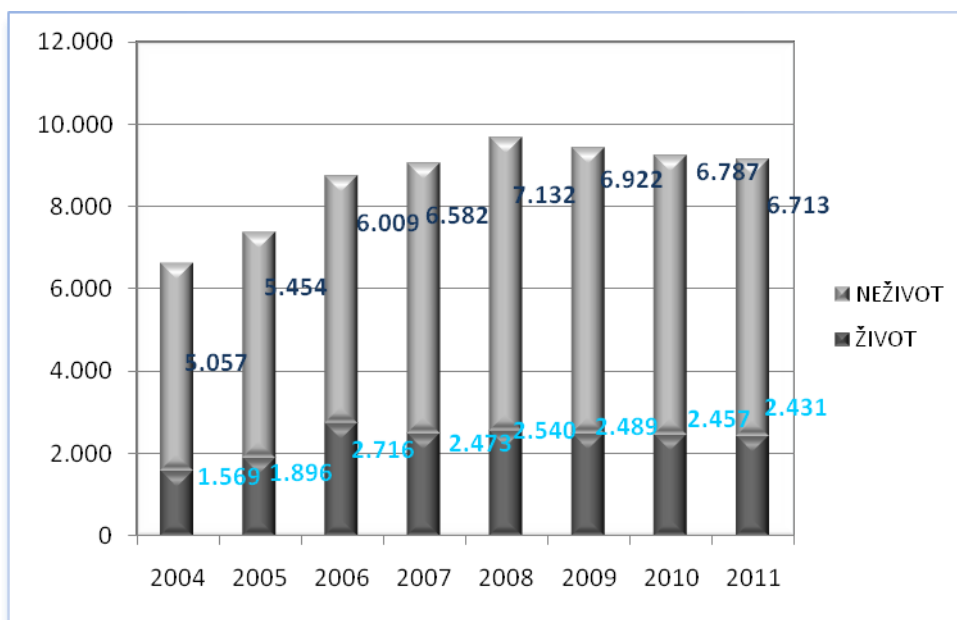
31.12.2010. - 31.12.2011.																			
Šifra	Tvrtka	SVEGA			SEKTOR														
					PRODAJA			ŠTETE			FINANCIJE			INFORMATIKA			ZAJ. SLUŽBE		
		10	11	11-10	10	11	11-10	10	11	11-10	10	11	11-10	10	11	11-10	10	11	11-10
03	JADRANSKO	798	817	19	570	585	15	82	79	-3	36	34	-2	23	24	1	87	95	8
UKUPNO		798	817	19	570	585	15	82	79	-3	36	34	-2	23	24	1	87	95	8

Prikaz broja zaposlenika po stručnoj spremi i po Podružnicama na 31.12.2011.

		Dr., Mr	VSS	VŠS	VKV	SSS	KV	PKV, NSS	NKV
SPLIT	90	1	27	13	0	49	0	0	0
ŠIBENIK	41	0	14	5	1	21	0	0	0
ZAGREB	213	1	55	23	1	121	7	5	0
OSIJEK	106	3	21	11	0	68	1	1	1
RIJEKA	60	3	10	3	1	39	0	4	0
KOPRIVNICA	98	0	11	9	1	72	0	5	0
PULA	65	1	8	5	1	45	1	3	1
SISAK	49	0	4	3	0	41	0	0	0
DUBROVNIK	18	0	5	2	0	10	0	1	0
DIREKCIJA	48	4	34	2	0	5	1	2	0
ZADAR	29	0	11	4	0	13	0	0	1
	817	13	200	79	5	483	11	21	3

VII - Tržište i konkurencija

Ukupno zaračunata premija osiguranja u Republici Hrvatskoj



Na tržištu osiguranja u Republici Hrvatskoj u 2011. godinu poslovalo je 26 društava za osiguranje.

Ukupna zaračunata bruto premija društava za osiguranje u 2011. godinu iznosila je 9,1 milijardu kuna, što predstavlja pad od 1,1% u odnosu na isto razdoblje 2010. godine.

Rang ljestvica društava za osiguranje u RH - 2010/2011

2010			2011		
RED.BR.	DRUŠTVO	PREMIJA	RED.BR.	DRUŠTVO	PREMIJA
1	CROATIA	2.899.926	1	CROATIA	2.792.782
2	EUROHERC	1.002.519	2	ALLIANZ	1.025.552
3	ALLIANZ	983.968	3	EUROHERC	1.000.382
4	JADRANSKO	641.492	4	JADRANSKO	640.053
5	KVARNER VIG	511.421	5	KVARNER VIG	448.394
6	BASLER	409.013	6	BASLER	411.543
7	TRIGLAV	405.436	7	TRIGLAV	395.952
8	GRAWE	397.704	8	GRAWE	392.094
9	GENERALI	306.303	9	GENERALI	328.486
10	MERKUR	290.398	10	MERKUR	284.799
11	UNIQA	239.958	11	UNIQA	233.230
12	AGRAM ŽIVOTNO	206.703	12	AGRAM ŽIVOTNO	200.686
13	HOK	165.468	13	HOK	176.673
14	SUNCE	176.695	14	HELIOS VIG	176.120
15	HELIOS VIG	174.998	15	SUNCE	172.441
16	ERSTE VIG	106.756	16	ERSTE VIG	104.333
17	CROATIA ZD.	97.208	17	CROATIA ZD.	97.276
18	CARDIF	65.242	18	CARDIF	68.245
19	VELEBIT	62.326	19	VELEBIT	67.107
20	VICTORIA ŽIVOTNO	51.559	20	VICTORIA ŽIVOTNO	43.289
21	SOCIETE GENERALE	29.414	21	SOCIETE GENERALE	37.793
22	VELEBIT ŽIVOTNO	9.468	22	IZVOR	18.640
23	KD LIFE	8.248	23	KD LIFE	12.268
24	HKO	1.551	24	VELEBIT ŽIVOTNO	8.009
25	VICTORIA	851	25	HKO	6.687
26	IZVOR	0	26	VICTORIA	1.346

Sa zaračunatom premijom od 640 milijuna kuna i tržišnim udjelom od 7% i dalje smo zadržali četvrtu poziciju na ukupnom tržištu osiguranja u RH.

Premija životnih osiguranja je u 2011. pala je isto koliko i premija neživotnih osiguranja, odnosno u 2011. godini ukupna premija neživotnih osiguranja je pala za 1,1% u odnosu na isto razdoblje prethodne godine, kao i premija životnih osiguranja.

Tržište neživotnih osiguranja

Na tržištu neživotnih osiguranja u 2011. godini ostvarena je premija u iznosu od 6,7 milijardi kuna što je pad od 1,1% u odnosu na isto razdoblje 2010. godine.

Ostvarena premija neživotnih osiguranja u Republici Hrvatskoj

Vrste osiguranja	Tis kn				
	Zaračunata bruto premija u kn 2010	Udio u %	Zaračunata bruto premija u kn 2011	Udio u %	Indeks 11/10
Osiguranje od nezgode	531.316,49	7,83	517.349,58	5,66	97,4
Zdravstveno osiguranje	258.677,05	3,81	254.714,17	2,79	98,5
Osiguranje cestovnih vozila	888.439,39	13,09	797.728,25	8,72	89,8
Osiguranje tračnih vozila	6.093,99	0,09	5.325,25	0,06	87,4
Osiguranje zračnih letjelica	23.440,47	0,35	15.129,61	0,17	64,5
Osiguranje plovila	228.362,67	3,36	204.952,95	2,24	89,7
Osiguranje robe u prijevozu	66.951,43	0,99	62.065,39	0,68	92,7
Osiguranje od požara i elementarnih šteta	573.680,73	8,45	565.982,54	6,19	98,7
Ostala osiguranja imovine	763.773,99	11,25	755.977,40	8,27	99,0
Osiguranje od odgovornosti za upotrebu motornih vozila	2.889.546,07	42,58	2.935.103,18	32,10	101,6
Osiguranje od odgovornosti za upotrebu zračnih letjelica	2.286,62	0,03	2.564,75	0,03	112,2
Osiguranje od odgovornosti za upotrebu plovila	42.807,83	0,63	36.609,42	0,40	85,5
Ostala osiguranja od odgovornosti	266.192,83	3,92	289.248,69	3,16	108,7
Osiguranje kredita	116.775,18	1,72	130.084,46	1,42	111,4
Osiguranje jamstava	4.580,21	0,07	7.869,66	0,09	171,8
Osiguranje raznih financijskih gubitaka	76.217,48	1,12	82.690,20	0,90	108,5
Osiguranje troškova pravne zaštite	2.532,83	0,04	2.911,10	0,03	114,9
Putno osiguranje	45.085,40	0,66	46.656,10	0,51	103,5
UKUPNO (neživotna osiguranja)	6.786.760,68	100,00	6.712.962,64	100,00	98,9

Udio pojedine skupine osiguranja u odnosu na ukupnu premiju osiguranja neživota umanjen je kod većine skupina osiguranja.

Vidljiv je značajniji pad premije osiguranja zračnih letjelica, osiguranja plovila, osiguranja tračnih vozila, osiguranje od odgovornosti za upotrebu plovila, osiguranja od nezgode, zdravstvenog osiguranja i osiguranja cestovnih vozila, dok kod skupina,

osiguranje od odgovornosti za upotrebu motornih vozila, osiguranje od odgovornosti za upotrebu zračnih letjelica, osiguranje kredita, osiguranje jamstava, osiguranje raznih finansijskih gubitaka, osiguranja troškova pravne zaštite i putnog osiguranja vidimo značajan porast premije.

Ostvarena premija neživotnih osiguranja u Jadranskom osiguranju

Vrste osiguranja	Zaračunata bruto premija u kn	Udio u %	Zaračunata bruto premija u kn	Udio u %	Indeks 11/10
	2010		2011		
Osiguranje od nezgode	62.807,34	9,79	58.434,89	9,13	93,04
Zdravstveno osiguranje	2.427,07	0,38	2.875,36	0,45	118,47
Osiguranje cestovnih vozila	73.521,81	11,46	66.518,51	10,40	90,47
Osiguranje tračnih vozila	0,00	0,00	0,00	0,00	0,00
Osiguranje zračnih letjelica	0,00	0,00	0,00	0,00	0,00
Osiguranje plovila	1.405,00	0,22	1.566,85	0,24	111,52
Osiguranje robe u prijevozu	465,91	0,07	472,40	0,07	101,39
Osiguranje od požara i elementarnih šteta	14.217,89	2,22	14.263,22	2,23	100,32
Ostala osiguranja imovine	18.128,90	2,83	19.880,00	3,10	109,66
Osiguranje od odgovornosti za upotrebu motornih vozila	453.474,31	70,69	452.349,61	70,65	99,75
Osiguranje od odgovornosti za upotrebu zračnih letjelica	0,00	0,00	0,00	0,00	0,00
Osiguranje od odgovornosti za upotrebu plovila	617,41	0,10	706,95	0,11	114,50
Ostala osiguranja od odgovornosti	13.725,58	2,14	19.346,40	3,02	140,95
Osiguranje kredita	247,83	0,04	3.275,69	0,51	1.321,77
Osiguranje jamstava	34,65	0,01	243,11	0,04	701,64
Osiguranje raznih finansijskih gubitaka	418,10	0,07	330,67	0,05	79,09
Osiguranje troškova pravne zaštite	0,00	0,00	0,00	0,00	0,00
Putno osiguranje	0,19	0,00	0,19	0,00	100,00
UKUPNO (neživotna osiguranja)	641.491,99	100,00	640.263,86	100,00	99,81

VIII – Financijska izvješća

1. RAČUN DOBITI I GUBITKA za razdoblje od 01.01. do 31.12.2010. i 2011.

Pozicije	2010	2011	INDEX 11/10
Zaračunate bruto premije	641.491.993	640.263.859	99,81
Premije predane u reosiguranje	-6.591.477	-5.827.965	88,42
Promjena prijenosnih premija	3.665.720	-713.187	-19,46
Ispravak vrijednosti i naplaćeni ispravak vrijednosti premije osiguranja/suosiguranja	-8.008.903	-16.547.488	206,61
Premije predane u suosiguranje	-33.361	-74.531	223,41
Zarađene premije (prihodovane)	630.523.972	617.100.688	97,87
Ostali tehnički prihodi	8.803.980	16.525.859	187,71
Prihodi od kamata i fin.ulaganja	31.630.766	34.068.493	107,71
Poslovni prihodi (zakup,prihodi od STP)	10.279.580	14.213.237	138,27
Ostali prihodi	22.110.776	9.455.369	42,76
UKUPNI PRIHOD	703.349.074	703.769.632	100,06
			86,36
Izdaci za štete	-240.855.075	-239.492.219	99,43
Promjena pričuva za štete	-37.211.549	10.773.464	-28,95
Promjena ostalih tehničkih pričuva, neto od reosiguranja (+/-)	39.803	0,00	0,00
Troškovi pribave	-43.401.020	-39.843.007	91,80
Izdaci za plaće	-81.319.359	-88.667.378	109,04
Amortizacija imovine	-12.661.814	-11.562.249	71,07
Ostali troškovi uprave	-116.924.916	-133.157.284	113,88
Ostali - tehnički izdaci	-77.364.742	-55.514.424.	72,08
Troškovi ulaganja	-32.762.925	-24.375.698	74,40
Ostali troškovi-vrijedn.usklađ.			
Izvanredni rashodi			
UKUPNI RASHODI	642.461.597	582.089.872	90,6
BRUTO DOBIT	60.887.477	121.679.760	199,84
Porez na dobit	-15.026.446	-27.812.839	185,09
DOBIT obračunskog razdoblja	45.861.031	93.866.921	204,68

U 2011. godini prihod od premije osiguranja ostvaren je u iznosu od **640.263.859 kuna**, što je pad za **0,2%** u odnosu na 2010. godinu, dok su zarađene premije (premije umanjene za premiju predanu u reosiguranje, ispravak vrijednosti i naplaćeni ispravak vrijednosti premije osiguranja i za promjene prijenosnih premija) ostvarene u iznosu od **617.100.688 kuna** i manje su za 2,13% nego u 2010. godini.

Ostvareni ukupni prihodi u 2011. godini iznose **703.769.632 kuna** i viši su za **0,06%** nego u 2010. godini.

Štete u osiguranju

Tijekom 2011. godine po osiguranim slučajevima Jadransko osiguranje d.d. ukupno je isplatilo 240,3 mil. kuna, što je za 12 mil. kuna ili 4,9% manje nego u istom razdoblju prethodne godine.

Prosječna vrijednost likvidirane štete u 2011. godini iznosi 8.222 kuna, dok je u istom razdoblju 2010. godine iznosila 8.213 kuna što predstavlja povećanje prosječne vrijednosti isplaćene štete za 0,11%.

Promjene na pričuvama za štete su se smanjile za 19.598.493 kune u odnosu na 2010. godine.

ŠTETE		2010	2011	Indeks 11/10
1.	BROJ PRIJAVLJENIH ŠTETA	33.706	32.682	96,96
2.	BROJ LIKVIDIRANIH ŠTETE	30.760	29.742	96,69
3.	UKUPNO U OBRADI	45.554	43.007	94,41
4.	POSTOTAK RIJEŠENOSTI ŠTETA	77,00%	79,6%	103,38
5.	POSTOTAK OTKLONA	9,60%	10,5%	109,38
6.	UDIO PLAĆENIH ŠTETA U PREMIJI	38%	37,6%	98,95
7.	BROJ PLAĆENIH ŠTETA	30.760	29.742	96,69
8.	BROJ ŠTETA U PRIČUVI	10.420	8.762	84,09
9.	PROSJEČNA VISINA PLAĆENE ŠTETE	8.213 kn	8.222 kn	100,11

Ostali rashodi

Kod ostalih rashoda najznačajnije povećanje je na grupi Ostali troškovi uprave gdje je porast od 13,88%. Ukupni rashodi su se smanjili za 9,4 %.

Kao rezultat odnosa prihoda i rashoda je bruto **dobit** koja u 2011. godini iznosi **121.679.760** i veća je za 99,84% nego u 2010. godini.

2. BILANCA NA DAN 31.12.2010. i 2011.

Aktiva

Red. broj	Opis pozicije	31.12.2010.	31.12.2011.	INDEKS 11/10
1.	NEMATERIJALNA IMOVINA	32.554.385	20.018.685	61,49
2.	MATERIJALNA IMOVINA	358.594.816	351.323.283	97,97
3.	ULAGANJA	1.135.793.738	1.177.097.579	103,64
4.	POTRAŽIVANJA	110.433.474	131.976.648	119,51
5.	NOVČANA SREDSTVA	23.369.590	27.876.627	119,29
6.	OST. KRATKOTRAJNA IMOVINA	34.298.762	52.291.294	152,46
7.	UDIO REOSIGURANJA U TEHNIČKIM PRIČUVAMA	9.158.954	5.050.098	55,14
8.	PLAĆENI TROŠKOVI BUDUĆEG RAZDOBLJA	3.594.571	916.877	25,51
UKUPNO AKTIVA		1.707.798.289	1.766.551.091	104,29

Materijalna imovina

MATERIJALNA IMOVINA	2010	2011	Index 11/10
Zemljišta i građevinski objekti koji služe za obavljanje djelatnosti	341.149.392	335.206.562	98,26
Zemljište i građevinski objekti koji ne služe za obavljanje djelatnosti	255.273.344	252.320.522	98,84
Ostalo [oprema, namještaj, vozila, inv. u toku]	17.445.424	16.116.720	75,19
UKUPNO	613.868.160	603.643.804	98,33

Financijska ulaganja

FINANCIJSKA ULAGANJA	2010	2011	Index 11/10
Dionice kojima se trguje	168.727.635	130.024.267	77,06
Dionice kojima se NE TRGUJE	95.283.708	103.559.579	108,69
Dionice Inozemstvo	24.126.979	24.126.979	100,00
Udjeli trgovačkih društava	6.400.000	7.156.656	111,82
ZAJMOVI osigurani založnim pravom	64.000.000	84.727.918	132,39
ZAJMOVI ostali	279.693.294	290.826.882	103,98
DEPOZITI u bankama	42.125.579	84.285.388	200,08
Ulaganja uz suglasnost Nadzornog tijela	144.025.897	196.008.921	136,09
Udjeli u investicijskim fondovima	17.967.524	23.512.243	130,86
Ulaganja u komercijalne zapise	3.686.504	0	0,00
Ulaganja u obveznice	34.483.273	97.580.950	282,98
UKUPNO	880.520.393	1.041.809.783	118,32

Dionice bilježe smanjenje za 31,63% uslijed prodaje dionica Euroherc osiguranja d.d., Agram Educe d.d. i Euro Daus d.d.

Ukupni zajmovi smanjeni su za 6,8%, međutim zajmovi klasificirani kao ulaganja za pokriće tehničkih pričuva, odnosno osigurani založnim pravom na nekretnini i u skladu sa Pravilnikom o vrstama i obilježjima imovine za pokriće tehničkih pričuva rastu za 32,39%.

Depoziti u banci značajno rastu sukladno Strategiji ulaganja Društva i konzervativnom pristupu u kojem se Društvo vodi načelima isplativosti, tržišnosti, sigurnosti i raznovrsnosti, temeljem navedenog Društvo je u 2011. g. uložilo 63.097.677 kn u obveznice, što čini rast od 182,98%.

Udjeli u investicijskim fondovima su rasli temeljem povećanja ulaganja u Locusta Cash i Agram Eurocash.

Pasiva

Red. broj	Opis pozicije	31.12.2010.	31.12.2011.	INDEKS 11/10
1.	KAPITAL I PRIČUVE	604.386.171	683.164.715	113,03
2.	TEHNIČKE PRIČUVE	860.287.636	846.118.504	98,35
3.	DUGOTRAJNE OBVEZE	83.936.253	91.164.147	108,61
5.	KRATKOTRAJNE OBVEZE	159.188.229	146.103.725	91,78
	UKUPNO PASIVA	1.707.798.288	1.766.551.091	103,44

Kapital, pričuve i rezerve

KAPITAL, PRIČUVE, OBVEZE	2010	2011	INDEX 11/10
Upisani kapital	50.000.000	50.000.000	100,00
Revalorizacijske pričuve	322.248.048	314.413.885	97,57
Zakonske pričuve	91.154.569	91.154.569	100,00
Ostale pričuve	47.606.966	47.606.966	100,00
Zadržana dobit	47.515.556	86.122.374	181,25
Dobit fin.godine	45.861.031	93.866.921	204,68
UKUPNO KAPITAL I PRIČUVE	604.386.171	683.164.715	113,03
Obveze po dugoročnim kreditima	1.608.703	0,00	0,00

Tehničke pričuve

TEHNIČKE PRIČUVE	2010	2011	INDEX 11/10
Prijenosne premije	327.559.085	328.272.272	100,22
Bruto prijenosne premije	328.766.247	329.978.367	100,37
Udio reosiguranja (-)	-1.207.162	-1.706.095	141,33
Pričuva šteta	523.569.599	512.796.134	97,94
Pričuve za prijavljene štete	531.521.390	516.140.137	97,11
Udio reosiguranja (-)	-7.951.791	-3.344.003	42,05
UKUPNO	851.128.684	841.068.40	98,82

Pokazatelji uspješnosti poslovanja

POKAZATELJI	2010	2011	INDEX 11/10
Ukupno aktiva	1.707.798.289	1.766.551.091	103,44
Zaračunata premija	641.491.993	640.263.859	99,81
Neto dobit	45.861.031	93.866.921	204,68
Broj zaposlenih	797	817	102,51
Ukupno aktiva po zaposlenom	2.142.783	2.162.24	100,91
Zaračunata premija po zaposlenom	804.883	783.677	97,37
Neto dobit po zaposlenom	57.542	114.892	199,67

IX - Rizici kojima je Društvo izloženo

Temeljni posao društva za osiguranje je preuzimanje rizika i upravljanje rizicima na način da se ispunjavaju ugovori iz osiguranja [tj. namiruju ugovoreni iznosi za pokriće šteta po osiguranim slučajevima] kao i da se ispunjavaju ostale poslovne obveze Društva [prema zaposlenicima, prema vlasnicima Društva i dr.].

U provođenju svoje djelatnosti društvo za osiguranje izloženo je velikom broju raznih rizika u vanjskom i unutarnjem okruženju koje literatura klasificira kao niz poslovnih rizika, koji se moraju prepoznati, nadzirati i pratiti te njima upravljati.

Društvo je uspostavilo politike upravljanja pojedinim rizicima, te definiralo procese praćenja pojedinih rizika unutar poslovnih procesa Društva sa jasno i precizno određenim razinama vjerojatnosti nastanka rizika.

Rizici pribave

Zaključivanjem ugovora o osiguranju tj. preuzimanjem rizika na sebe, Društvo za osiguranje izlaže se nizu rizika koje osiguranik za određenu premijsku naknadu prenosi na Društvo. Rizik pribave može se prije svega generirati iz neadekvatnosti premije, ili nedovoljne usitnjenosti i raspršenosti portfelja rizika. Neadekvatnost premije može biti u obliku podcijenjenosti premije, ali i njene precijenjenosti. U uvjetima zaoštrene tržišne utakmice, rastuće gospodarske krize, pada standarda, nedovoljne razine platežne moći kupaca i sl., rizik podcijenjenosti premije je izrazit. Dominaciji rizika pribave pogoduju propusti u internim procedurama nadzora, nedovoljna educiranost prodajnog osoblja, nepoštivanje društvenih i poslovnih normi,

nepridržavanje moralnih zasada s pobudom što bržeg i što lakšeg ostvarenja vlastitog interesa, bez obzira na kasnije posljedice za Društvo ili osiguranika. S druge pak strane postoji i rizik pribave koji se iskazuje u precijenjenoj premiji, čime se Društvo dovodi u položaj tržišne nekonkurentnosti pa time i zaostajanja na tržištu. Riziku pribave Društvo će pridavati maksimalnu pozornost i njime upravljati na način stalnog identificiranja, praćenja i izvješćivanja, mjerenja i vrednovanja mandatnome razdoblju rizikom pribave upravljat će se uz pridržavanje sljedećih načela:

- Cijene osiguravateljnih proizvoda tj. premija za preuzimanje rizika, određivat će se temeljem aktuarskih izračuna, a mijenjat se [povećavati ili smanjivati] mogu samo nakon sustavne analize i argumentacije. Nužna sastavnica argumentacije je i osobna poslovna i moralna odgovornost svih koji sudjeluju u predlaganju, izračunima ili odlučivanju o promjenama uključujući i konačnu odluku koju sukladno ovlastima i odgovornosti donosi Uprava.
- Svi djelatnici Društva moraju izbjegavati podcjenjivanje [dumping] i striktno se pridržavati cjenika. Nove rizike preuzimat će izrazito oprezno, prvenstveno se oslanjajući na poslove u kojima ima dovoljno znanja i iskustva tj. dovoljno educiranih i iskusnih djelatnika za preuzimanje određenih rizika i upravljanje njima.
- Društvo će ustrajati na kvalitetnoj reosiguravateljnoj zaštiti u upravljanju rizicima. Društvo će dio rizika preuzimati i na način da ugovara suosiguranje s drugim društvima u slučaju kada je to opravdano, dozvoljeno, moguće i ugovaratelju osiguranja prihvatljivo.
- Društvo će se u pribavi voditi i dosadašnjim temeljnim usmjerenjem koje kaže da portfelj treba usitniti i raspršiti. To znači da će se proizvodi nastojati plasirati na tržište pod uvjetom da je njihova cijena konkurentna na tržištu što jamči široku prihvatljivost proizvoda na što je moguće širem tržištu. Za rizike koji se preuzimaju u tako širokom obuhvatu te na pojedinačno malim objektima, ali zajedno u velikoj i brojnoj skupini, kvalitetnije se i efikasnije izravnavaju mjerodavne štete i mjerodavne premije.
- Tehničke pričuve procjenjuju se oprezno i ulažu sukladno zakonskim propisima.

Operativni rizici

Neodgovarajući, nedostatni ili posve krivi interni procesi, greške ljudskog čimbenika, neodgovarajući učinci sustava, posljedice negativnih čimbenika iz okruženja i sl., predstavljaju široku skupinu operativnih rizika. Stoga će se interni procesi pratiti i usmjeravati sustavno, temeljem sveobuhvatnih izvješća i analiza učinaka, stalnim mjerenjem produktivnosti svakoga zaposlenika, učinke svake mjere, odluke ili primjene novih aplikacija. Provjera učinaka svih poslovnih procesa provodit će se na dnevnoj, mjesečnoj, kvartalnoj i godišnjoj razini, a počevši od pojedinog radnog mjesta, operativne funkcije tima, podružnice, sektora te čitavoga Društva. U tom pogledu Društvo će raditi na sustavnom educiranju svih zaposlenika pri čemu će

rukovodno osoblje morati odgovoriti standardima koji vrijede za međunarodno certificiranu kvalitetu upravljanja.

Posebno će se pratiti i upravljati sljedećim operativnim rizicima:

- Rizik ljudskog čimbenika ocjenjuje se kao pokretač svih rizika poslovanja, bilo tako da potiče rizike koji bi se bez prisutnosti negativnih učinaka ljudskoga čimbenika mogli izbjeći, bilo tako da ne izgrađuje dostatne mehanizme zaštite za slučaj pojave rizika prouzročenih neovisno od volje ljudskoga čimbenika, npr. više sile, neregule i sl.. Rizik ljudskog čimbenika naročito je moguć u slučaju nedovoljno educiranih zaposlenika, nepostojanja jasnih uputa i smjernica te mogućnosti provjere postupanja po istima. Društvo će ustrajati u promicanju odgovornog pristupa poslovanju, temeljenom na zakonitostima, poslovnim kodeksima te, u konačnici, na moralnom postupanju u svakom postupku.

- Rizik informacijske tehnologije u našem Društvu, u operativnom smislu, je minimaliziran, prvenstveno stoga što je Društvo opredijeljeno na razvoj i primjenu vlastitih informatičkih rješenja. Informatičke alate kreiraju inženjeri koji poznaju osiguravateljski posao i procese od izdavanja ponude i zaključenja police, do praćenja naplate i likvidacije štete po svakoj pojedinačnoj polici. Zahvaljujući vlastitim rješenjima Društvo na svim razinama, ovisno ovlaštenjima pristupa podacima, može raspolagati svim podacima koji se odnose na izdane ponude, zaključene police i njihov odnos prema tarifnom sustavu, naplati potraživanja po izdanim policama kao i sve pokazatelje vezane za prijavu, obradu i status štete.

Investicijski rizici

Izloženost osiguravatelja investicijskim rizicima određuje visina i struktura investicijskog portfelja. Rizici proizlaze prvenstveno iz obveze društva za osiguranje da nakon preuzimanja obveze pokrića rizika formira i pričuve za pokriće obveza prema osiguranicima. Sukladno zakonskim propisima, imovina za pokriće tehničkih pričuva Društva, će se ulagati u imovinu koja omogućuje i stjecanje prinosa od ulaganja. Društvo se neće izlagati riziku ulaganja u samo jednu vrstu imovine npr. financijsku imovinu, udjele u fondovima ili vrijednosnice. Koliko god u pojedinim razdobljima može biti atraktivna po svojim prinosisima, ta vrsta imovine izložena je i nizu dodatnih rizika financijske imovine, odnosno kamatnim i valutnim rizikom, te rizikom gubitka vrijednosti, čemu smo upravo svjedoci. Društvo će investicijski rizik nadzirati i upravljati optimizirajući investicijski portfelj njegovom diversifikacijom s težnjom stalne maksimalizacije prinosa od imovine uz istodobno minimiziranje rizika, odnosno najmanju nepredvidivost promjene [volatilnost] financijske imovine.

Upravljanje investicijskim rizikom Društvo će provoditi temeljem vlastitih nalaza i istraživanja tržišta ili se oslanjajući na rezultate specijaliziranih profesionalnih istraživanja, savjetovati se sa investicijskim kućama, rejting agencijama i financijskim posrednicima u svim segmentima poslovanja.

Reosigurateljni rizik

Može se javiti preuzimanjem rizika iznad samoprdržaja kada Društvo prenosi višak rizika na reosiguratelja, a može se ostvariti zbog neispunjenja ugovorne obveze reosiguratelja prema Društvu.

Kontrolu i ograničavanje navedenog rizika provodit ćemo kao i do sada, odabirom i njegovanjem što boljih poslovnih odnosa s prvenstveno europskim reosigurateljima visokog kreditnog rejtinga. Također, ovaj se rizik u Društvu smanjuje i disperzijom reosiguravateljnog pokrića na više partnera, i time se opasnost od utjecaja nesolventnosti bilo kojeg reosiguravatelja svodi na što manju mjeru.

Kreditni rizik

Ovaj rizik se definira kao potencijalni pad tržišne vrijednosti kao rezultat nepovoljnih promjena u sposobnosti dužnika da vrati dug. Najveću izloženost kreditnom riziku predstavlja knjigovodstvena vrijednost novca i novčanih ekvivalenata, depozita kod banaka, zajmova klijentima te potraživanja od osiguranja.

Društvo kontinuirano prati izloženost kreditnom riziku. Za sve osiguranike prati se kreditna sposobnost i prikupljaju se instrumenti osiguranja prije plaćanja po odobrenim kreditima ili njihovoj prolongaciji. Instrumenti osiguranja su u skladu s propisanim Zakonom o osiguranju.

Rizik likvidnosti

Rizik likvidnosti nastaje kao rezultat financijskih aktivnosti Društva i upravljanja pozicijama. Ovaj rizik uključuje rizik nesposobnosti financiranja imovine u prikladnim rokovima i kamatama te rizik nesposobnosti likvidacije imovine po razumnoj cijeni i u prikladnom vremenskom razdoblju.

Društvo ima portfelj likvidne imovine kao dio strategije upravljanja rizikom likvidnosti, čime osigurava kontinuirano poslovanje i udovoljava zakonskim zahtjevima.

X - Zaključna razmatranja

Na kraju može se utvrditi, da je poslovna godina uspješno završena. Poslovanje Društva u 2011. g. vodila je Uprava prema pravilima struke, u skladu sa zakonom, dobrim gospodarskim običajima i normativnim aktima Društva, u interesu i na korist dioničara Društva i zaposlenika Društva.

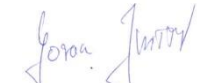
Uprava je prema organima Društva izvršavala sve zakonom i općim aktima Društva utvrđene obveze.

Zahvaljujemo na dosadašnjem povjerenju i nadamo se, da će JADRANSKO osiguranje i dalje uspješno poslovati.

U Zagrebu, 30. travnja 2012. g.

Uprava Društva

Goran Jurišić



Predsjednik Uprave



Mr. sc. Sanja Ćorić



Prokuristica

II. IZJAVA O PRIMJENI KODEKSA KORPORATIVNOG UPRAVLJANJA TEMELJEM ZAKONA O TRGOVAČKIM DRUŠTVIMA, ČLANAK 272

Društvo je dobrovoljno tijekom 2007. godine počelo sa primjenom načela opisanih u Kodeksu korporativnog upravljanja, koji su izradili Zagrebačka burza i Hrvatska agencija za nadzor financijskih usluga.

III. REVIDIRANI GODIŠNJI FINANCIJSKI IZVJEŠTAJI

	Bilješke	2011. HRK'000	2010. HRK'000
<i>Zarađene premije</i>			
Zaračunata bruto premija		640.264	641.492
Ispravak vrijednosti i naplaćeni ispravak premije		(16.548)	(8.009)
Bruto premije predane u reosiguranje		(5.902)	(6.625)
Neto zaračunate premije		617.814	626.858
Promjena bruto pričuva prijenosnih premija		(1.212)	3.198
Promjena bruto pričuva prijenosnih premija, udio reosiguranja		499	467
Neto zarađene premije	5	617.101	630.523
Prihodi od provizija i naknada	6	639	1.213
Neto prihodi od ulaganja	7	51.028	36.248
Ostali poslovni prihodi	8	23.468	9.569
Neto prihodi		75.135	47.030
Izdaci za osigurane slučajeve		(240.157)	(252.562)
Izdaci za osigurane slučajeve, udio reosiguranja		782	11.778
Promjena pričuva za štete		15.381	(34.940)
Promjena pričuva za štete, udio reosiguranja		(4.608)	(2.232)
Izdaci za osigurane slučajeve	9	(228.602)	(277.956)
Troškovi pribave	10	(94.974)	(94.983)
Administrativni troškovi	11	(161.498)	(142.199)
Ostali poslovni troškovi	12	(86.108)	(101.753)
Neto tečajne razlike	13	626	225
Dobit prije poreza		121.680	60.887
Porezni rashod	14	(27.813)	(15.027)
Dobit poslije poreza		93.867	45.860
Ostala sveobuhvatna dobit			
Dobit iz revalorizacijskih pričuva po vrijednosnicama raspoloživim za prodaju		3.781	3.667
Dobit / (gubitak) iz revalorizacijskih pričuva po nekretninama		4.464	(8.684)
Prodaja financijskih instrumenata		(10.000)	-
Prodaja i otpis zemljišta		(563)	(4.773)
Porez na ostalu sveobuhvatnu dobit		(1.719)	2.049
Ukupna sveobuhvatna dobit		89.830	38.119
Dobit po dionici		75,09	36,69

Bilješke u nastavku čine sastavni dio ovih financijskih izvještaja.

Financijske izvještaje usvojila je Uprava i odobrila njihovo izdavanje dana 30. travnja 2011. godine.

AKTIVA	Bilješka	31.12.2011. HRK'000	31.12.2010. HRK'000
Nematerijalna imovina		20.019	32.554
Goodwill	15	18.688	32.284
Nematerijalna imovina	16	1.331	270
Materijalna imovina	17	344.019	351.723
Ulaganja u nekretnine	18	259.624	262.145
Ulaganja koja se drže do dospjeća	19	-	3.687
Ulaganja raspoloživa za prodaju	20	385.961	346.989
Zajmovi i potraživanja	21	538.816	529.845
Ulaganja		1.184.401	1.142.666
Udio reosiguranja u tehničkim pričuvama	22	5.050	9.159
Potraživanja iz neposrednih poslova osiguranja	23	68.023	74.242
Potraživanja iz poslova suosiguranja i reosiguranja		-	8
Ostala potraživanja	24	63.954	36.182
Potraživanja		131.977	110.432
Novac u banci i blagajni	25	27.877	23.370
Ostala imovina	26	52.291	34.299
Plaćeni troškovi budućeg razdoblja		917	3.595
UKUPNA AKTIVA		1.766.551	1.707.798

Bilješke u nastavku čine sastavni dio ovih financijskih izvještaja.

Financijske izvještaje usvojila je Uprava i odobrila njihovo izdavanje dana 30. travnja 2011. godine.

PASIVA	Bilješka	31.12.2011. HRK'000	31.12.2010. HRK'000
Upisani kapital	27	50.000	50.000
Revalorizacijske rezerve	28	314.414	322.247
Ostale rezerve	29	138.762	138.762
Zadržana dobit		86.122	47.516
Dobit tekućeg razdoblja		93.867	45.860
Kapital i rezerve		683.165	604.385
Prijenosne premije, bruto iznos		329.979	328.766
Pričuva šteta, bruto iznos		516.140	531.521
Tehničke pričuve	30	846.119	860.287
Odgođena i tekuća porezna obveza	14	91.164	83.937
Financijske obveze	31	44.640	49.737
Obveze proizašle iz neposrednih poslova osiguranja	32	2.907	14.968
Obveze proizašle iz poslova reosiguranja	33	1.189	1.208
Ostale obveze	34	60.807	59.891
Ostale obveze		64.903	76.067
Odgođeno plaćanje troškova	35	36.560	33.385
UKUPNA PASIVA		1.766.551	1.707.798

Bilješke u nastavku čine sastavni dio ovih financijskih izvještaja.

Financijske izvještaje usvojila je Uprava i odobrila njihovo izdavanje dana 30. travnja 2011. godine.

	Upisani kapital	Revalorizacijske pričuve - AFS	Revalorizacijske pričuve - nekretnine	Ostale rezerve	Zadržana dobit	Dobit tekućeg razdoblja	Ukupno
	HRK'000	HRK'000	HRK'000	HRK'000	HRK'000	HRK'000	HRK'000
Stanje na 31. prosinca 2009.	50.000	37.497	296.643	138.762	29.978	39.386	592.266
Povećanje/smanjenje rezervi	-	3.667	(8.684)	-	-	-	(5.017)
Otpis zemljišta	-	-	(4.773)	-	-	-	(4.773)
Porez na ostalu sveobuhvatnu dobit	-	(642)	2.691	-	-	-	2.049
Neto dobit tekućeg razdoblja	-	-	-	-	-	45.860	45.860
Ukupna sveobuhvatna dobit	-	3.025	(10.766)	-	-	45.860	38.119
Prijenos (amortizacijarevalorizacije)	-	-	(4.152)	-	4.152	-	-
Raspored dobiti za 2009. godinu	-	-	-	-	39.386	(39.386)	-
Izglasana isplata dividendi za 2009. godinu	-	-	-	-	(26.000)	-	(26.000)
Stanje na 31. prosinca 2010.	50.000	40.522	281.725	138.762	47.516	45.860	604.385
Povećanje/smanjenje rezervi	-	3.781	4.464	-	-	-	8.245
Porez na ostalu sveobuhvatnu dobit	-	(826)	(893)	-	-	-	(1.719)
Realizacija revalorizacijskih pričuva	-	(10.000)	(563)	-	-	-	(10.563)
Neto dobit tekućeg razdoblja	-	-	-	-	-	93.867	93.867
Ukupna sveobuhvatna dobit	-	(7.045)	3.008	-	-	93.867	89.830
Prijenos (amortizacija revalorizacije)	-	-	(3.796)	-	4.746	-	950
Raspored dobiti za 2010. godinu	-	-	-	-	45.860	(45.860)	-
Izglasana isplata dividendi za 2010. godinu	-	-	-	-	(12.000)	-	(12.000)
Stanje na 31. prosinca 2011.	50.000	33.477	280.937	138.762	86.122	93.867	683.165

Bilješke u nastavku čine sastavni dio ovih financijskih izvještaja.

Financijske izvještaje usvojila je Uprava i odobrila njihovo izdavanje dana 30. travnja 2011. godine.

	2011. HRK'000	2010. HRK'000
NOVČANI TIJEK IZ POSLOVNIH AKTIVNOSTI	17.822	150.111
Novčani tijek prije promjene poslovne imovine i obveza	79.109	86.691
Dobit prije poreza	121.680	60.887
Usklađenja:	10.663	25.804
Amortizacija nekretnina i opreme	11.400	12.592
Amortizacija nematerijalne imovine	162	70
Umanjenje vrijednosti i dobici/(gubici) od svođenja na fer vrijednost	102	(6.501)
Troškovi kamata	3.483	3.288
Prihodi od kamata	(28.920)	(23.064)
Dobici/(gubici) od prodaje materijalne imovine	(675)	534
Ostala usklađenja	25.111	38.885
Povećanje/smanjenje poslovne imovine i obveza	(99.271)	75.916
Povećanje (-)/smanjenje ulaganja raspoloživih za prodaju	2.680	39.370
Povećanje (-)/smanjenje depozita, zajmova i potraživanja	(42.142)	(38.908)
Povećanje (-)/smanjenje udjela reosiguranja u tehničkim pričuvama	4.109	(1.764)
Povećanje (-)/smanjenje potraživanja	(21.543)	37.177
Povećanje (-)/smanjenje ostale imovine	(23.376)	-
Povećanje (-)/smanjenje plaćenih troškova budućeg razdoblja	2.678	(3.170)
Povećanje/smanjenje (-) tehničkih pričuva	(14.169)	33.505
Povećanje/smanjenje (-) poreznih obveza	(1.766)	(1.463)
Povećanje/smanjenje (-) financijskih obveza	13	-
Povećanje/smanjenje (-) ostalih obveza	(8.930)	11.313
Povećanje/smanjenje (-) odgođenog plaćanja troškova	3.175	(144)
Plaćeni porez na dobit	(15.250)	(12.496)
NOVČANI TIJEK IZ ULAGAČKIH AKTIVNOSTI	(1.841)	(108.322)
Primici od prodaje materijalne imovine	1.904	1.541
Izdaci za nabavu materijalne imovine	(2.289)	(37.448)
Izdaci za nabavu nematerijalne imovine	(1.260)	(113)
Primici od prodaje zemljišta i građevinskih objekata koji ne služe društvu za provođenje djelatnosti	-	20
Izdaci za nabavu zemljišta i građevinskih objekata koji ne služe društvu za provođenje djelatnosti	(694)	-
Primici od ulaganja koja se drže do dospijeća	3.687	-
Izdaci od ulaganja koja se drže do dospijeća	-	(302)
Primici od prodaje vrijednosnih papira i udjela	38.366	8.204
Izdaci za ulaganja u vrijednosne papire i udjele	(80.018)	(80.756)
Primici od dividendi i udjela u dobiti	5.258	3.626
Primici sa naslova otplate danih kratkoročnih i dugoročnih zajmova	294.633	158.345
Izdaci za dane kratkoročne i dugoročne zajmove	(261.428)	(161.439)
NOVČANI TIJEK OD FINACIJSKIH AKTIVNOSTI	(16.859)	(34.084)
Novčani primici od primljenih kratkoročnih i dugoročnih zajmova	45.841	59.026
Novčani izdaci za otplatu primljenih kratkoročnih i dugoročnih zajmova	(53.185)	(67.297)
Novčani izdaci za isplatu udjela u dobiti (dividendi)	(9.515)	(25.894)
ČISTI NOVČANI TIJEK	(878)	14.932
Neto povećanje/smanjenje novca i novčanih ekvivalenata	(878)	7.705
Novac i novčani ekvivalenti na početku razdoblja	37.503	29.798
Novac i novčani ekvivalenti na kraju razdoblja	36.625	37.503

1. Opći podaci

Jadransko osiguranje d.d. (u nastavku „Društvo“) registrirano je dioničko društvo 1991. godine u Splitu. Društvo se preselilo 1. siječnja 2007. godine u Zagreb. Nova adresa Društva je Listopadska 2., Zagreb, Republika Hrvatska.

Društvo pruža usluge ne životnog osiguranja, specijalizirajući se za osiguranje motornih vozila. Društvo je zapošljavalo 815 zaposlenika 31. prosinca 2011. godine (31. prosinca 2010. godine: 797 zaposlenih).

Uprava i Nadzorni odbor

Uprava

Goran Jurišić, predsjednik Uprave od 30. lipnja 2011. godine

Sanja Ćorić, predsjednica Uprave do 30. lipnja 2011. godine

Ante Jažo, zamjenik člana Uprave od 30. lipnja 2011. godine

Goran Jurišić, član Uprave do 30. lipnja 2011. godine

Sanja Ćorić, prokurist od 30. lipnja 2011. godine

Nadzorni odbor

Žarko Bubalo, predsjednik Nadzornog odbora

Husnija Kurtović, zamjenik predsjednika Nadzornog odbora

Ante Jažo, član Nadzornog odbora do 30. lipnja 2011. godine

Mirko Grgić, član Nadzornog odbora

Ivan Penić, član Nadzornog odbora

2. Sažetak značajnijih računovodstvenih politika

Izjava o usklađenosti

Financijski izvještaji su sastavljeni u skladu s Međunarodnim standardima financijskog izvještavanja (MSFI) i računovodstvenoj regulativi primjenjivoj na osiguravajuća društva u Republici Hrvatskoj.

Osnova sastavljanja

Financijski izvještaji su sastavljeni po načelu povijesnog troška, izuzev određenih financijskih instrumenata koji su iskazani u revaloriziranim iznosima. Financijski izvještaji su pripremljeni pod pretpostavkom vremenske neograničenosti poslovanja.

Financijski izvještaji prikazani su u tisućama hrvatskih kuna (HRK).

Priloženi financijski izvještaji sastavljeni su na temelju računovodstvenih evidencija Društva i uključuju usklađenja i reklasifikacije koje su potrebne u svrhu istinitog i objektivnog prikaza u skladu s Međunarodnim standardima financijskog izvještavanja.

Sastavljanje financijskih izvještaja sukladno MSFI-ima zahtijeva korištenje određenih računovodstvenih pretpostavki. Također zahtijeva od Uprave da koriste svoje pretpostavke i procijene prilikom primjene računovodstvenih politika Društva. Područja koja zahtijevaju veću razinu procjenjivanja, kompleksnija su te područja u kojima su korištene procijene i pretpostavke važne za financijske izvještaje su izražene u bilješkama uz financijske izvještaje.

Standardi, tumačenja i dodaci koji su izdani od IASB-a i usvojeni od strane Europske unije i hrvatskog Odbora te su stupili na snagu

Društvo je za godinu završenu 31. prosinca 2011. godine usvojilo dolje navedene nove i izmijenjene Međunarodne standarde financijskog izvještavanja i njihova tumačenja te je prema zahtjevima prikazalo usporedne podatke. Usvajanje izmijenjenih standarda nije imalo utjecaja na glavnice na dan 1. siječnja 2011. godine:

- Godišnja unapređenja (dorada) MSFI-eva 2010. – MSFI 1, MSFI 3, MSFI 7, MRS 1, MRS 27, MRS 34 i IFRIC 13 (primjenjiva za obračunska razdoblja koja započinju na dan ili nakon 1. siječnja 2011. godine),
- Godišnja unapređenja MSFI-eva 2010. – izmjene prijelaznih odredbi MRS-a 21, MRS-a 28, MRS-a 31, MRS-a 32 i MRS-a 39 (primjenjiva za razdoblja koja počinju na dan 1. siječnja 2011. godine ili kasnije),
- Dopune MRS-a 24 - Objave povezanih strana (primjenjiv za razdoblja koja počinju na dan 1. siječnja 2011. godine ili kasnije),
- MSFI 1 Prva primjena Međunarodnih standarda financijskog izvještavanja – limitirano izuzeće objavljivanja usporednih podataka sukladno MSFI-u 7 za društva koja prvi puta primjenjuju MSFI-ve (primjenjiv za razdoblja koja počinju na dan 1. siječnja 2011. godine ili kasnije),
- IFRIC 14 – limiti povezani s imovinom planova definiranih primanja, minimalna potrebna financijska sredstva i njihova interakcija (primjenjiv za razdoblja koja počinju na dan 1. siječnja 2011. godine ili kasnije),
- IFRIC 19 – Zatvaranje financijskih obveza povećanjem kapitala (primjenjiv za razdoblja koja počinju na dan 1. siječnja 2011. godine ili kasnije).

Standardi, tumačenja i dodaci koji još nisu stupili na snagu i koje Društvo nije ranije primijenilo

Na datum odobrenja ovih financijskih izvještaja bili su izdani sljedeći novi ili izmijenjeni standardi i tumačenja koja još nisu na snazi za godinu završenu 31. prosinca 2011. godine:

- MSFI 9 - Financijski instrumenti (novi standard primjenjiv za razdoblja koja počinju na dan 1. siječnja 2015. godine ili kasnije);
- MSFI 10 – Konsolidirani financijski izvještaji (novi standard primjenjiv za razdoblja koja počinju na dan 1. siječnja 2013. godine ili kasnije);
- MSFI 11 – Zajednički poduhvati (novi standard primjenjiv za razdoblja koja počinju na dan 1. siječnja 2013. godine ili kasnije);
- MSFI 12 – Objava ulaganja u ostala društva (novi standard primjenjiv za razdoblja koja počinju na dan 1. siječnja 2013. godine ili kasnije);
- MRS 27 i MRS 28 – izmjene zbog izdavanja gore navedenih standarda za konsolidaciju (primjenjiv za razdoblja koja počinju na dan 1. siječnja 2013. godine ili kasnije);
- MSFI 13 – Mjerenje fer vrijednosti (novi standard primjenjiv za razdoblja koja počinju na dan 1. siječnja 2013. godine ili kasnije);
- Izmjene MRS-a 1 – Presentacija financijskih izvještaja (primjenjive za razdoblja koja počinju na dan 1. srpnja 2012. godine ili kasnije);
- Izmjene MRS-a 19 - Primanja zaposlenih (primjenjive za razdoblja koja počinju na dan 1. siječnja 2013. godine ili kasnije);
- MRS 32 – Financijski instrumenti: prezentiranje – dopune upute o prijeboju financijske imovine i financijskih obveza (primjenjive za razdoblja koja počinju na dan 1. siječnja 2014. godine ili kasnije);
- MSFI 1 Prva primjena Međunarodnih standarda financijskog izvještavanja – zamjena fiksnih datuma za određene iznimke (primjenjiva za razdoblja koja počinju na dan 1. srpnja 2011. godine ili kasnije);
- MSFI 1 Prva primjena Međunarodnih standarda financijskog izvještavanja – dodatna izuzeća za društva koja više ne posluju u uvjetima teške hiperinflacije (primjenjiva za razdoblja koja počinju na dan 1. srpnja 2011. godine ili kasnije);
- MSFI 7 Financijski instrumenti: objavljivanje (izmjene primjenjive za razdoblja koja počinju na dan 1. srpnja 2011. godine ili 1. siječnja 2013. ili kasnije);
- MSFI 7 Financijski instrumenti: objavljivanje – izmjene koja zahtijevaju objave vezane uz prvu primjenu MSFI-a 9 primjenjivog za razdoblja koja počinju na dan 1. siječnja 2015. godine ili kasnije);
- MRS 12 Porez na dobit (revidirani) – limitirane izmjene primjenjive za razdoblja koja počinju na dan 1. siječnja 2012. ili kasnije).

Uprava predviđa da će sva gore navedena tumačenja i standardi biti primijenjeni u financijskim izvještajima Društva za razdoblja od kada budu na snazi, te da njihovo usvajanje neće imati značajan utjecaj na financijske izvještaje Društva u razdoblju prve primjene.

Računovodstvene politike su dosljedno primjenjivane ako nije drukčije navedeno. Slijedi opis temeljnih računovodstvenih politika.

Premije

Zaračunata bruto premija podrazumijeva sve iznose premija koji su ugovoreni do kraja obračunskog razdoblja za police izdane do kraja obračunskog razdoblja (u obračunskom razdoblju), bez obzira odnose li se ti iznosi u cijelosti ili djelomično na kasnija obračunska razdoblja. Zarađene premije uključuju bruto zaračunatu premiju umanjenu za premiju predanu u reosiguranje i promjena pričuva za prijenosne premije. Premije iz reosiguranja ustupljene po poslovima neživotnog osiguranja se obračunavaju u istom obračunskom razdoblju kao i premije koje se odnose na povezane direktne poslove osiguranja.

Pričuva za prijenosne premije

Pričuva za prijenosne premije oblikuje se za one ugovore kod kojih osigurateljno pokriće traje i nakon isteka obračunskog razdoblja budući da se osigurateljna i obračunska godina ne poklapaju. Obračun bruto prijenosne premije radi se za svaki pojedinačni ugovor na način utvrđen Minimalnim standardima, načinu obračuna i mjerilima za izračun pričuva prijenosnih premija. Prijenosna premija neto od reosiguranja je bruto prijenosna premija umanjena za ugovoreni reosigurateljni dio sukladno važećim ugovorima o reosiguranju. Promjene pričuva prijenosnih premija u odnosu na prethodno razdoblje iskazuju se u zarađenoj premiji tehničkog računa neživotnih osiguranja.

Procedure o ulaganju imovine za pokriće tehničkih pričuva

Odluku o ulaganju donosi Uprava Društva na temelju prijedloga Direktora Sektora financija ili Izvršnog direktora.

Društvo ulaže sredstva u dužničke vrijednosne papire na sljedeći način:

- kupnjom u primarnoj emisiji ili na sekundarnom tržištu, odnosno naorganiziranom tržištu vrijednosnih papira,
- kupnjom na drugi način (direktna kupoprodaja, prijeboj s potraživanjima i sl.).

Društvo ulaže u dionice i udjele (vlasničke vrijednosne papire) na sljedeće načine:

- kupnjom u primarnoj emisiji, pri osnivanju društva ili kupnjom na organiziranom tržištu vrijednosnih papira,
- kupnjom ili stjecanjem na druge načine (direktna kupnja, prijeboj s potraživanjima, dokapitalizacija i sl.).

Društvo ulaže u fondove na temelju Odluka Uprave kojima se određuje strategija ulaganja sredstava, uvjeti ulaganja, postupak odobravanja i realizacije ulaganja, naknade i sl.

Procedure o ulaganju imovine za pokriće tehničkih pričuva (nastavak)

Depoziti bankama nominiraju se kao:

- kunski depoziti koji se realiziraju:
 - a) u kunama bez valutne klauzule,
 - b) u kunama uz primjenu dvosmjerne valutne klauzule vezane za srednji tečaj HNB za EUR
- devizni depoziti koji se odobravaju i realiziraju u inozemnim valutama.

Društvo odobrava zajmove pravnim i fizičkim osobama koje obavljaju registriranu djelatnost i fizičkim osobama uz uvjet da s Društvom imaju sklopljene ugovore o osiguranju, a zajam se odobrava na temelju odgovarajuće odluke Uprave.

Povrat zajmova i plaćanje obveza po zajmovima osiguravaju se jednim od sljedećih osnovnih instrumenata:

- garancijom banke,
- založnim pravom (hipotekom) na nekretnini,
- prijenosom prava vlasništva na nekretnini,
- založnim pravom/prijenosom prava vlasništva na: vrijednosnim papirima čiji je izdavatelj RH, HNB ili HBOR, obveznicama i drugim dužničkim vrijednosnim papirima za koje je RH izdala jamstvo; obveznicama i drugim dužničkim vrijednosnim papirima čiji je izdavatelj jedinica lokalne i područne (regionalne) samouprave u RH; obveznicama i drugim dužničkim vrijednosnim papirima za koje je jedinica lokalne i područne (regionalne) samouprave u RH izdala jamstvo.

Društvo može ulagati u nekretnine i druga stvarna prava na nekretnini (pravo građenja, pravo služnosti) na temelju odluke Uprave, a prilikom donošenja odluke o nabavi nekretnine ili njenom uključivanju u tehničke pričuve, moraju biti ispunjeni uvjeti sukladno odredbama članka 115. stavka 1. točke 15:

- da je vlasništvo ili drugo stvarno pravo na nekretnini upisano u zemljišnoj knjizi uRH u korist Društva,
- da je namjena nekretnine ostvarivanje prinosa,
- da je kupovna cijena bila određena procjenom ovlaštenog sudskog vještaka te
- da je nekretnina oslobođena svih tereta.

Troškovi pribave

Troškovi pribave obuhvaćaju troškove nastale zaključivanjem ugovora o osiguranju, koji uključuju sve direktne troškove osiguranja. Neposredni troškovi pribave su troškovi provizije za sklapanje ugovora o osiguranju obračunati u skladu s ugovorima o zastupanju. Troškovi provizija iz poslova neživotnog osiguranja se priznaju po načelu nastanka. Ostali troškovi pribave su troškovi ispostavljanja dokumenata o osiguranju ili uključivanja ugovora o osiguranju u portfelj, kao i posredni troškovi poput troškova reklame ili administrativni troškovi vezani s obradom ponuda i izdavanjem police. Ovi troškovi pribave su troškovi razdoblja i ne razgraničavaju se.

Štete

Izdaci za osigurane slučajeve obuhvaćaju sve likvidirane iznose šteta u obračunskom razdoblju, bez obzira u kojem su obračunskom razdoblju štete nastale, umanjene za udio reosiguratelja u štetama, te umanjene ili uvećane za promjene pričuva štete (neto od reosiguranja) u odnosu na prethodno razdoblje. Štete po osnovi neživotnog osiguranja uvećavaju se za troškove obrade šteta. Pričuve za otvorene (nelikvidirane) štete, koje se temelje na procjeni štetnog slučaja i primjenom statističkih metoda se utvrđuju za procijenjene troškove likvidacije svih nastalih i do datuma bilance neisplaćenih šteta, bez obzira da li su prijavljene ili ne, zajedno s pripadajućim internim i eksternim troškovima likvidacije šteta. Pričuve se, ako je to primjenjivo, iskazuju umanjene za realno procijenjene iznose povrata temeljem spašavanja i subrogacije.

Uprava smatra da su pričuve šteta realno i objektivno iskazane imajući u vidu trenutačno dostupne informacije, konačni iznos obveze ovisit će o budućim informacijama i događajima, koji mogu dovesti do usklađenja iskazanog iznosa pričuve a koja će biti iskazana u financijskim izvještajima razdoblja u kojima su provedena. Korištene metode i procjene se redovito preispituju.

Pričuve šteta neto od reosiguranja su bruto pričuve šteta umanjene za reosiguravateljni dio u skladu s odredbama ugovora o reosiguranju i ovisno o primijenjenoj metodi obračuna pričuve šteta.

Bruto troškovi poslovanja

Bruto troškovi poslovanja se sastoje o troškova pribave polica i administrativnih troškova. Troškovi pribave se sastoje od provizija koje se isplaćuju vanjskim prodajnim agentima te ostale troškove povezane s prodajom, zatim troškove nuđenja polica i obrasce polica.

Administrativni troškovi se sastoje od troškova osoblja, amortizacije materijalne imovine, troškova energije, promidžbe, poslovnog najma, troškova usluga i ostalih troškova.

Plaćanja temeljem poslovnog najma se priznaju u računu dobiti i gubitka pravocrtno tijekom razdoblja najma.

Provizije temeljem reosiguranja

Provizije za poslove reosiguranja u neživotnom osiguranju se priznaju u računu dobiti i gubitka po načelu nastanka.

Raspoređivanje prihoda od ulaganja

Prihodi od kamata se priznaju u računu dobiti i gubitka po obračunskoj osnovi, uzimajući u obzir efektivan prinos na predmetno sredstvo.

Strana sredstva plaćanja

Poslovni događaji koji nisu u izvještajnoj valuti kunama početno se knjiže preračunavanjem po važećem tečaju na datum transakcije. Monetarna imovina i obveze iskazani u stranim valutama ponovno se preračunavaju na datum bilance primjenom važećeg tečaja na taj datum. Nemonetarna sredstva i obveze u stranoj valuti iskazani po fer vrijednosti preračunavaju se po tečaju važećem na datum procjene fer vrijednosti. Dobici i gubici nastali preračunavanjem uključuju se u neto dobit ili gubitak razdoblja.

Na dan 31. prosinca tečaj kune je bio kako slijedi:

31. prosinca 2011. godine	EUR 1 = HRK 7,530420
31. prosinca 2010. godine	EUR 1 = HRK 7,385173

Oporezivanje

Rashod temeljem poreza na dobit je zbroj tekuće porezne obveze i odgođenih poreza.

Tekuća porezna obveza

Tekuća porezna obveza temelji se na oporezivoj dobiti za godinu. Oporeziva dobit razlikuje se od neto dobiti razdoblja iskazanoj u računu dobiti i gubitka jer ne uključuje stavke prihoda i rashoda koje su oporezive ili neoporezive u drugim godinama, kao ni stavke koje nikada nisu oporezive ni odbitne. Tekuća porezna obveza Društva izračunava se primjenom poreznih stopa koje su na snazi, odnosno u postupku donošenja na datum bilance.

Odgođeni porez

Odgođeni porezi se priznaju temeljem razlike između knjigovodstvenih iznosa imovine i obveza iskazanih u financijskim izvještajima i pripadajućih poreznih osnovica korištenih za izračunavanje oporezive dobiti i obračunavaju se metodom bilančne obveze. Odgođena porezna imovina se općenito priznaje po svim oporezivim privremenim razlikama, a odgođene porezne obveze općenito se priznaju za sve oporezive privremene razlike do iznosa oporezive dobiti za koji je vjerojatno da će biti na raspolaganju i omogućiti korištenje odbitnih privremenih razlika. Odgođene porezne obveze i odgođena porezna imovina se ne priznaju ako privremena razlika proizlazi iz goodwilla ili početnim priznavanjem (osim u slučaju poslovnog spajanja) ostale imovine i ostalih obveza u transakciji koja ne utječe ni na oporezivu niti na računovodstvenu dobit.

Odgođene porezne obveze se priznaju i temeljem oporezivih privremenih razlika povezanih s ulaganjima u ovisna i pridružena društva te udjelima u zajedničkim pothvatima, izuzev u slučaju kad je Društvo u mogućnosti utjecati na poništenje privremene razlike i kad je vjerojatno da se privremena razlika neće poništiti u doglednoj budućnosti. Odgođena porezna imovina koja proizlazi iz odbitnih privremenih razlika povezanih s takvim ulaganjima i udjelima, se priznaje samo do iznosa oporezive dobiti za koji je vjerojatno da će biti na raspolaganju i omogućiti korištenje olakšice temeljem privremenih razlika i ako se njihovo poništenje očekuje u doglednoj budućnosti.

Oporezivanje (nastavak)

Knjigovodstveni iznos odgođene porezne imovine provjerava se na svaki datum bilance i umanjuje u onoj mjeri u kojoj više nije vjerojatno da će biti raspoloživ dostatan iznos oporezive dobiti za povrat cijelog ili dijela porezne imovine.

Odgođena porezna imovina i odgođene porezne obveze se obračunavaju po poreznim stopama za koje se očekuje da će biti u primjeni u razdoblju u kojem će doći do podmirenja obveze ili realizacije sredstva a na temelju poreznih stopa i poreznih zakona koji su na datum bilance na snazi ili u postupku donošenja. Mjerenje odgođenih poreznih obveza i odgođene porezne imovine odražava porezne posljedice koje bi proizašle iz načina na koji Društvo na izvještajni datum očekuje ostvariti povrat knjigovodstvenog iznosa svoje imovine, odnosno podmiriti knjigovodstveni iznos svojih obveza.

Odgođena porezna imovina i odgođene porezne obveze se prebijaju ako postoji zakonsko pravo na prijeboj tekuće porezne imovine i tekućih poreznih obveza i ako se oni odnose na poreze koje je nametnula ista porezna vlast i ako Društvo namjerava podmiriti svoju tekuću poreznu imovinu i tekuće porezne obveze u neto iznosu.

Tekući i odgođeni porezi razdoblja

Tekući i odgođeni porezi priznaju se kao prihod ili rashod u računu dobiti i gubitka, osim poreza koji se odnose na stavke koje se iskazuju izravno u glavnici, u tom slučaju se i porez također iskazuje u glavnici, ili ako porezi proizlaze iz prvog iskazivanja poslovnog spajanja, u tom slučaju se porezni učinak uzima u obzir prilikom izračunavanja goodwilla ili utvrđivanja viška udjela stjecatelja u neto fer vrijednosti određive imovine, obveza i potencijalnih obveza stečenika iznad troška poslovnog spajanja.

Nekretnine, postrojenja i oprema

Zemljišta i zgrade koji se koriste u proizvodnji ili isporuci robe ili usluga, ili u administrativne svrhe su u bilanci iskazani u revaloriziranim iznosima, koji predstavljaju njihovu fer vrijednost na datum revalorizacije umanjenu

za ispravak vrijednosti i kumulirane gubitke od umanjenja vrijednosti. Revalorizacija se provodi redovito tako da se knjigovodstveni iznosi ne razlikuju značajno od iznosa koji bi bili utvrđeni korištenjem fer vrijednosti na datum bilance.

Svako povećanje proizašlo iz revalorizacije zemljišta i zgrada knjiži se u korist pričuve iz revalorizacije nekretnina, izuzev u mjeri u kojoj poništava smanjenje proizašlo revalorizacijom istog sredstva koje je prethodno priznato u računu dobiti i gubitka, u tom slučaju se povećanje evidentira u računu dobiti i gubitka do iznosa prethodno iskazanog smanjenja. Smanjenje knjigovodstvenog iznosa proizašlo iz revalorizacije zemljišta i zgrada tereti račun dobiti i gubitka u iznosu razlike iznad stanja u revalorizacijskoj pričuvi koje se odnosi na prethodnu revalorizaciju istog sredstva.

Nekretnine, postrojenja i oprema (nastavak)

Amortizacija revaloriziranih zgrada tereti račun dobiti i gubitka. Prilikom kasnije prodaje ili rashodovanja revalorizirane nekretnine, višak proizišao iz revalorizacije i iskazan u revalorizacijskoj pričuvi se prenosi izravno na zadržanu dobit. Prijenos iz revalorizacijske pričuve na zadržanu dobit se provodi samo ako se neko sredstvo prestaje priznavati. Zgrade se amortiziraju u periodu od 50 godina.

Nekretnine u izgradnji namijenjene proizvodnji, zakupu ili za administrativne ili još neutvrđene svrhe se iskazuju po trošku nabave umanjenom za priznate gubitke od umanjenja. Trošak nabave obuhvaća trošak honorara za profesionalne usluge te kod kvalificirane imovine troškove posudbe kapitalizirane u skladu s računovodstvenom politikom Društva. Amortizacija ove imovine, koja se obračunava na istoj osnovi kao i za ostale nekretnine, započinje kad je sredstvo spremno za namjeravanu uporabu.

Namještaj i oprema su iskazani po trošku umanjenom za amortizaciju i akumulirane gubitke.

Amortizacija se obračunava na način da se nabavna ili procijenjena vrijednost imovine, osim zemljišta u vlasništvu i nekretnina u izgradnji, otpisuje tijekom procijenjenog vijeka uporabe primjenom pravocrtne metode amortizacije. Procijenjeni vijek uporabe, ostatak vrijednosti i metoda amortizacije se preispituju na kraju svake godine pri čemu se učinci eventualnih promjena procjena obračunavaju prospektivno. Zemljište se ne amortizira. Amortizacija se obračunava po sljedećim stopama:

	2011.	2010.
Zgrade	2%-2,93%	2%-2,82%
Postrojenje i oprema	22%	15%
Namještaj, alati i oprema	10%	15%
Ostalo	20%	15%

Imovina u posjedu temeljem financijskog najma se amortizira tijekom očekivanog vijeka uporabe na istoj osnovi kao i imovina u vlasništvu ili tijekom razdoblja predmetnog najma ako je kraće.

Dobit i gubitak od prodaje ili rashodovanja stavke nekretnina, postrojenja i opreme se utvrđuje kao razlika između priljeva ostvarenih prodajom i knjigovodstvenog iznosa predmetnog sredstva koja se priznaje u računu dobiti i gubitka.

Nematerijalna imovina

Zasebno stečena nematerijalna imovina se iskazuje po trošku nabave umanjenom za ispravak vrijednosti i akumulirane gubitke od umanjenja vrijednosti. Amortizacija se obračunava pravocrtnom metodom tijekom procijenjenog vijeka uporabe. Procijenjeni vijek uporabe, ostatak vrijednosti i metoda amortizacije se preispituju na kraju svake godine, pri čemu se učinci eventualnih promjena procjena obračunavaju prospektivno.

Goodwill

Goodwill koji nastaje stjecanjem ovisnog društva ili zajednički kontroliranog subjekta predstavlja višak troška stjecanja iznad udjela Društva u neto fer vrijednosti odredive imovine, odredivih nastalih i nepredvidivih obveza ovisnog društva ili zajednički kontroliranog subjekta na datum stjecanja. Goodwill se početno priznaje kao sredstvo po trošku i kasnije mjeri po trošku ispravljenom za kumulirane gubitke od umanjenja njegove vrijednosti.

Radi testiranja na umanjenje goodwill se raspoređuje na svaku jedinicu Društva koja stvara novac od koje se očekuju koristi od sinergija koje proizlaze iz spajanja. Jedinice koje stvaraju novac na koje je goodwill raspoređen testiraju se na umanjenje jednom godišnje ili češće ako postoje naznake o mogućem umanjenju jedinice koja stvara novac. Ako je nadoknadivi iznos jedinice koja stvara novac niži od njezinog knjigovodstvenog iznosa, gubitak nastao umanjenjem prvo se raspoređuje tako da se umani knjigovodstveni iznos goodwilla raspoređenog na jedinicu i zatim razmjerno na ostalu imovinu jedinice koja stvara novac na temelju knjigovodstvenog iznosa svakog sredstva u jedinici koja stvara novac. Jednom priznati gubitak od umanjenja goodwilla više se ne poništava u idućim razdobljima.

Prilikom prodaje ovisnog društva ili zajednički kontroliranog subjekta, pripadajući iznos goodwilla uzima se u obzir da bi se utvrdila dobit. odnosno utvrdio gubitak od prodaje.

Investicijske nekretnine

Investicijske nekretnine, a to su nekretnine u posjedu radi ostvarivanja zarade od zakupnina i/ili porasta vrijednosti kapitala (uključujući imovinu u pripremi za te namjene), se početno vrednuju po nabavnoj vrijednosti, koja obuhvaća transakcijske troškove, a nakon toga po fer vrijednosti. Dobici i gubici proizašli iz promjena fer vrijednosti investicijskih nekretnina se uključuju u dobit i gubitak razdoblja u kojem su nastali.

Umanjenje materijalne i nematerijalne imovine isključujući goodwill

Na svaki dan bilance, Društvo provjerava knjigovodstvene iznose svoje dugotrajne materijalne i nematerijalne imovine kako bi utvrdila da li postoje naznaka da je došlo do gubitaka zbog umanjenja vrijednosti. Ako takve naznake postoje, procjenjuje se nadoknadivi iznos sredstva da bi se mogli odrediti eventualni gubici nastali zbog umanjenja. Ako nadoknadivi iznos nekog sredstva nije moguće procijeniti Društvo procjenjuje nadoknadivi iznos jedinice koja stvara novac kojoj to sredstvo pripada.

Ako je moguće odrediti realnu i dosljednu osnovu za raspoređivanje, imovina Društava se također raspoređuje na pojedine jedinice koje stvaraju novac ili, ako to nije moguće, na najmanju skupinu jedinica koje stvaraju novac za koju je moguće odrediti realnu i konzistentnu osnovu raspoređivanja.

Nematerijalna imovina neodređenog vijeka uporabe i nematerijalna imovina koja još nije raspoloživa za uporabu se testira na umanjene jednom godišnje te svaki puta kad postoji naznaka o mogućem umanjenju imovine.

Nadoknadivi iznos je veći iznos uspoređujući fer vrijednost umanjenu za troškove prodaje i vrijednost imovine u uporabi. Za potrebe procjene vrijednosti u uporabi procijenjeni budući novčani tokovi diskontiraju se do sadašnje vrijednosti primjenom diskontne stope prije oporezivanja koja odražava sadašnju tržišnu procjenu vremenske vrijednosti novca i rizike specifične za to sredstvo za koje procjene budućih novčanih tokova nisu bile usklađene.

Ako je nadoknadivi iznos nekog sredstva (ili jedinice koja stvara novac) procijenjen na iznos niži od knjigovodstvenog, knjigovodstveni iznos toga sredstva (jedinice koja stvara novac) umanjuje se do nadoknadivog iznosa. Gubici od umanjenja vrijednosti priznaju se odmah kao rashod osim kod sredstva iskazanog u revaloriziranom iznosu, u kojem slučaju se gubitak od umanjenja iskazuje kao smanjenje vrijednosti proizašlo iz revalorizacije sredstva.

Kod naknadnog poništenja gubitka od umanjenja vrijednosti knjigovodstveni iznos sredstva (jedinice koja generira novac) povećava se do revidiranog procijenjenog nadoknadivog iznosa toga sredstva na način da uvećana knjigovodstvena vrijednost ne premašuje knjigovodstvenu vrijednost koja bi bila utvrđena da u prethodnim godinama nije bilo priznatih gubitaka od umanjenja na tom sredstvu (jedinici koja generira novac). Poništenje gubitka od umanjenja vrijednosti odmah se priznaje kao prihod, osim ako se predmetno sredstvo ne iskazuje u revaloriziranom iznosu, u tom slučaju se poništenje gubitka od umanjenja vrijednosti iskazuje kao uvećanje uslijed revalorizacije.

Najmovi

Najmovi se svrstavaju u financijske najmove kad god se gotovo svi rizici i nagrade povezani s vlasništvom nad sredstvom prenose na najmoprimca tijekom trajanja najma. Svi drugi najmovi svrstani su u poslovne najmove.

Društvo kao korisnik najma

Imovina koja je predmetom financijskog najma priznaje se kao imovina Društva po fer vrijednosti na početku najma ili po sadašnjoj vrijednosti minimalnih plaćanja najma ako je niža. Povezana obveza prema najmodavcu iskazuje se u bilanci kao obveza za financijski najam. Plaćanja temeljem najma se raspoređuju između financijskih troškova i umanjenja obveze za najam kako bi se ostvarila konstantna kamatna stopa na preostali iznos obveze. Financijski troškovi izravno terete račun dobiti i gubitka, osim ako se ne mogu izravno pripisati kvalificiranom sredstvu, u tom slučaju se kapitaliziraju u skladu s općom politikom Društva koja regulira kapitaliziranje troškova posudbe. Nepredviđene najamnine se priznaju kao rashod u razdoblju u kojem nastaju.

Naknade za najam koje se plaćaju u okviru poslovnih najмова priznaju se kao rashod pravocrtno tijekom trajanja najma, osim ako neka druga sustavna osnova ne bi kvalitetnije odražavala vremensku dinamiku konzumiranja ekonomskih koristi od sredstva koje se drži u najmu. Nepredviđene najamnine temeljem poslovnih najмова se priznaju kao rashod u razdoblju u kojem nastaju.

U slučaju stimulacije primljene s ciljem zaključenja poslovnog najma, stimulacija se priznaje kao obveza. Ukupna korist stimulacije priznaje se kao smanjenje troška najma na pravocrtnoj osnovi, osim ako neka druga sustavna osnova ne bi kvalitetnije odražavala vremensku dinamiku konzumiranja ekonomskih koristi od sredstva koje se drži u najmu.

Financijska imovina

Ulaganja se priznaju i prestaju priznavati na datum trgovanja, a to je datum na koji je ulaganje kupuje ili prodaje temeljem ugovora čiji uvjeti nalažu isporuku ulaganja u roku utvrđenom na predmetnom tržištu i početno se mjere po fer vrijednosti uvećanoj za troškove transakcije, osim one financijske imovine koja je svrstana u kategoriju kod koje se promjene fer vrijednosti iskazuju u računu dobiti i gubitka, koja se početno mjeri po fer vrijednosti.

Financijska imovina je razvrstana u sljedeće kategorije: financijska imovina "po fer vrijednosti kroz račun dobiti i gubitka", "ulaganja koja se drže do dospijeca", "financijska imovina raspoloživa za prodaju" te "dani zajmovi i potraživanja". Klasifikacija ovisi o vrsti i namjeni financijskog sredstva i određuje se kod prvog priznavanja.

Financijska imovina (nastavak)

Metoda efektivne kamate

Metoda efektivne kamate je metoda kojom se izračunava amortizirani trošak financijskog sredstva i prihod od kamata raspoređuje tijekom relevantnog razdoblja. Efektivna kamatna stopa jest stopa kojom se procijenjeni budući novčani priljevi, uključujući sve naknade po plaćenim ili primljenim bodovima koje su sastavni dio efektivne kamatne stope, zatim troškove transakcije i druge premije i diskonte, diskontiraju tijekom očekivanog vijeka financijskog sredstva ili kraćeg razdoblja ako je primjenjivo.

Prihodi od dužničkih instrumenata osim financijske imovine određene za iskazivanje po fer vrijednosti kroz račun dobiti i gubitka, priznaju se po osnovi efektivne kamate.

Financijska imovina kod koje se promjene fer vrijednosti iskazuju u računu dobiti i gubitka

Financijska imovina se svrstava u kategoriju imovine kod koje se promjene fer vrijednosti iskazuju u računu dobiti i gubitka (tj. po fer vrijednosti kroz dobit ili gubitak) ako se drži radi trgovanja ili ako je određena za iskazivanje na taj način.

Financijsko sredstvo se svrstava u kategoriju imovine namijenjene trgovanju ako je:

- stečeno prvenstveno radi prodaje u bliskoj budućnosti ili
- je sastavni dio identificiranog portfelja financijskih instrumenata kojima Društvo upravlja zajedno i ako je u novije vrijeme odražavala obrazac ostvarivanja dobiti u kratkom roku

Financijska imovina po fer vrijednosti kod koje se promjene fer vrijednosti iskazuju u računu dobiti i gubitka se iskazuje po fer vrijednosti, pri čemu se svaka dobit ili svaki gubitak priznaje u računu dobiti i gubitka. Neto dobit ili gubitak priznat u računu dobiti i gubitka obuhvaća i dividende i kamate zarađene na financijskom sredstvu.

Ulaganja koja se drže do dospijeca

Financijska imovina s fiksnim ili odredivim plaćanjima i fiksnim dospjećem koje Društvo izričito namjerava i sposobna je držati do dospijeca su svrstane u ulaganja koja se drže do dospijeca. Ulaganja koja se drže do dospijeca se knjiže u visini amortiziranog troška primjenom metode efektivne kamate, umanjenog za eventualne gubitke zbog umanjenja vrijednosti, pri čemu se prihod priznaje po osnovi efektivnog prinosa.

Financijska imovina raspoloživa za prodaju

Vrijednosnice raspoložive za prodaju se evidentiraju po fer vrijednosti. Dobici i gubici koji proizlaze iz promjena fer vrijednosti se priznaju izravno u glavnici u sklopu revalorizacijske pričuve za ulaganja, izuzev gubitaka zbog umanjenja vrijednosti. Kamata koje se izračunavaju metodom efektivne kamate i tečajnih razlika po monetarnoj imovini koji se svi priznaju izravno u računu dobiti i gubitka. Kod prodaje ili utvrđenog umanjenja vrijednosti ulaganja, kumulativna dobit ili kumulativni gubitak prethodno priznat u sklopu revalorizacijske pričuve za ulaganja se uključuje u račun dobiti i gubitka razdoblja.

Financijska imovina (nastavak)

Dividende na glavnичke instrumente svrstane u portfelj imovine raspoložive za prodaju se priznaju u računu dobiti i gubitka kad je utvrđeno pravo Društva na primitak dividende.

Fer vrijednost monetarne imovine raspoložive za prodaju koja je denominirana u stranoj valuti se određuje u valuti u kojoj je imovina denominirana i zatim preračunava po spot tečaju na datum bilance. Promjena fer vrijednosti koja je povezana s tečajnim razlikama koje su posljedica promjene amortiziranog troška sredstva se priznaje u računu dobiti i gubitka, a druge promjene se priznaju u glavnici.

Dani zajmovi i potraživanja

Potraživanja od kupaca, potraživanja po danim zajmovima i druga potraživanja s fiksnim ili odredivim plaćanjima koja ne kotiraju na aktivnom tržištu su svrstana u dane zajmove i potraživanja. Zajmovi i potraživanja se mjere po amortiziranom trošku koristeći metodu efektivne kamate, umanjenom za eventualne gubitke zbog umanjenja. Prihodi od kamata se priznaju primjenom efektivne kamatne stope, izuzev kod kratkoročnih potraživanja, kod kojih priznavanje kamata ne bi bilo materijalno značajno.

Umanjenje financijske imovine

Financijska imovina, osim imovine po fer vrijednosti s iskazivanjem promjena fer vrijednosti u računu dobiti i gubitka se na svaki dan bilance podvrgava procjeni postojanja pokazatelja o eventualnom umanjenju. Financijska imovina je umanjena ako postoji objektivan dokaz, kao posljedica jednog ili više događaja nakon početnog priznavanja financijskog sredstva, da je bilo utjecaja na buduće procijenjene novčane tokove od ulaganja.

Kod neuvrštenih dionica koje su svrstane u kategoriju imovine raspoložive za prodaju, značajan ili dugotrajniji pad fer vrijednosti vrijednosnog papira ispod nabavne vrijednosti se smatra objektivnim dokazom umanjenja.

Kod sve ostale financijske imovine, uključujući otkupive zapise svrstane u kategoriju imovine raspoložive za prodaju i potraživanja temeljem financijskog najma, objektivan dokaz umanjenja može uključiti:

- značajne financijske poteškoće kod izdavatelja ili druge ugovorne strane ili
- kašnjenje u plaćanju ili neplaćanje kamata ili glavnice ili
- izgleda da će stečajni postupak biti pokrenut protiv dužnika ili da će ga sam pokrenuti ili da će kod dužnika doći do financijskog restrukturiranja.

Kod određenih kategorija financijske imovine, kao što su potraživanja od kupaca, imovina kod koje je procijenjeno da nije pojedinačno umanjena se kasnije podvrgava procjeni umanjenja na kolektivnoj osnovi.

Financijska imovina (nastavak)

Kod financijske imovine iskazane po amortiziranom trošku, iznos umanjenja je razlika između knjigovodstvenog iznosa sredstva i sadašnje vrijednosti procijenjenih budućih novčanih tokova diskontiranih primjenom izvorne efektivne kamatne stope na financijskog sredstvo

Knjigovodstveni iznos financijskog sredstva se izravno umanjuje za gubitke zbog umanjenja kod sve financijske imovine, izuzev potraživanja od kupaca, kod kojih se knjigovodstveni iznos umanjuje kroz konto ispravka vrijednosti. Potraživanje od kupca koje se smatra nenaplativim se otpisuje s konta ispravka vrijednosti, a kasnija naplata prethodno otpisanih iznosa se knjiži na konto ispravka vrijednosti. Promjene knjigovodstvenog iznosa na kontu ispravka vrijednosti se priznaju u računu dobiti i gubitka.

Izuzev glavničkih instrumenata koji se vode po fer vrijednosti uz iskazivanje promjena fer vrijednosti kroz račun dobiti i gubitka, ako se u idućim razdobljima iznos gubitka zbog umanjenja smanji i smanjenje se objektivno može povezati s događajem nakon priznavanja umanjenja, prethodno priznati gubici zbog umanjenja se poništavaju kroz račun dobiti ili gubitka do knjigovodstvenog iznosa ulaganja na datum poništenja umanjenja koji nije veći od amortiziranog troška koji bi bio da umanjenje nije bilo priznato.

Glede vlasničkih udjela (dionica) koji se vode po fer vrijednosti uz iskazivanje promjena fer vrijednosti kroz račun dobiti i gubitka. gubici zbog umanjenja prethodno priznati u računu dobiti i gubitka se ne poništavaju kroz račun dobiti i gubitka. Svako povećanje fer vrijednosti nakon gubitka zbog umanjenja se priznaje izravno u glavnici.

Prestanak priznavanja financijske imovine

Društvo prestaje priznavati financijsko sredstvo samo ako je isteklo ugovorno pravo na novčane tokove po osnovi sredstva, ako financijsko sredstvo prenese i ako svi rizici i sve nagrade povezane s vlasništvom nad tim sredstvom većim dijelom prelaze na drugi subjekt. Ako Društvo ne prenosi niti zadržava gotovo sve rizike i nagrade povezane s vlasništvom i ako i dalje ima kontrolu nad prenesenim sredstvom, priznaje svoj zadržani udjel u sredstvu te povezanu obvezu u iznosima koje eventualno mora platiti. Ako Društvo zadrži većim dijelom sve rizike i nagrade povezane s vlasništvom nad prenesenim financijskim sredstvom, to sredstvo nastavlja priznavati zajedno s priznavanjem posudbe za koju je dan kolateral, a koja je dobivena za prihode koje je primila.

Novac i novčani ekvivalenti

Novac i novčani ekvivalenti se odnose na sredstva na kunkskim i deviznim računima poslovnih banaka, blagajni i čekove. Devizni iznosi se preračunavaju u kune na datum bilance na osnovu srednjeg tečaja Hrvatske Narodne Banke.

Potraživanja za premije i ostala potraživanja

Potraživanja za premije i ostala potraživanja se iskazuju po trošku ispravljenom za eventualne gubitke zbog umanjenja. Postupak procjenjivanja uključuje prosudbe zasnovane na zadnjim raspoloživim pouzdanim informacijama. Ako se procijeni da potraživanje nije uopće moguće naplatiti izvršiti će se definitivni otpis. Otpis potraživanja provodi se samo na temelju odluke Uprave. Vrijednosno usklađenje putem ispravka vrijednosti se provodi kada postoje objektivni razlozi da Društvo neće moći naplatiti potraživanja u skladu s dogovorenim

uvjetima. Uprava donosi odluku o ispravku sumnjivih i spornih potraživanja na temelju pregleda ukupne strukture potraživanja po grupama osiguranika, na temelju pregleda značajnih pojedinačnih iznosa te uvida u financijsko stanje pojedinih osiguranika. Iznosi ispravka vrijednosti potraživanja se iskazuju u računu dobiti i gubitka u okviru ostalih osigurateljnih rashoda.

Financijske obveze i glavnički instrumenti koje je Društvo izdalo

Dužnički i glavnički instrumenti se razvrstavaju ili kao financijske obveze ili u glavnici, u skladu sa suštinom ugovornog sporazuma.

Glavnički instrumenti

Glavnički instrument je ugovor koji pruža dokaz o ostatku udjela u imovini subjekta nakon oduzimanja svih njegovih obveza. Glavnički instrumenti koje je izdalo Društvo se evidentiraju u iznosu ostvarenih prihoda umanjjenih za direktne troškove izdavanja.

Financijske obveze

Financijske obveze se klasificiraju ili kao financijske obveze po fer vrijednosti kroz iskazivanje promjena fer vrijednosti u računu dobiti i gubitka ili kao ostale financijske obveze.

Ostale financijske obveze

Ostale financijske obveze, uključujući obveze po zajmovima i kreditima, se početno mjere po fer vrijednosti umanjenoj za troškove transakcije. Ostale financijske obveze se kasnije mjere po amortiziranom trošku primjenom metode efektivne kamate pri čemu se rashodi od kamata priznaju po osnovi efektivnog prinosa.

Metoda efektivne kamate je metoda kojom se izračunava amortizirani trošak financijske obveze i rashodi od kamata raspoređuju tijekom relevantnog razdoblja. Efektivna kamatna stopa jest stopa kojom se procijenjeni budući novčani odljevi diskontiraju tijekom očekivanog vijeka financijske obveze ili kraćeg razdoblja ako je primjenjivo.

Prestanak priznavanja financijskih obveza

Društvo prestaje priznavati financijske obveze onda, i samo onda kad su obveze Društva podmirene, poništene ili su istekle.

3. Kritične prosudbe u primjeni računovodstvenih politika

Društvo procjenjuje i radi pretpostavke koje utječu na vrijednosti imovine i obveza za slijedeću financijsku godinu. Procijene i pretpostavke se kontinuirano ponovo procjenjuju i bazirane su na načelu iskustva i ostalih faktora, uključujući realna očekivanja budućih događaja.

Umanjenje goodwilla

Utvrđivanje da li je došlo do umanjenja vrijednosti goodwilla zahtijeva procjenu vrijednosti u uporabi jedinica koje stvaraju novac na koje je goodwill raspoređen. Kod izračunavanja vrijednosti u uporabi, direktori trebaju procijeniti buduće novčane tokove koji se očekuju iz jedinice koja stvara novac te odgovarajuću diskontnu stopu za izračunavanje sadašnje vrijednosti.

Vijek uporabe nekretnina, postrojenja i opreme

Društvo provjerava procijenjeni vijek uporabe nekretnina, postrojenja i opreme na kraju svakog godišnjeg izvještajnog razdoblja. Tijekom godine vijek uporabe nekretnina, postrojenja i oprema nije promijenjen.

Izračun premija

Izračun premija za prijenosne premije i ostale tehničkih pričuva se bazira na statičkim metodama uzimajući u obzir relativne pretpostavke. Društvo nije bitno mijenjalo svoje pretpostavke pri računanju premije i ostalih tehničkih pričuva.

Fer vrijednost financijskih instrumenata

Društvo koristi primjerenu metodu vrednovanja financijskih instrumenata koji ne kotiraju na aktivnom tržištu, pri čemu se koriste uobičajene metode vrednovanja analizom diskontiranih novčanih tokova ili poredbenim pristupom na temelju pretpostavki o tržišnim cijenama ili stopama ako postoje. U procjeni fer vrijednosti dionica koje nisu uvrštene na burzu se koriste određene pretpostavke koje nisu potkrijepljene stvarnim cijenama ili stopama na tržištu.

Fer vrijednost nekretnina

Društvo je revaloriziralo svoje zemljište i građevinske objekte temeljem neovisne procjene. Procjene su izvršene temeljem uvida na licu mjesta u zatečeno stanje nekretnina kao i kontrole i pregleda/izmjere lokacije i gabarita nekretnine, zatim uvida u dostavljenu i dostupnu dokumentaciju te dobivene podatke od stranke/vlasnika koji se koriste u dobroj vjeri za slučaj da nije moguće provjeriti iste ili utvrditi točnost podataka. Procjena vrijednosti nekretnina su se vršile kroz jednu ili više priznatih metoda, a svaka pojedina nekretnina se zasebno analizira te se prema raspoloživim podacima i realnom stanju odabire metoda ili metode kojima će se vrednovati. Korištene metode su troškovna, usporedna i metoda kapitalizacije.

4. Segmentalno izvještavanje

Društvo je o svojim poslovnim segmentima prikazalo ograničene informacije. Primarni izvještajni format za segmente, a to su poslovni segmenti, temelji se na strukturi izvještavanja za interne potrebe.

Društvo ima sljedeće glavne poslovne segmente, koji su utvrđeni po teritorijalnom području i obuhvaćaju direkciju:

2011.	Direkcija	Zagreb	Split	Šibenik	Osijek	Pula	Rijeka	Koprivnica	Sisak	Ukupno
	HRK'000	HRK'000	HRK'000	HRK'000	HRK'000	HRK'000	HRK'000	HRK'000	HRK'000	HRK'000
Zaračunata bruto premija	180	252.676	117.280	56.355	62.021	36.600	37.267	47.402	30.483	640.264
Ispravak vrijednosti i naplaćeni ispravak premije	74	(6.034)	(1.039)	(2.984)	(2.233)	257	(1.993)	(2.220)	(376)	(16.548)
Bruto premije predane u reosiguranje	(5.902)	-	-	-	-	-	-	-	-	(5.902)
Neto zaračunate premije	(5.648)	246.642	116.241	53.371	59.788	36.857	35.274	45.182	30.107	617.814
Prihodi od ulaganja i ostali poslovni prihodi	63.631	4.968	1.772	297	720	268	948	8.529	57	81.190
Neto prihodi	57.983	251.610	118.013	53.668	60.508	37.125	36.222	53.711	30.164	699.004
Štete	(19.927)	(92.139)	(41.495)	(16.494)	(26.844)	(7.275)	(15.905)	(15.416)	(5.377)	(240.872)
Troškovi pribave Administrativni i ostali poslovni troškovi	(3.230)	(14.591)	(5.735)	(2.246)	(2.218)	(1.523)	(1.539)	(1.994)	(1.290)	(34.366)
Troškovi ulaganja	(45.793)	(77.546)	(34.010)	(19.993)	(27.757)	(14.582)	(16.393)	(34.227)	(11.747)	(282.048)
Troškovi ulaganja	(4.276)	(30)	(6)	(4)	(3)	(14)	(6)	(7)	(1)	(4.347)
Dobit prije poreza i amortizacije	(15.243)	67.304	36.767	14.931	3.686	13.731	2.379	2.067	11.749	137.371

Segmentalna analiza ne obuhvaća promjene po tehničkim pričuvama, umanjeње vrijednosti goodwill-a terezerviranja za sudske sporove.

4. Segmentalno izvještavanje (nastavak)

Segmentalna analiza ne obuhvaća promjene po tehničkim pričuvama, umanjeње vrijednosti goodwill-a te rezerviranja za sudske sporove.

2010.	Direkcija	Zagreb	Split	Šibenik	Osijek	Pula	Rijeka	Koprivnica	Sisak	Ukupno
	HRK'000	HRK'000	HRK'000	HRK'000	HRK'000	HRK'000	HRK'000	HRK'000	HRK'000	HRK'000
Zaračunata bruto premija	147	252.400	116.419	57.210	61.097	34.877	37.034	53.203	29.105	641.492
Ispravak vrijednosti i naplaćeni ispravak premije	147	(878)	(1.604)	(788)	(1.547)	(1.251)	(150)	(1.822)	(116)	(8.009)
Bruto premije predane u reosiguranje	(6.625)	-	-	-	-	-	-	-	-	(6.625)
Neto zaračunate premije	(6.331)	251.522	114.815	56.422	59.550	33.626	36.884	51.381	28.989	626.858
Prihodi od ulaganja i ostaliposlovni prihodi	50.872	3.395	1.644	558	647	169	339	546	60	58.230
Neto prihodi	44.541	254.917	116.459	56.980	60.197	33.795	37.223	51.927	29.049	685.088
Štete	(17.198)	(91.934)	(40.496)	(27.082)	(26.929)	(8.250)	(17.747)	(18.435)	(3.879)	(251.950)
Troškovi pribave	(2.059)	(15.398)	(5.947)	(1.937)	(2.510)	(1.179)	(1.462)	(2.115)	(1.289)	(33.896)
Administrativni i ostali poslovni troškovi	(39.215)	(74.618)	(34.160)	(18.860)	(26.430)	(13.974)	(16.309)	(22.599)	(10.132)	(256.297)
Troškovi ulaganja	(2.767)	(415)	(120)	(61)	(76)	(34)	(42)	(63)	(1)	(3.579)
Dobit prije poreza i amortizacije	(16.698)	72.552	35.736	9.040	4.252	10.358	1.663	8.715	13.748	139.366

5. Neto zarađene premije

Svi ugovori sklopljeni su u Republici Hrvatskoj. Analiza premija prema strukturi poslovanja je kako slijedi:

2011.	Zaračunata bruto premija	Bruto premije predane u reosiguranje	Promjena bruto pričuva prijenosnih premija	Promjena bruto pričuva prijenosnih premija, udio reosiguranja	Ispravak vrijednosti i naplaćeni ispravak premije	Zarađene premije
	HRK'000	HRK'000	HRK'000	HRK'000	HRK'000	HRK'000
Osiguranje od automobilske odgovornosti	452.350	(1.180)	3.691	-	(11.691)	443.170
Osiguranje cestovnih vozila - kasko	66.519	-	3.684	(3)	(1.719)	68.481
Imovina	34.143	(4.365)	(847)	503	(883)	28.551
Osiguranje od nezgode i zdravstveno osiguranje	61.310	-	210	(3)	(1.584)	59.933
Ostalo	25.942	(357)	(7.950)	2	(671)	16.966
	640.264	(5.902)	(1.212)	499	(16.548)	617.101

2010.	Zaračunata bruto premija	Bruto premije predane u reosiguranje	Promjena bruto pričuva prijenosnih premija	Promjena bruto pričuva prijenosnih premija, udio reosiguranja	Ispravak vrijednosti i naplaćeni ispravak premije	Zarađene premije
	HRK'000	HRK'000	HRK'000	HRK'000	HRK'000	HRK'000
Osiguranje od automobilske odgovornosti	453.474	(2.377)	5.494	-	(5.662)	450.929
Osiguranje cestovnih vozila - kasko	73.522	-	5.579	3	(918)	78.186
Imovina	32.347	(3.531)	(3.338)	459	(404)	25.533
Osiguranje od nezgode i zdravstveno osiguranje	65.234	(15)	(7.436)	3	(814)	56.972
Ostalo	16.915	(702)	2.899	2	(211)	18.903
	641.492	(6.625)	3.198	467	(8.009)	630.523

6. Prihodi od provizija i naknada

	2011.	2010.
	HRK'000	HRK'000
Prihodi od provizija po reosiguranju	639	1.213
	639	1.213

7. Neto prihodi od ulaganja

<i>Prihodi od ulaganja</i>	2011.	2010.
	HRK'000	HRK'000
Prihod od kamata	28.920	23.064
Prihod od najma	14.213	10.280
Prihod od dividendi	3.999	8.218
Realizirani dobiti od prodaje financijskih instrumenata	12.406	-
Neto prihod od povećanja vrijednosti ulaganja u nekretnine	-	6.501
Ostalo	-	20
	59.538	48.083

<i>Trošak ulaganja</i>	2011.	2010.
	HRK'000	HRK'000
Trošak kamata	(3.483)	(3.288)
Otpis ulaganja	(1.799)	(7.693)
Neto trošak od smanjenja vrijednosti ulaganja u nekretnine	(3.215)	-
Ostalo	(13)	(854)
	(8.510)	(11.835)
	51.028	36.248

<i>Prihodi od kamata</i>	2011.	2010.
	HRK'000	HRK'000
Prihodi od kamata na zajmove	21.918	21.687
Prihodi od kamata na depozite u bankama	3.399	841
Prihod od kamata na obveznice	3.322	157
Ostalo (sredstva na računu, zatezne, vozila)	281	379
	28.920	23.064

7. Neto prihodi od ulaganja (nastavak)

<i>Prihod od dividendi</i>	2011.	2010.
	HRK'000	HRK'000
Euroherc osiguranje d.d.	3.999	3.344
Kreditna banka Zagreb d.d.	-	1.066
Sunce osiguranje d.d.	-	1.843
BSO d.d.	-	1.965
	3.999	8.218

<i>Trošak kamata</i>	2011.	2010.
	HRK'000	HRK'000
Troškovi kamata na bankovne zajmove	401	342
Troškovi kamata na zajmove trgovačkih društava	2.981	2.083
Zatezne kamate	101	863
	3.483	3.288

8. Ostali poslovni prihodi

	2011.	2010.
	HRK'000	HRK'000
Prihodovana pričuva šteta	3.385	3.905
Prihodovanje dugoročnih rezervacija (bilješka 37)	3.469	-
Premija iz prethodne godine – dodatak polici	7.849	-
Prihodi od otkupa polica i prihodi od refundacija	5.516	523
Ostali prihodi	3.249	5.141
	23.468	9.569

9. Izdaci za osigurane slučajeve

2011.	Bruto likvidirane štete	Udio reosiguravatelja u bruto likvidiranim štetama	Promjena bruto pričuva za štete	Promjena bruto pričuva za štete, udio reosiguravatelja	Izdaci za osig. slučajeve, neto od osiguravatelja
	HRK'000	HRK'000	HRK'000	HRK'000	HRK'000
Osiguranje od automobilske odgovornosti	172.241	(146)	(19.580)	4.555	157.070
Osiguranje cestovnih vozila - kasko	45.679	-	(2.232)	-	43.447
Imovina	11.142	(467)	4.365	(179)	14.861
Osiguranje od nezgode i zdravstveno osig.	7.935	-	1.014	-	8.949
Ostalo	3.160	(169)	1.052	232	4.275
	240.157	(782)	(15.381)	4.608	228.602

2010.	Bruto likvidirane štete	Udio reosiguravatelja u bruto likvidiranim štetama	Promjena bruto pričuva za štete	Promjena bruto pričuva za štete, udio reosiguravatelja	Izdaci za osig. slučajeve, neto od osiguravatelja
	HRK'000	HRK'000	HRK'000	HRK'000	HRK'000
Osiguranje od automobilske odgovornosti	166.139	(2.298)	35.230	1.996	201.067
Osiguranje cestovnih vozila - kasko	51.267	-	(1.718)	-	49.549
Imovina	23.947	(9.325)	(2.271)	111	12.462
Osiguranje od nezgode i zdravstveno osig.	9.423	-	(1.295)	-	8.128
Ostalo	1.786	(155)	4.994	125	6.750
	252.562	(11.778)	34.940	2.232	277.956

Društvo je u 2011. godini likvidiralo ukupno 29.741 zahtjeva za isplatom šteta (2010.: 30.760), dok se u pričuvi na dan 31. prosinca 2011. godine nalazi 8.827 zahtjeva za isplatom šteta (31. prosinca 2010. godine: 10.420). Zahtjevi za isplatom šteta se odnose na police osiguranja od automobilske odgovornosti u omjeru od 54%, zatim na police osiguranja cestovnih vozila u omjeru od 30%, te ostale skupine osiguranja u omjeru od 16%.

10. Troškovi pribave

	2011.	2010.
	HRK'000	HRK'000
Provizije agentima	8.848	8.776
Troškovi pribave, uključujući troškove medijske promocije	30.995	34.625
Troškovi najamnina	27.778	21.758
Leasing vozila	4.641	4.349
Troškovi poštarina	2.558	2.779
Troškovi telekomunikacija	5.122	5.507
Održavanje vozila	1.029	1.085
Održavanje ostale materijalne imovine	2.458	2.467
Ostali troškovi zaposlenih koji ne uključuju bruto i neto plaće	11.545	13.637
	94.974	94.983

11. Administrativni troškovi

	2011.	2010.
	HRK'000	HRK'000
Plaće, porezi i doprinosi iz i na plaće	88.667	81.319
Ostali administrativni troškovi	72.831	60.880
	161.498	142.199

Plaće, porezi i doprinosi iz i na plaće:

	2011.	2010.
	HRK'000	HRK'000
Neto plaće	53.244	48.789
Doprinosi iz plaća	15.127	13.882
Porezi	7.302	6.739
Doprinosi na plaće	12.994	11.909
	88.667	81.319

11. Administrativni troškovi (nastavak)

Ostali administrativni troškovi:

	2011.	2010.
	HRK'000	HRK'000
Materijalni troškovi	6.044	7.208
Troškovi energije	7.948	7.932
Reprezentacija	13.172	12.376
Bankovne naknade i naknade za platni promet	7.751	8.120
Troškovi osiguranja	25.892	13.132
Troškovi najma opreme	921	1.031
Zdravstvene usluge zaposlenicima	2.536	2.375
Troškovi savjetovanja	509	210
Troškovi zakonske revizije	390	347
Ostali troškovi (usluge)	7.668	8.149
	72.831	60.880

12. Ostali poslovni troškovi

	2011.	2010.
	HRK'000	HRK'000
Naknada HZZO	27.044	27.932
Amortizacija (bilješka 16 i 17)	11.562	12.662
Umanjenje goodwilla (bilješka 15)	13.596	6.397
Rezerviranja za sudske sporove (bilješka 37)	6.731	29.843
Povrati premije	5.198	10.182
Garancijski fond i pričuve za štete Hrvatskog ureda za osiguranje	3.593	6.895
Odvjetničke usluge	4.590	4.028
Ispravak kredita i ostalih potraživanja	1	866
Naknade regulatornim tijelima	1.693	1.293
Trošak ispravka – dodatak polici	10.588	-
Ostalo	1.512	1.655
	86.108	101.753

Osiguravajuća društva u Republici Hrvatskoj uplaćuju u garancijski fond Hrvatskog ureda za osiguranje mjesečnu naknadu za nadoknadu šteta uzrokovanih neosiguranim i nepoznatim vozilima. Mjesečna naknada se utvrđuje prema udjelu premije na tržištu, svakog osiguravajućeg društva izraženom u postotku. Sredstva garancijskog fonda Hrvatskog ureda za osiguranje se koriste za isplatu šteta uzrokovanih neosiguranim i nepoznatim vozilima.

13. Neto tečajne razlike

	2011.	2010.
	HRK'000	HRK'000
Neto tečajne razlike – obveze i potraživanja po ino štetama	(106)	(53)
Negativne tečajne razlike – usklađenje kredita s deviznom klauzulom	(398)	278
Neto tečajne razlike – financijska imovina	1.130	-
	626	225

14. Porez na dobit

Porez na dobit obračunava se sukladno hrvatskim propisima. Stopa poreza na oporezivu dobit iznosi 20% (2010.: 20%).

Ukupni trošak poreza na dobit je usklađen sa računovodstvenom dobiti kako slijedi:

	2011.	2010.
	HRK'000	HRK'000
Dobit prije poreza	121.680	60.887
Porez na dobit po stopi od 20%	24.336	12.177
Porezno ne priznati troškovi po stopi od 20%	4.922	5.562
Porezno ne priznati prihodi po stopi od 20%	(1.445)	(1.675)
Porez na dobit	27.813	16.064
<i>Porez na dobit priznat u računu dobiti i gubitka</i>	27.813	15.027
<i>Porez na dobit prenesen s odgođene na tekuću poreznu obvezu</i>	-	1.037
Porez na dobit priznat u ostaloj sveobuhvatnoj dobiti		
Revalorizacija vrijednosnica raspoloživih za prodaju (po 20%)	(826)	(642)
Revalorizacija nekretnina (po 20%)	(893)	2.691
	(1.719)	2.049

14. Porez na dobit (nastavak)

Odgođena i tekuća porezna obveza su bile kako slijedi:

	31.12.2011. HRK'000	31.12.2010. HRK'000
Porez na revalorizaciju nekretnina	70.232	70.431
Porez na revalorizaciju financijske imovine	8.369	9.936
<i>Odgođena porezna obveza</i>	78.601	80.367
Porez na dobit	12.563	3.570
<i>Tekuća porezna obveza</i>	12.563	3.570
	91.164	83.937

Kretanje odgođene porezne obveze je bilo kako slijedi:

	Početno stanje	Priznato u ostaloj sveobuhvatnoj dobiti	Prijenos u RDG	Prijenos u zadržanu dobit	Prijenos na tekuću poreznu obvezu	Završno stanje
	HRK'000	HRK'000	HRK'000	HRK'000	HRK'000	HRK'000
2011.						
Revalorizacija vrijednosnica raspoloživih za prodaju	9.936	826	(2.393)	-	-	8.369
Revalorizacija nekretnina	70.431	893	(142)	(950)	-	70.232
	80.367	1.719	(2.535)	(950)	-	78.601
2010.						
Revalorizacija vrijednosnica raspoloživih za prodaju	9.294	642	-	-	-	9.936
Revalorizacija nekretnina	74.159	(2.691)	-	-	(1.037)	70.431
	83.453	(2.049)	-	-	(1.037)	80.367

15. Goodwill

	2011.	2010.
<i>Trošak</i>	<u>HRK'000</u>	<u>HRK'000</u>
Stanje na početku godine	49.058	49.058
Povećanje	-	-
Otpis goodwilla	-	-
Stanje na kraju godine	<u>49.058</u>	<u>49.058</u>
 <i>Akumulirano umanjenje vrijednosti</i>		
Stanje na početku godine	16.774	10.377
Umanjenje vrijednosti (bilješka 12)	13.596	6.397
Otpis goodwilla	-	-
Stanje na kraju godine	<u>30.370</u>	<u>16.774</u>
 <i>Knjigovodstvena vrijednost</i>		
Stanje na početku godine	<u>32.284</u>	<u>38.681</u>
Stanje na kraju godine	<u>18.688</u>	<u>32.284</u>

Društvo je kupilo Atlas d.d. na osnovu kojih je generiran goodwill. Društvo je pripojilo navedeno društvo te nastavilo priznavati goodwill po jedinicama koje generiraju novac, a odnose se na kupljeno društvo.

Tijekom financijske godine Društvo je procijenilo nadoknadivu vrijednost goodwilla i utvrdilo umanjenje vrijednosti goodwilla u visini od 13.596 tisuća kuna (2010.: 6.397 tisuća kuna). Procjena nadoknadive vrijednosti jedinice koja generira novac utvrđena je na osnovu vrijednosti u upotrebi.

Diskontni faktor korišten prilikom utvrđivanja neto sadašnje vrijednosti budućih prihoda na dan 31. prosinca 2011. godine iznosio je 15,52% (2010: 12,29%).

16. Nematerijalna imovina

	Software
	HRK'000
<i>Trošak</i>	
Stanje na 1. siječnja 2010. godine	8.478
Povećanja	113
Stanje na 31. prosinca 2010. godine	8.591
Reklasifikacija početnog stanja	(5.953)
Povećanje	1.260
Smanjenje	(37)
Stanje na 31. prosinca 2011. godine	3.861
<i>Akumulirana amortizacija</i>	
Stanje na 1. siječnja 2010. godine	8.251
Trošak za godinu	70
Stanje na 31. prosinca 2010. godine	8.321
Reklasifikacija početnog stanja	(5.953)
Trošak za godinu	162
Stanje na 31. prosinca 2011. godine	2.530
<i>Neto knjigovodstvena vrijednost</i>	
Stanje na 31. prosinca 2010. godine	270
Stanje na 31. prosinca 2011. godine	1.331

17. Materijalna imovina

	Zemljište	Zgrade	Postrojenja i oprema i ulaganja u tuđu imovinu	Ostala materijalna imovina	Ukupno
<i>Trošak</i>	HRK'000	HRK'000	HRK'000	HRK'000	HRK'000
Stanje na 1. siječnja 2010.	88.502	437.975	68.589	5.261	600.327
Povećanja	332	1.558	2.275	-	4.165
Smanjenja	(6.773)	-	(5.271)	(714)	(12.758)
Revalorizacija	326	(9.866)	-	5	(9.535)
Reklasifikacija na ulaganja u nekretnine	(33.348)	(101.228)	-	(4.242)	(138.818)
Stanje na 31. prosinca 2010.	49.039	328.439	65.593	310	443.381
Reklasifikacija početnog stanja	-	(211)	5.953	56	5.798
Povećanja	-	130	2.113	-	2.243
Smanjenja	(296)	(1.079)	(4.117)	-	(5.492)
Revalorizacija	212	3.671	-	-	3.883
Stanje na 31. prosinca 2011.	48.955	330.950	69.542	366	449.813
<i>Akumulirana amortizacija</i>					
Stanje na 1. siječnja 2010	-	44.720	53.542	434	98.696
Trošak za godinu	-	8.890	3.598	104	12.592
Smanjenja	-	-	(5.271)	(21)	(5.292)
Reklasifikacija na ulaganja u nekretnine	-	(13.864)	-	(474)	(14.338)
Stanje na 31. prosinca 2010.	-	39.746	51.869	43	91.658
Reklasifikacija početnog stanja	-	-	5.953	-	5.953
Trošak za godinu	-	8.018	3.375	7	11.400
Smanjenja	-	(507)	(2.710)	-	(3.217)
Stanje na 31. prosinca 2011.	-	47.257	58.487	50	105.794
<i>Neto knjigovodstvena vrijednost</i>					
Stanje na 31. prosinca 2010.	49.039	288.693	13.724	267	351.723
Stanje na 31. prosinca 2011.	48.955	283.693	11.055	316	344.019

Fer vrijednosti zemljišta i zgradaneto knjigovodstvene vrijednosti na dan 31. prosinca 2011. godine u iznosu od 332.648 tisuća kuna (31. prosinca 2010. godine: 337.732 tisuća kuna) Društvo je temeljilo na procjenama ovlaštenog procjenitelja koje su provedene korištenjem poznatih tržišnih podataka, ali i odgovarajućih metoda procjene. Međutim procijenjene fer vrijednosti ne moraju nužno ukazivati na iznose koje bi Društvo moglo realizirati u stvarnoj transakciji.

Na dan 31. prosinca 2011. godine, na nekretninama Društva sadašnje vrijednosti u iznosu od 20.491 tisuću kuna je uspostavljeno pravo građenja dok je na nekretninama Društva sadašnje vrijednosti u iznosu od 28.430 tisuća kuna upis vlasništva u tijeku što zajedno sa nekretninama Društva koje predstavljaju ulaganja u nekretnine predstavlja 5,05% ukupnih nekretnina.

18. Ulaganja u nekretnine

	31.12.2011.	31.12.2010.
	<u>HRK'000</u>	<u>HRK'000</u>
Zemljište	67.013	65.508
Zgrade	189.503	193.529
Oprema	<u>3.108</u>	<u>3.108</u>
	<u>259.624</u>	<u>262.145</u>

Ulaganja u nekretnine koja se odnose na zgrade i zemljišta su tijekom 2010. godine reklasificirane sa materijalne imovine na ulaganja u nekretnine. Društvo je reklasificiralo spomenutu imovinu u trenutku kada je bilo u mogućnosti razdvojiti te nekretnine od nekretnina koje služe za obavljanje djelatnosti Društva, te je primarno počelo ostvarivati prihod po tim nekretninama na osnovu sklopljenih ugovora o najmu u 2010. godini. Nekretnine koje su bile predmet reklasifikacije nalazile se u Zadru, Rijeci, Splitu, Sv. Nedjelji i Velikoj Gorici. Nekretnina u Velikoj Gorici klasificirana je pri kupnji u ožujku 2010. godine kao ulaganje u nekretnine.

	2011.	2010.
	<u>HRK'000</u>	<u>HRK'000</u>
Stanje na početku godine	262.145	97.881
Reklasifikacija sa materijalne imovine	-	124.480
Povećanja	694	33.283
Revalorizacija, neto	<u>(3.215)</u>	<u>6.501</u>
Stanje na kraju godine	<u>259.624</u>	<u>262.145</u>

Fer vrijednosti ulaganja u nekretnine Društvo je temeljilo na procjenama ovlaštenog procjenitelja koje su provedene korištenjem poznatih tržišnih podataka, ali i odgovarajućih metoda procjene. Međutim procijenjene fer vrijednosti ne moraju nužno ukazivati na iznose koje bi Društvo moglo realizirati u stvarnoj transakciji.

Na dan 31. prosinca 2011. godine, na nekretninama Društva sadašnje vrijednosti u iznosu od 1.509 tisuća kunaili 0,58% ukupnih ulaganja u nekretnine upis vlasništva je u tijeku. Navedeno su ulaganja Društva iz ostalih sredstava.

19. Ulaganja koja se drže do dospijea

Komercijalni zapisi	Nominalna vrijednost	Efektivna kamatna stopa	Dospijea	Valuta	31.12.2010. <u>HRK'000</u>
Auto Dubrovnik d.d.	1.092	9,20%	19.09.2011	HRK	1.023
EuroDaus 1963 d.d.	1.409	8,45%	19.09.2011	HRK	1.328
Euro Daus d.d.	1.432	10,20%	19.09.2011	HRK	<u>1.336</u>
					<u>3.687</u>

Ulaganja koja se drže do dospijea vrednuju se po amortiziranom trošku primjenom metode efektivne kamatne stope.

20. Ulaganja raspoloživa za prodaju

	31.12.2011.	31.12.2010.
	<u>HRK'000</u>	<u>HRK'000</u>
Vrijednosnice	264.868	294.537
Investicijski fondovi	23.512	17.968
Obveznice	94.286	34.484
Trezorski zapisi	<u>3.295</u>	<u>-</u>
	<u>385.961</u>	<u>346.989</u>

Vrijednosnice	Kotacija	31.12.2011.	Vlasništvo	31.12.2010.	Vlasništvo
		<u>HRK'000</u>	<u>%</u>	<u>HRK'000</u>	<u>%</u>
Brioni d.d.	Ne kotira	6.767	16,58	6.767	16,58
Sunceosiguranje d.d.	Kotira	50.023	17,24	45.252	17,24
Euroduhan d.d.	Ne kotira	2.756	6,84	2.625	6,84
Euro Daus d.d.	Ne kotira	-	-	10.136	18,91
Euro Daus 1963 d.d.	Ne kotira	8.067	19,58	6.994	19,58
Auto Dubrovnik d.d.	Ne kotira	5.311	19,74	5.649	19,74
Kreditna banka d.d.	Kotira	77.862	16,24	81.129	15,59
Nava banka d.d.	Kotira	2.140	0,87	2.140	0,87
Euroherc osiguranje d.d.	Ne kotira	70.294	7,24	85.459	8,80
Automehanika servisi d.d.	Ne kotira	<u>10.365</u>	<u>19,50</u>	<u>10.360</u>	<u>19,50</u>
Po fer vrijednosti		233.585		256.511	
Agram Invest d.o.o., BIH	Ne kotira	1.507	16,67	-	-
Euroleasing d.o.o.	Ne kotira	150	5	900	5
Poliklinika Sunce	Ne kotira	5.500	10	5.500	10
Euroleasing d.d., Mostar	Kotira	4.331	6,78	4.331	6,78
Agram Educa d.d.	Ne kotira	-	-	7.500	18,29
Bosna sunce osiguranje d.d.	Kotira	9.809	19,90	9.809	19,90
Agram d.d., Ljubuški	Kotira	<u>9.986</u>	<u>19,50</u>	<u>9.986</u>	<u>19,50</u>
Po trošku		31.283		38.026	
Ukupno		<u>264.868</u>		<u>294.537</u>	

20. Ulaganja raspoloživa za prodaju(nastavak)

Nerealizirani dobiti utvrđeni prilikom vrednovanja dionica u 2011. na 31. prosinca 2011. su evidentirani na poziciji revalorizacijskih pričuva u kapitalu te su iznosili:

	Broj	Trošak	Kumulativ	Fer
	dionica	HRK'000	nerelizirane	vrijednost
			dobiti/(gubitka)	
			HRK'000	HRK'000
Brioni d.d.	9.207	7.105	(338)	6.767
Sunce osiguranje d.d.	74.283	36.965	13.058	50.023
Euroduhan d.d.	555	2.647	109	2.756
Euro Daus 1963 d.d.	13.935	3.330	4.737	8.067
Auto Dubrovnik d.d.	11.857	3.192	2.119	5.311
Kreditna banka d.d.	303.045	61.728	16.134	77.862
Nava banka d.d.	5.000	3.500	(1.360)	2.140
Euroherc osiguranje d.d.	22.095	4.419	65.875	70.294
Automehnika servisi d.d.	5.234	9.945	420	10.365
		132.831	100.754	233.585

Vrijednosnice su vrednovane prema procjenama ovlaštenog investicijskog savjetnika, ili su alternativno vrijednosnice kod kojih nije bilo izvedivo procijeniti fer vrijednost vrednovane po trošku stjecanja, umanjeno za eventualno umanjjenje vrijednosti. Pri procjenama vrijednosti vrijednosnica kojima se ne trguje aktivno na tržištima korišteni su modeli i tehnike procjene vrijednosti bazirani na tržišnim inputima temeljeni na konceptima sadašnje vrijednosti očekivanih novčanih tijekova (DCF) te komparativnim metodama usporedbom pokazatelja tržišne kapitalizacije za usporedive kompanije (Peer analyses).

Procijenjene vrijednosti vrijednosnica navedenih društava, tako reprezentiraju fer vrijednost uz pretpostavku kontinuiranog (going concern) poslovanja odnosno usporedbom sa društvima sličnih core poslovnih aktivnosti kroz promatranje kapitalizacijskih koeficijenata za cijene sa uređenog tržišta koje predstavljaju transakcije između spremnih i upućenih strana čime se susreću zahtjevi tržišnog pristupa procjenama (market approach).

Cijene koje bi bile ostvarene na tržištu ne moraju odgovarati ovim procjenama. Uprava Društva smatra da procijenjene vrijednosti dionica reprezentiraju fer i objektivne vrijednosti istih.

Kod vrijednosnica koje su procjenjivane metodom diskontiranih novčanih tijekova u 2011. godini korištena je diskonta stopa u rasponu od 8,49% do 15,35%, dok je u 2010. godini korištena diskonta stopa u rasponu od 1,93% do 20%.

20. Ulaganja raspoloživa za prodaju(nastavak)

Investicijski fondovi	31.12.2011.	Broj udjela	31.12.2010.	Broj udjela
	HRK'000	31.12.2011.	HRK'000	31.12.2010.
Agram PRIVATE	3.851	536	3.902	536
Agram CASH	-	-	6.049	533.743
Locusta CASH	9.020	7.409	3.866	3.299
Agram EURO CASH	10.641	128.269	4.151	33.430
	23.512		17.968	

Ulaganja u investicijske fondove vrednovana su prema objavljenoj tržišnoj vrijednosti udjela.

Obveznice i Trezorski zapisi	Nominalna vrijednost	Efektivna kamatna stopa	Dospijeće	Valuta	31.12.2011.	31.12.2010.
					HRK'000	HRK'000
RHMFO17BA6	31.000	6,25%	25.11.2017	HRK	29.769	30.686
RHMFO203E0	500	6,50%	05.03.2020	EUR	3.652	3.798
RHMFO125A3	5.254	6,88%	23.05.2012	EUR	40.016	-
RHMFO167A5	5.000	5,75%	22.07.2016	HRK	4.795	-
RHMFO227E9	2.236	6,50%	22.07.2022	EUR	16.054	-
RHMFT235A5	3.380	0,00%	30.08.2012	HRK	3.295	-
					97.581	34.484

Ulaganja u obveznice i trezorske zapise vrednovana su prema objavljenoj tržišnoj vrijednosti.

21. Zajmovi i potraživanja

	31.12.2011.	31.12.2010.
	HRK'000	HRK'000
Zajmovi	454.531	487.719
Depoziti	84.285	42.126
	538.816	529.845

21. Zajmovi i potraživanja (nastavak)

Pregled zajmova i potraživanja na dan 31. prosinca 2011. godine je kako slijedi:

	Valuta	Datum ugovora	Kamatna stopa	Dospijeće	31.12.2011. HRK'000
<i>Kratkoročni</i>					
Agram Yachting d.o.o.	HRK	30.1.2007	4,50%	31.12.2012	6.776
Agram Yachting d.o.o.	HRK	23.6.2008	4,50%	31.12.2012	4.099
Agram d.d., Ljubuški	HRK	18.12.2009	8,00%	31.12.2012	1.511
Trgošped d.o.o.	HRK	28.1.2010	8,50%	01.11.2012	500
Trgošped d.o.o.	HRK	15.2.2010	8,50%	16.11.2012	300
Autoklub Jastrebarsko	HRK	21.11.2011	9,00%	20.03.2012	120
					13.306
<i>Dugoročni</i>					
Euroleasing d.o.o.	HRK	25.9.2006	4,50%	30.09.2015	80.112
Eurodom d.o.o.	HRK	12.01.2011	4,75%	12.01.2020	19.794
Eurodom d.o.o.	HRK	01.03.2011	4,75%	01.03.2020	17.000
Lider Press d.o.o.	HRK	25.9.2007	7,00%	25.09.2016	1.351
Eurodom d.o.o.	HRK	01.01.2011	4,75%	01.01.2020	30.000
Eurodom d.o.o.	HRK	01.03.2011	4,75%	01.03.2020	30.000
Eurodom d.o.o.	HRK	25.09.2007	4,75%	31.12.2016	16.000
Euroagram TIS d.o.o.	HRK	01.01.2011	4,25%	01.01.2020	20.000
Euroagram TIS d.o.o.	HRK	25.09.2007	4,25%	29.02.2016	13.807
Euroagram TIS d.o.o.	HRK	01.01.2011	4,25%	01.01.2020	30.000
Euroduhan d.d.	HRK	25.9.2007	4,75%	31.01.2017	22.233
Euroduhan d.d.	HRK	25.09.2007	4,25%	30.11.2015	13.060
Euroagram TIS d.o.o.	HRK	11.02.2011	4,25%	11.02.2020	10.246
Euro Daus d.d.	HRK	01.01.2011	4,25%	01.01.2020	14.000
Euro Daus d.d.	HRK	01.10.2011	4,25%	01.10.2020	3.291
Euroagram TIS d.o.o.	HRK	22.07.2011	4,25%	22.07.2020	3.750
Euro Daus d.d.	HRK	01.01.2011	4,25%	01.01.2020	9.887
Euro Daus d.d.	HRK	29.6.2010	4,25%	31.12.2016	16.000
Euro Daus 1963 d.o.o.	HRK	24.5.2010	4,75%	31.12.2016	16.000
Euroagram TIS d.o.o.	HRK	29.6.2010	4,25%	31.12.2016	16.000
Euroagram nekretnine d.o.o.	HRK	29.6.2010	4,75%	31.12.2016	16.000
Euroduhan d.d.	HRK	30.12.2010	4,75%	30.12.2019	30.000
Fizičke osobe	HRK	-	-	-	12.346
Vozila	HRK	-	-	-	348
					441.225
					454.531

21. Zajmovi i potraživanja (nastavak)

Pregled zajmova i potraživanja na dan 31. prosinca 2010. godine je kako slijedi:

	Valuta	Datum ugovora	Kamatna stopa	Dospijeće	31.12.2010. HRK'000
<i>Kratkoročni</i>					
Agram Yachting d.o.o.	HRK	30.1.2007	4,50%	31.12.2011	6.417
Agram Yachting d.o.o.	HRK	23.6.2008	4,50%	31.12.2011	4.054
Agram d.d., Ljubuški	HRK	18.12.2009	8,00%	31.12.2011	1.399
Euroagram nekretnine d.o.o.	HRK	29.6.2010	4,75%	31.12.2011	7.351
					19.221
<i>Dugoročni</i>					
Euroleasing d.o.o.	HRK	25.9.2006	4,50%	25.09.2013	121.049
Eurodom d.o.o.	HRK	25.9.2006	4,75%	31.10.2016	17.525
Euroleasing d.o.o.	HRK	11.4.2008	4,50%	11.04.2013	22.976
Lider Press d.o.o.	HRK	25.9.2007	7,00%	25.09.2016	1.262
Eurodom d.o.o.	HRK	5.11.2007	4,75%	05.11.2016	29.907
Eurodom d.o.o.	HRK	25.9.2007	4,75%	30.09.2012	16.000
Euroagram TIS d.o.o.	HRK	16.3.2007	4,25%	16.03.2016	20.000
Euroagram 2006 d.o.o.	HRK	25.9.2007	4,25%	31.12.2015	15.872
Euroduhan d.d.	HRK	25.9.2007	4,25%	31.12.2015	16.000
Euroduhan d.d.	HRK	25.9.2007	4,75%	31.12.2015	16.000
Eurodom d.o.o.	HRK	29.2.2008	4,75%	29.02.2017	30.000
Euroagram TIS d.o.o.	HRK	15.2.2008	4,25%	15.02.2017	30.000
Euro Daus d.d.	HRK	12.1.2009	4,25%	12.01.2018	13.774
Euroagram TIS d.o.o.	HRK	8.9.2009	4,25%	08.09.2018	9.298
Euro Daus d.d.	HRK	1.10.2009	4,75%	01.10.2018	9.486
Euro Daus d.d.	HRK	29.6.2010	4,25%	31.12.2015	16.000
Euro Daus 1963 d.o.o.	HRK	24.5.2010	4,75%	31.12.2015	15.373
Euroagram TIS d.o.o.	HRK	25.5.2010	4,25%	31.12.2015	16.000
Euroagram nekretnine d.o.o.	HRK	29.6.2010	4,75%	31.12.2015	16.000
Euroduhan d.d.	HRK	30.12.2010	4,75%	30.12.2019	22.000
Fizičke osobe	HRK	-	-	-	11.821
Vozila	HRK	-	-	-	672
Ostalo	HRK	-	-	-	1.483
					468.498
					487.719

21. Zajmovi i potraživanja (nastavak)

	2011.	2010.
	HRK'000	HRK'000
Depoziti u bankama u kunama	76.000	34.000
Depoziti u bankama u stranoj valuti	8.285	8.126
	84.285	42.126

Pregled depozita na dan 31. prosinca 2011. godine je kako slijedi:

Banka	Valuta	Dospijeće	Kamatna stopa	31.12.2011. HRK'000
<i>Kratkoročni</i>				
Kreditna banka d.d.	HRK	13.09.2012.	6,00%	10.000
Kreditna banka d.d.	HRK	27.09.2012.	6,00%	8.000
Kreditna banka d.d.	HRK	29.12.2012.	6,50%	4.000
Kreditna banka d.d.	EUR	29.12.2012.	5,00%	4.175
Erste & Steiermärkische Bank d.d.	HRK	31.03.2012.	4,40%	5.000
Štedbanka d.d.	HRK	04.01.2012.	2,50%	20.000
Zagrebačka banka d.d.	HRK	30.01.2012.	2,65%	17.000
				68.175
<i>Dugoročni</i>				
Kreditna banka d.d.	HRK	05.10.2013.	7,00%	12.000
Kreditna banka d.d.	EUR	30.12.2013.	5,50%	4.110
				16.110
				84.285

Pregled depozita na dan 31. prosinca 2010. godine je kako slijedi:

Banka	Valuta	Dospijeće	Kamatna stopa	31.12.2010. HRK'000
<i>Kratkoročni</i>				
Kreditna banka d.d.	HRK	13.09.2011.	6,00%	10.000
Kreditna banka d.d.	HRK	27.09.2011.	6,00%	8.000
				18.000
<i>Dugoročni</i>				
Kreditna banka d.d.	HRK	05.10.2013.	7,00%	12.000
Kreditna banka d.d.	EUR	29.12.2012.	5,00%	4.096
Kreditna banka d.d.	HRK	29.12.2012.	6,50%	4.000
Kreditna banka d.d.	EUR	30.12.2013.	5,50%	4.030
				24.126
				42.126

22. Udio reosiguranja u tehničkim pričuvama

	31.12.2011.	31.12.2010.
	HRK'000	HRK'000
Prijenosne premije, udio reosiguranja	1.706	1.207
Pričuva šteta, udio reosiguranja	3.344	7.952
	5.050	9.159

23. Potraživanja iz neposrednih poslova osiguranja

	31.12.2011.	31.12.2010.
	HRK'000	HRK'000
<i><u>Bruto iznos</u></i>		
Potraživanja po premijama u zemlji	88.677	87.523
Utružena potraživanja po premijama	25.513	18.501
Potraživanja po premijama od društava u stečaju	3.939	3.365
Potraživanja od zastupnika, odnosno posrednika u osiguranju	84	202
	118.213	109.591
<i><u>Vrijednosno usklađenje</u></i>		
Usklađenje po nenaplaćenim premijama	(20.738)	(26.358)
Usklađenja po utuženim premijama	(25.513)	(8.991)
Usklađenja po potraživanjima od društava u stečaju	(3.939)	-
	(50.190)	(35.349)
	68.023	74.242

Pregled potraživanja po premijama po kategorijama dospelosti na 31. prosinca:

	31.12.2011.	31.12.2010.
	HRK'000	HRK'000
Nedospjelo	41.891	39.190
Dospjelo do 30 dana	8.307	11.599
Dospjelo od 31 do 60 dana	5.320	5.298
Dospjelo od 61 do 90 dana	3.807	6.699
Dospjelo od 91 do 180 dana	8.614	11.254
Dospjelo preko 181 dan	84	202
	68.023	74.242

23. Potraživanja iz neposrednih poslova osiguranja (nastavak)

Kretanje vrijednosnog usklađenja premije tijekom godine:

	2011.	2010.
	HRK'000	HRK'000
Početno stanje	35.349	29.523
Ispravak vrijednosti tijekom godine (bilješka 5)	28.571	8.880
Otpisi radi zastare	(1.707)	(2.183)
Naplaćeni iznosi (bilješka 5)	(12.023)	(871)
Završno stanje	50.190	35.349

24. Ostala potraživanja

	31.12.2011.	31.12.2010.
	HRK'000	HRK'000
Potraživanja iz drugih poslova osiguranja	14.240	12.262
Potraživanja za prinose na ulaganja	4.047	5.306
Ostala potraživanja	45.667	18.614
	63.954	36.182

	31.12.2011.	31.12.2010.
	HRK'000	HRK'000
<i>Potraživanja iz drugih poslova osiguranja:</i>		
Potraživanje po premiji po ugovorima o poslovnoj suradnji	12.617	10.104
Potraživanja za tehničke preglede	754	1.111
Potraživanja od stranih osiguravatelja kuća	466	914
Potraživanja od Hrvatskog ureda za osiguranje	403	133
	14.240	12.262

	31.12.2011.	31.12.2010.
	HRK'000	HRK'000
<i>Ostala potraživanja:</i>		
Jamčevine po ugovorima	6.720	6.567
Kamata po zajmovima	2.301	3.681
Kamata po obveznicama	1.194	268
Predujmovi za financijsku imovinu	22.339	-
Potraživanja po najmovima	642	452
Prodaja nekretnina, postrojenja i opreme	2.516	2.619
Potraživanja od prodaje dionica i udjela	6.716	2.467
Ostalo (STP,HZZO,cesije)	3.239	2.560
	45.667	18.614

25. Novac u banci i blagajni

	31.12.2011.	31.12.2010.
	HRK'000	HRK'000
Bankovni računi	27.837	23.328
Blagajna	40	42
	27.877	23.370

U svrhu prikaza izvještaja o novčanom tijeku, novac i novčani ekvivalenti obuhvaćaju sljedeće iznose:

	31.12.2011.	31.12.2010.
	HRK'000	HRK'000
Novac u banci i blagajni	27.877	23.370
Kreditna kartice i čekovi poslani na naplatu	6.215	9.826
Novčana sredstava po sudskim depozitima	2.533	4.307
	36.625	37.503

26. Ostala imovina

	31.12.2011.	31.12.2010.
	HRK'000	HRK'000
Kreditne kartice	46.236	23.616
Čekovi	3.476	6.238
Novčana sredstva po sudskim depozitima	2.533	4.307
Ostalo	46	138
	52.291	34.299

27. Upisani kapital

Temeljni kapital Društva činilo je 125 tisuća običnih dionica sa nominalnom vrijednošću od 400 kuna. Ukupna vrijednost temeljnog kapitala iznosila je 50.000 tisuća kuna (2010: 50 000 tisuća kuna).

Struktura dioničara na 31. prosinca po broju dionica i učešću u temeljnom kapitalu:

	2011.		2010.	
	Broj dionica	Udio u kapitalu %	Broj dionica	Udio u kapitalu %
Grgić Dubravko	18.750	15,00	18.750	15,00
Lavrić Radoslav	10.125	8,10	10.125	8,10
Grbavac Miroslav	10.880	8,70	10.880	8,70
Čeko Ankica	4.700	3,76	4.700	3,76
Grgić Mladenka	4.425	3,54	4.425	3,54
Lerota Zlatko	3.160	2,53	3.160	2,53
Pavlović Radoslav	3.094	2,48	3.094	2,48
Euroherc osiguranje d.d.	8.017	6,41	8.017	6,41
Agram životno osiguranje d.d.	3.562	2,85	3.562	2,85
Sunce osiguranje d.d.	2.920	2,34	2.920	2,34
Ostali	55.367	44,29	55.367	44,29
Ukupno	125.000	100,00	125.000	100,00

28. Revalorizacijske pričuve

Kretanje revalorizacijske pričuve po vrijednosnicama raspoloživim za prodaju je kako slijedi:

	31.12.2011.	31.12.2010.
	HRK'000	HRK'000
Početno stanje	40.522	37.497
Povećanje fer vrijednosti	6.443	12.477
Smanjenje fer vrijednosti	(3.488)	(9.452)
Prodaja financijskih instrumenata	(10.000)	-
Konačno stanje	33.477	40.522

Kretanje revalorizacijske pričuve po nekretninama je kako slijedi:

	31.12.2011.	31.12.2010.
	HRK'000	HRK'000
Početno stanje	281.725	296.643
Smanjenje fer vrijednosti	(1.335)	(5.993)
Povećanje fer vrijednosti	4.906	-
Prijenos na zadržanu dobit	(3.796)	(4.152)
Prodaja i otpis zemljišta	(563)	(4.773)
Konačno stanje	280.937	281.725
	314.414	322.247

29. Ostale rezerve

	31.12.2011.	31.12.2010.
	HRK'000	HRK'000
Zakonske rezerve	91.156	91.156
Ostale rezerve	47.606	47.606
	138.762	138.762

Zakonske rezerve odnose se na rezerve utvrđene Zakonom o osiguranju, formirane prije 1. siječnja 2006. godine te predstavljaju izdvajanja od 1/3 neto dobiti svake poslovne godine zaključno sa 31. prosinca 2005. godine.

Društvo je utvrdilo ostale rezerve u skladu sa Zakonom o trgovačkim društvima te iste može iskoristiti za isplatu dividendi ili pokrivanje gubitaka u skladu sa Zakonom o trgovačkim društvima.

30. Tehničke pričuve

	31.12.2011.	31.12.2010.
	HRK'000	HRK'000
<i>Pričuve za nezarađene premije</i>		
Bruto iznos	329.979	328.766
Reosiguranje	(1.706)	(1.207)
<i>Pričuve za nezarađene premije, manje reosiguranje</i>	328.273	327.559
<i>Nepodmireni izdaci za osigurane slučajeve</i>		
Bruto iznos	516.140	531.521
Reosiguranje	(3.344)	(7.952)
<i>Nepodmireni izdaci za osigurane slučajeve, manje reosiguranje</i>	512.796	523.569
Ukupne tehničke pričuve, bruto	846.119	860.287
Ukupne tehničke pričuve, neto od reosiguranja	841.069	851.128

	Bruto pričuve šteta na 1. siječnja 2010.	Plaćanja 2011. godine	Bruto pričuve šteta na 31. prosinca 2011.
	HRK'000	HRK'000	HRK'000
Osiguranje imovine	8.138	23.362	12.503
Osiguranje od odgovornosti	2.495	953	1.937
Kasko osiguranje	29.521	46.546	27.289
Osiguranje od odgovornosti za uporabu vozila	469.639	169.240	450.057
Osiguranje od nezgode	9.124	5.614	10.243
Zdravstveno osiguranje	1.104	7.466	999
Osiguranje prijevoza i kredita	11.500	2.414	13.112
	531.521	255.595	516.140

	Bruto pričuve šteta na 1. siječnja 2009.	Plaćanja 2010. godine	Bruto pričuve šteta na 31. prosinca 2010.
	HRK'000	HRK'000	HRK'000
Osiguranje imovine	10.409	11.087	8.138
Osiguranje od odgovornosti	2.660	1.039	2.495
Kasko osiguranje	31.239	52.385	29.521
Osiguranje od odgovornosti za uporabu vozila	434.409	159.060	469.639
Osiguranje od nezgode	10.202	6.399	9.124
Zdravstveno osiguranje	1.321	11.010	1.104
Osiguranje prijevoza i kredita	6.341	762	11.500
	496.581	241.742	531.521

30. Tehničke pričuve (nastavak)

a) Analiza kretanja pričuve prijenosnih premija:

	31.12.2011.	31.12.2010.
	HRK'000	HRK'000
Na dan 1. siječnja	327.559	331.225
Premije policirane tijekom godine	640.079	640.079
Umanjeno za zarađene premije tijekom godine	(639.365)	(643.745)
Na dan 31. prosinca	328.273	327.559

b) Analiza kretanja pričuva za prijavljene, a nelikvidirane štete:

	31.12.2011.	31.12.2010.
	HRK'000	HRK'000
Na dan 1. siječnja	280.788	283.946
Štete nastale u tekućoj godini	208.231	284.454
Promjene u štetama iz prethodne godine	15.381	(34.979)
Likvidirane štete	(240.274)	(252.633)
Na dan 31. prosinca	264.126	280.788

c) Analiza kretanja pričuva za nastale, a neprijavljene štete

	31.12.2011.	31.12.2010.
	HRK'000	HRK'000
Na dan 1. siječnja	250.734	212.595
Uvećanja priznata tijekom godine	1.280	38.138
Na dan 31. prosinca	252.014	250.733

31. Financijske obveze

	31.12.2011.	31.12.2010.
	HRK'000	HRK'000
Dugoročni krediti - PBZ	-	1.624
Dugoročni kredit - Agram životno osiguranje d.d.	25.019	22.786
Kratkoročne pozajmice	19.567	25.305
Ostale financijske obveze	54	22
	44.640	49.737

Kratkoročni dio dugoročnog kredita - (1.609)

Dana 18. studenog 2003. godine, Društvoje s Agram životnim osiguranjem d.d. sklopilo ugovor o zajmu sa izjavom o osiguranju novčane tražbine iz otkupne vrijednosti polica životnog osiguranja na iznos od 351.653,05 EUR uz primjenu srednjeg tečaja HNB na dan korištenja kredita. Ugovor je u naravi iz otkupne vrijednosti polica životnog osiguranja, sa svim pravima koja mu iz polica pripadaju. Kamatna stopa ugovorena je u visini 8%, obračunava se mjesečno i pripisuje glavnici zajma. Šesnaestim dodatkom ugovora odobreno je produženje roka korištenja zajma do 31. prosinca 2012. godine.

Pregled kratkoročnih pozajmica:

	Valuta	Dospijeće	Kamatna stopa	31.12.2011.	31.12.2010.
				HRK'000	HRK'000
Agram Invest d.o.o.	HRK	26.10.2012	6,65%	9.740	10.305
Croatia banka d.d.	HRK	28.01.2011	3,70%	-	5.000
SG Splitska banka	HRK	31.07.2012	1-m ZIBOR + 3,30%	9.827	10.000
				19.567	25.305

32. Obveze proizašle iz neposrednih poslova osiguranja

	31.12.2011.	31.12.2010.
	HRK'000	HRK'000
Neraspoređene premije	724	205
Obveze za isplatu šteta	391	13.075
Obveze za provizije zastupnicima	567	457
Povrat premije osiguranicima	779	648
Predujmovi iz osiguranja	440	577
Ostalo	6	6
	2.907	14.968

33. Obveze iz poslova reosiguranja

	31.12.2011.	31.12.2010.
	HRK'000	HRK'000
Osiguranja ostale imovine	1.189	1.208
	1.189	1.208

Društvo je potpisalo ugovore o reosiguranju sa slijedećim stranim osiguravajućim društvima: Swiss Re, Sava Re, Hannover RE, LibertySyndicate, SCOR, MAPFRE Re, Axis RE, Al Fajer, Bosna Re, Polish RE, Munich RE, VIG RE.

34. Ostale obveze

	31.12.2011.	31.12.2010.
	HRK'000	HRK'000
Obveze za pričuve šteta od nepoznatih i neosiguranih vozila	29.832	33.182
Doprinos HZZO	2.116	2.740
Obveze prema dobavljačima	12.289	9.467
Nedospjele obveze po porezu na premiju osiguranja	3.405	4.758
Obveze za plaće	7.595	7.323
Obveze za dividende	2.616	131
Ostalo	2.954	2.290
	60.807	59.891

35. Odgođeno plaćanje troškova

	31.12.2011.	31.12.2010.
	HRK'000	HRK'000
Rezerviranja za troškove	36.526	33.264
Odgođeni prihodi	34	121
	36.560	33.385

Rezerviranja za troškove odnose se na sudske sporove i pripadajuće zatezne kamate od čega se najveći dio odnosi na spor sa HZZO-om za naknadu funkcionalne premije te na rezerviranja za otpremnine i godišnje odmone.

Kretanje rezerviranja za troškove je kako slijedi:

	31.12.2011.	31.12.2010.
	HRK'000	HRK'000
Stanje na početku godine	33.264	3.421
Trošak rezervacija (bilješka 12)	6.731	29.843
Ukidanje rezervacija (bilješka 8)	(3.469)	-
Stanje na kraju godine	36.526	33.264

36. Poslovni najmovi

Na dan bilance Društvo je imalo poslovne najmove za najam poslovnih prostora, opreme i vozila. Najmovi su u prosjeku od pet godina. Dospijeće otvorenih preuzetih obveza je kako slijedi:

	31.12.2011.	31.12.2010.
	HRK'000	HRK'000
U roku od godine dana	22.977	13.260
U drugoj do uključujući petu godinu	76.666	49.397

37. Adekvatnost kapitala

U skladu s člankom 98. i 99. Zakona o osiguranju, Društvo je obračunalo adekvatnost kapitala kako slijedi:

	31.12.2011.	31.12.2010.
	HRK'000	HRK'000
Granica solventnosti (čl. 99. Zakona)	109.958	109.121
Kapital	220.964	203.724
<i>Više / manje kapitala</i>	<i>111.006</i>	<i>94.603</i>
1/3 granice solventnosti (čl. 98. odnosno čl. 99. Zakona)	36.652	36.374
Jamstveni kapital	254.865	203.724
<i>Više / manje jamstvenog kapitala</i>	<i>218.213</i>	<i>167.350</i>
Minimalni temeljni kapital (čl.19. Zakona)	22.500	22.500
Jamstveni kapital	254.865	203.724
<i>Više / manje jamstvenog kapitala</i>	<i>232.365</i>	<i>181.224</i>
Više / manje kapitala (najniži iznos)	111.006	94.603

Izračun kapitala sukladno Zakonu o osiguranju za godinu je kako slijedi:

	31.12.2011.	31.12.2010.
	HRK'000	HRK'000
Temeljni kapital Društva	50.000	50.000
Pričuve	138.762	138.762
Zadržana dobit bez dobiti za godinu	86.122	47.516
Nematerijalna imovina i goodwill	(20.019)	(32.554)
Osnovni kapital = Jamstveni kapital	254.865	203.724
Stavke odbitka – nelikvidna sredstva	(33.901)	-
Kapital	220.964	203.724

Nelikvidna sredstva na dan 31. prosinca 2011. godine napravljena su na osnovu zahtjeva HANFA-e tako da iznose 33.901 tisuću kuna. Nelikvidna sredstva se odnose na dionice društava koja nisu uvrštena na Zagrebačku burzu.

38. Ulaganja imovine sukladno Zakonu o osiguranju

	Limit	31.12.2011.	Ostvareno	31.12.2010.	Ostvareno
	%	HRK'000	%	HRK'000	%
Obveznice i drugi dužnički papiri	100%	97.581	11,6	34.483	4,1
Dionice koje kotiraju na tržištima kapitala u Republici Hrvatskoj	25%	62.171	7,4	42.522	5
Dionice domaćih izdavatelja koje ne kotiraju na tržištima kapitala	5%	15.599	1,9	15.818	1,9
Udjeli u domaćim investicijskim fondovima	40%	20.044	2,4	16.456	1,9
Kreditni dani društvima	20%	84.728	10,1	64.000	7,5
Kreditni i depoziti u bankama	30%	84.053	10	42.125	4,9
Nekretnine	30%	252.320	30	255.273	29,9
Bankovni računi	3%	25.232	3	23.328	2,7
Ulaganja sukladno Zakonu, članak 115. točka 1	100%	641.728	76,4	494.005	57,9
Ulaganja sukladno Zakonu, članak 115. točka 3	-	205.999	24,5	153.835	18,0
Ulaganja za pokriće tehničkih pričuva	100%	847.727	100,8	647.840	75,9

Vodeći se načelima sigurnosti, isplativosti, tržišnosti i raznovrsnosti, Društvo je u okviru svog strateškog planiranja definiralo dinamiku provođenja investicijskih aktivnosti.

Društvo će potaknuto trenutnim kretanjima na tržištu, zakonskom regulativom te strategijom upravljanja rizicima naglasak kod ulaganja staviti na ulaganje u likvidnu imovinu, odnosno imovinu koja se u kratkom roku može pretvoriti u novac dostatan za pokrivanje preuzetih obveza.

Na dan 31. prosinca 2011. godine pokrivenost traženog pokrića za tehničke pričuve iznosi 100,8%, dok je na dan 31. prosinca 2010. godine iznosila 75,9%.

Navedenim postotnim iznosom na dan 31. prosinca 2010. godine nisu obuhvaćena nedospjela potraživanja po premiji i nenaplaćena potraživanja po čekovima i karticama poslanim na naplatu u iznosu od 99.420 tisuća kuna. Uključujući i navedena nedospjela potraživanja pokrivenost traženog pokrića tehničkih pričuva na dan 31. prosinca 2010. godine iznosila bi 88%.

U 2011. godini, Društvo je dobilo suglasnost HANFA-e da se nedospjela potraživanja po premiji i nenaplaćena potraživanja po čekovima i karticama poslanim na naplatu koja na dan 31. prosinca 2011. godine iznose 116.754 tisuća kuna uključe u imovinu za pokriće tehničke pričuve kako je Društvo i postupilo.

38. Ulaganja imovine sukladno Zakonu o osiguranju (nastavak)

Prikaz prihoda i troškova ulaganja prema izvoru sredstava:

	2011.	2010.
	HRK'000	HRK'000
Prihodi od ulaganja iz kapitala	30.218	17.455
Prihodi od ulaganja iz ostalih tehničkih pričuva	32.333	44.570
	62.551	62.025
Troškovi od ulaganja iz kapitala	(20.004)	(20.906)
Troškovi od ulaganja iz ostalih tehničkih pričuva	(5.515)	(14.332)
	(25.519)	(35.238)
	37.032	26.787

39. Imovina za pokriće tehničke pričuve

	2011.	2010.
	HRK'000	HRK'000
Pričuve za nezarađene premije (bilješka 30)	328.273	327.559
Pričuve za izdatke po štetama (bilješka 30)	512.796	523.569
Tehničke pričuve, neto od reosiguranja	841.069	851.128

	2011.	2010.
	HRK'000	HRK'000
Imovina za pokriće tehničke pričuve	847.727	647.840
Ukupne tehničke pričuve (bilješka 30)	841.069	851.128
Višak / (Manjak)	6.658	(203.288)

Na dan 31. prosinca 2011. godine, Društvo ima višak imovine za pokriće tehničke pričuve u iznosu od 6.658 tisuća kuna.

Na dan 31. prosinca 2010. godine, Društvo je imalo manjak imovine za pokriće tehničke pričuve u iznosu od 203.288 tisuća kuna djelomično iz razloga što iznos nedospjelih potraživanja po premiji i nenaplaćenih potraživanja po čekovima i karticama poslanim na naplatu u iznosu od 99.420 tisuća kuna nisu bili uključeni u imovinu za pokriće tehničke pričuve.

U 2011. godini, Društvo je dobilo suglasnost HANFA-e da se nedospjela potraživanja po premiji i nenaplaćena potraživanja po čekovima i karticama poslanim na naplatu koja na dan 31. prosinca 2011. godine iznose 116.754 tisuća kuna uključe u imovinu za pokriće tehničke pričuve kako je Društvo i postupilo.

40. Transakcije s povezanim osobama

	Potraživanja	Obveze	Prihodi	Rashodi
	31.12.2011.	31.12.2011.	2011.	2011.
	HRK'000	HRK'000	HRK'000	HRK'000
Uprava	-	-	-	512
Nadzorni odbor	1.845	-	117	455
Agram Invest d.d.	14.492	9.740	-	992
Agram brokeri d.d.	-	-	75	54
Agram Yachting d.o.o.	10.917	780	470	6.335
Agram životno osiguranje d.d.	14.598	25.015	6.641	8.641
Auto Dubrovnik d.d.	5.311	17	-	58
Autoslavonija d.d.	102	21	102	754
Automehanika servisi d.d.	10.460	16	178	167
Euro Daus 1963 d.d.	24.130	48	797	429
Euro Daus d.d.	47.710	151	6.871	3.907
EuroagramTis d.o.o.	113.172	2.197	11.841	11.984
Euroagram nekretnine d.o.o.	16.131	8	878	2.093
Eurodom d.o.o.	113.240	-	4.996	73
Euroduhan d.d.	68.297	1	3.004	5
Euroherc osiguranje d.d.	78.549	208	20.913	16.440
Euroleasing d.o.o.	81.376	91	7.791	10.000
Kreditna banka Zagreb d.o.o.	120.148	46	1.291	3.425
Lider press d.d.	1.358	-	89	303
Poliklinika Sunce	5.501	3	3	4
Sunce osiguranje d.d.	50.481	-	149	2.520
	777.818	38.342	66.206	69.151

40. Transakcije s povezanim osobama (nastavak)

	Potraživanja	Obveze	Prihodi	Rashodi
	31.12.2010.	31.12.2010.	2010.	2010.
	HRK'000	HRK'000	HRK'000	HRK'000
Uprava	-	59	-	643
Nadzorni odbor	1.877	46	142	754
Agram brokeri d.d.	-	117	52	104
Agram Educa d.d.	7.500	-	-	-
Agram Invest d.d.	14.102	10.305	-	468
Agram Yachting d.o.o.	10.446	46	479	3.508
Agram životno osiguranje d.d.	173	22.786	3.568	7.326
Auto Dubrovnik d.d.	6.673	10	84	44
Autoslavonija d.d.	135	32	135	557
Automehanika servisi d.d.	10.360	13	195	96
Euro Daus 1963 d.d.	23.862	-	997	438
Euro Daus d.d.	53.458	45	5.168	2.582
Euroagram 2006 d.o.o.	15.928	-	652	142
EuroagramTis d.o.o.	76.568	40	8.344	9.555
Euroagram nekretnine d.o.o.	23.510	88	1.213	1.450
Eurodom d.o.o.	94.234	-	4.005	-
Euroduhan d.d.	57.931	-	2.386	40
Euroherc osiguranje d.d.	91.144	2.885	9.741	8.712
Euroleasing d.o.o.	145.465	75	7.050	2
Kreditna banka Zagreb d.o.o.	123.582	117	3.028	1.322
Lider press d.d.	1.262	2	83	290
Poliklinika Sunce	5.856	-	183	-
Sunce Medical d.o.o.	220	-	1.718	-
Sunce osiguranje d.d.	47.347	77	2.183	2.583
	811.633	36.743	51.406	40.616

41. Financijski instrumenti i upravljanje rizicima

Temeljne računovodstvene politike i usvojene metode, uključujući kriterije priznavanja, osnovu vrednovanja te osnovu za priznavanje prihoda i rashoda za svaku klasu financijske imovine, financijskih obveza i glavnih instrumenata su detaljnije navedene u bilješci 2 uz financijske izvještaje.

Kategorije financijskih instrumenata

	31.12.2011.	31.12.2010.
	HRK'000	HRK'000
Financijska imovina		
Ulaganja koja se drže do dospelosti	-	3.687
Ulaganja raspoloživa za prodaju	385.961	346.989
Zajmovi i potraživanja	538.816	529.845
Novac u banci i blagajni	27.877	23.370
Ostala imovina	52.291	34.299
Financijske obveze	44.640	49.737

Upravljanje valutnim rizikom

Društvo nema značajnu imovinu i obveze u stranim valutama. Knjigovodstveni iznosi monetarne imovine i monetarnih obveza Društva u stranoj valuti su kako slijedi:

31.12.2011.	HRK	EUR	Ukupno
	HRK'000	HRK'000	HRK'000
Ulaganja raspoloživa za prodaju	311.717	74.244	385.961
Zajmovi i potraživanja	530.531	8.285	538.816
Potraživanja i ostala imovina	181.380	2.888	184.268
Novac	27.687	190	27.877
Monetarna imovina	1.051.315	85.607	1.136.922
Financijske obveze	9.841	34.799	44.640
Ostale obveze	63.714	1.189	64.903
Monetarne obveze	73.555	35.988	109.543

31.12.2010.	HRK	EUR	Ukupno
	HRK'000	HRK'000	HRK'000
Ulaganja raspoloživa za prodaju	335.539	11.450	346.989
Zajmovi i potraživanja	521.719	8.126	529.845
Potraživanja i ostala imovina	142.590	2.141	144.731
Novac	22.941	429	23.370
Monetarna imovina	1.022.789	22.146	1.044.935
Financijske obveze	25.327	24.410	49.737
Ostale obveze	74.861	1.206	76.067
Monetarne obveze	100.188	25.616	125.804

Upravljanje valutnim rizikom (nastavak)

Vrijednost imovine i obveza denominiranih u stranoj valuti sačinjava 4,85% ukupne imovine odnosno 3,32% ukupnih obveza (u 2010.: 1,30% i 2,32%) a promjene valutnih tečajeva ne mogu značajno utjecati na poslovanje Društva. Društvo je za godinu zaključno s 31. prosincem 2011. priznalo negativne tečajne razlike u iznosu 534 tisuća kuna (u 2010.: 142 tisuće kuna) što sačinjava 0,57% ukupne neto dobiti za godinu zaključno s 31. prosinca 2011. godine (u 2010.: 0,31%) te pokazuje da promjene valutnih tečajeva nemaju značajan utjecaj na poslovanje Društva.

Upravljanje rizikom kamatne stope

Društvo nema značajnu izloženost kamatnom riziku. Knjigovodstveni iznosi kamatonosne aktive i kamatonosnih obveza Društva u stranoj valuti su kako slijedi:

31.12.2011.	do 1	1 – 5	> 5	Bes-	Ukupno
	godina	godina	godina	kamatno	
	HRK'00	HRK'00	HRK'00	HRK'000	HRK'000
	0	0	0		
Ulaganja raspoloživa za prodaju	43.311	4.795	49.476	288.379	385.961
Zajmovi i potraživanja	81.835	239.013	217.968	-	538.816
Novac	27.877	-	-	-	27.877
Kamatonosna imovina	153.023	243.808	267.444	288.379	952.654
Obveze po zajmovima	44.640	-	-	-	44.640
Kamatonosne obveze	44.640	-	-	-	44.640
31.12.2010.	do 1	1 – 5	> 5	Bes-	Ukupno
	godina	godina	godina	kamatno	
	HRK'00	HRK'00	HRK'00	HRK'000	HRK'000
	0	0	0		
Ulaganja koja se drže do dospelosti	3.687	-	-	-	3.687
Ulaganja raspoloživa za prodaju	-	-	34.483	312.506	346.989
Zajmovi i potraživanja	34.904	329.213	165.728	-	529.845
Novac	23.370	-	-	-	23.370
Kamatonosna aktiva	61.961	329.213	200.211	312.506	903.891
Obveze po zajmovima	49.737	-	-	-	49.737
Kamatonosne obveze	49.737	-	-	-	49.737

Promjene kamatnih stopa ne mogu značajno utjecati na poslovanje Društva, budući da ukupni kamatni troškovi po kreditima u iznosu 3.382 tisuća kuna (2010.: 2.425 tisuća kuna) sačinjavaju tek 0,55% ukupnih troškova za godinu zaključno s 31. prosincem 2011. (2010.: 0,37%).

Upravljanje rizikom kamatne stopa (nastavak)

Ostali cjenovni rizici

Društvo je izloženo rizicima promjene cijene budući da glavnički instrumenti sačinjavaju znatan dio imovine Društva. Određen broj glavničkih instrumenata svrstan u kategoriju raspoloživi za prodaju ne kotira na tržištu i priznaje se po trošku jer nema značajan utjecaj na poslovanje Društva. Društvo je procijenilo utjecaj promjene cijena vrijednosnih papira na njegovo poslovanje. Da cijene glavnice porastu 5%, Društvo bi svoje revalorizacijske pričuve uvećalo za 13.243 tisuća kuna (2010.: 14.727 tisuća kuna).

Upravljanje kreditnim rizikom

Kreditni rizik se odnosi na rizik neispunjenja ugovornih obveza druge ugovorne strane, čime bi Društvo pretrpjelo financijske gubitke. Društvo je usvojilo politiku poslovanja isključivo s kreditno sposobnim stranama i pribavljanja dostatnih instrumenata osiguranja kako bi ublažilo rizik financijskog gubitka zbog neispunjenja obveza. Izloženost Društva i kreditni rejting strana s kojima posluje se kontinuirano prate, a ukupna vrijednost zaključenih transakcija se raspoređuje na odobrene klijente. Provodi se kontinuirana procjena kreditne sposobnosti po potraživanjima i po potrebi se pribavlja osigurateljno pokriće za kreditna jamstva.

Upravljanje rizikom likvidnosti

Krajnju odgovornost za upravljanje kreditnim rizikom snosi Uprava, koja je postavila kvalitetan okvir za upravljanje rizikom likvidnosti po kratkim, srednjim i dugim pozicijama Društva i definirala zahtjeve koji se odnose na upravljanje likvidnošću. Društvo upravlja svojom likvidnošću održavanjem adekvatnih pričuva, koje obračunava u skladu sa Zakonom o osiguranju kako bi pokrila sve svoje potencijalne obveze temeljem šteta. Društvo također ima značajne iznose kratkoročnih kredita koji mu omogućuju dostatna sredstva kroz dulji ili kraći rok. Aktuarski izračun tehničkih pričuva se obavlja kvartalno, kako bi se osiguralo postojanje dostatnih iznosa pričuva. Društvo također treba osigurati dostatna investicijska sredstva kako bi pokrilo svoje pričuve u skladu sa Zakonom o osiguranju.

Preostalo dospijeće osigurateljnih obveza i financijskih obveza za ugovore po ulaganjima je kako slijedi:

2011.	Manje od 1 godine	Od 1 do 5 godina	Od 5 do10 godina	Od 10 do15 godina	Od 15 do 20 godina	Više od 20 godina	Ukupno
	HRK'000	HRK'000	HRK'000	HRK'000	HRK'000	HRK'000	HRK'000
Kapital i rezerve	76.374	26.382	25.626	26.268	171.504	357.011	683.165
Financijske obveze	44.640	-	-	-	-	-	44.640
Osiguravateljne obveze – tehničke pričuve	530.845	260.845	49.464	1.609	1.104	2.252	846.119
Porezna obveza	22.906	6.595	6.406	6.567	6.629	42.061	91.164
Ostale obveze	66.568	34.895	-	-	-	-	101.463
Ukupno	741.333	328.717	81.496	34.444	179.237	401.324	1.766.551

Upravljanje rizikom likvidnosti(nastavak)

2010.	Manje	Od 1 do	Od 5	Od 10	Od 15	Više od	Ukupno
	od 1	5	do10	do15	do 20	20	
	godine	godina	godina	godina	godina	godina	
	HRK'000	HRK'000	HRK'000	HRK'000	HRK'000	HRK'000	HRK'000
Kapital i rezerve	82.555	45.076	56.410	56.345	118.893	245.106	604.385
Financijske obveze	49.737	-	-	-	-	-	49.737
Osiguravateljne obveze – tehničke pričuve	569.391	263.992	21.086	1.822	1.329	2.667	860.287
Porezna obveza	16.323	11.270	14.086	14.086	14.086	14.086	83.937
Ostale obveze	76.188	33.264	-	-	-	-	109.452
Ukupno	794.194	353.602	91.582	72.253	134.308	261.859	1.707.798

Pričuva za prijavljene, a ne isplaćene štete ili nastale, a ne prijavljene štete uvećana za troškove obrade šteta je kako slijedi:

	Bruto pričuva	Udio reosiguranja	Neto od reosiguranja
	HRK'000	HRK'000	HRK'000
31.12.2011.			
Pričuva za prijavljene, a ne isplaćene štete	264.126	(3.344)	260.782
Pričuva za nastale, a ne prijavljene štete	252.014	-	252.014
31.12.2010.			
Pričuva za prijavljene, a ne isplaćene štete	277.184	(7.952)	269.232
Pričuva za nastale, a ne prijavljene štete	254.337	-	254.337
31.12.2009.			
Pričuva za prijavljene, a ne isplaćene štete	283.947	(10.184)	273.763
Pričuva za nastale, a ne prijavljene štete	212.595	-	212.595

Fer vrijednost financijskih instrumenata

Fer vrijednost financijskih instrumenata se utvrđuje na temelju cijena koje kotiraju za vrijednosne papire na tržištu ili metodama vrednovanja ako relevantne i pouzdane tržišne cijene nisu dostupne. Uprava vjeruje da vrijednost imovine i obveza Društva koji se vode po amortiziranom trošku odražava fer vrijednost te imovine i obveza.

U idućoj tablici su analizirani financijski instrumenti koji su nakon prvog priznavanja svedeni na fer vrijednost, razvrstani u tri skupine ovisno o dostupnosti pokazatelja fer vrijednosti:

- 1. razina pokazatelja – pokazatelji fer vrijednosti su izvedeni iz (neusklađenih) cijena koje kotiraju na aktivnim tržištima za istovrsnu imovinu i istovrsne obveze
- 2. razina pokazatelja – pokazatelji fer vrijednosti su izvedeni iz drugih podataka o imovini ili obvezama koji nisu kotirane cijene iz 1. razine i dobiveni su izravno (tj. iz njihovih cijena) ili neizravno (tj. izvedeni su iz njihovih cijena) i
- 3. razina pokazatelja – pokazatelji izvedeni primjenom metoda vrednovanja u kojima su kao ulazni podaci korišteni podaci o imovini ili obvezama koji se ne temelje na dostupnim tržišnim podacima (nedostupni ulazni podaci).

31.12.2011.	1. razina	2. razina	3. razina	Ukupno
	HRK'000	HRK'000	HRK'000	HRK'000
Vrijednosnice	-	233.585	31.283	264.868
Investicijski fondovi	23.512	-	-	23.512
Obveznice	94.286	-	-	94.286
Trezorski zapisi	3.295	-	-	3.295
Ukupno	121.093	233.585	31.283	385.961

31.12.2010.	1. razina	2. razina	3. razina	Ukupno
	HRK'000	HRK'000	HRK'000	HRK'000
Vrijednosnice	-	256.511	38.026	294.537
Investicijski fondovi	17.968	-	-	17.968
Obveznice i trezorski zapisi	34.484	-	-	34.484
Ukupno	52.452	256.511	38.026	346.989

Tijekom razdoblja nije bilo reklasifikacije iz 1. u 2. razinu ili 3. razinu ili obrnuto.

Upravljanje rizikom osiguranja

Društvo je izloženo aktuarskom riziku i riziku pribave koji proizlaze iz široke ponude proizvoda iz svih vrsta neživotnih osiguranja (motornih vozila, nezgode, osiguranja imovine, odgovornosti, pomorskih, zračnih i transportnih osiguranja).

Rizik osiguranja se odnosi na neizvjesnost poslova osiguranja. Najznačajnije komponente rizika osiguranja su premijski rizik i rizik pričuva. Oni se odnose na adekvatnost premijskih tarifa i adekvatnost pričuva u odnosu na preuzete obveze iz osiguranja i kapitalnu osnovu.

Premijski rizik je prisutan u trenutku izdavanja police prije nego što se dogodi osigurani slučaj. Postoji rizik da će troškovi i štete koji će nastati biti veći od primljenih premija. Rizik pričuva predstavlja rizik da je apsolutni nivo tehničkih pričuva krivo procijenjen ili da će stvarne štete varirati oko statističke srednje vrijednosti.

Rizik pribave također uključuje rizik katastrofe, koji proizlazi iz izvanrednih događaja koji nisu u dovoljnoj mjeri pokriveni premijskim rizikom ili rizikom pričuve.

Društvo upravlja rizikom osiguranja kroz limite pribave, procedure odobravanja transakcija koje uključuju nove proizvode ili koje prelaze zadane limite, tarifiranje, dizajn proizvoda i upravljanje reosiguranjem.

Strategija pribave teži različitosti koja će osigurati uravnotežen portfelj i bazira se na velikom portfelju sličnih rizika tijekom više godina što smanjuje varijabilnost rezultata. Obzirom na prirodu osiguranja neživota, pribavitelji imaju pravo odbiti produljenje ugovora ili promijeniti uvjete ugovora prilikom obnove.

Društvo reosigurava dio rizika koje pribavlja kako bi kontroliralo izloženost gubicima i zaštitilo kapitalnu osnovu. Društvo kupuje proporcionalne i neproporcionalne ugovore o reosiguranju.

Cedirano reosiguranje sadrži kreditni rizik i takva potraživanja od osiguranja su prikazana nakon umanjenja za nenaplative iznose. Društvo prati financijsko stanje reosiguratelja te oprezno ulazi u ugovore o reosiguranju. Kontrolu i ograničavanje navedenog rizika Društvo provodi odabirom i njegovanjem što boljih poslovnih odnosa s prvenstveno europskim reosigurateljima visokog kreditnog rejtinga. Ovaj se rizik u Društvu smanjuje i disperzijom reosigurateljnog pokrića na više partnera. Time se kreditni rizik reosiguratelja svodi na što manju mjeru.

Koncentracija rizika osiguranja

Ključni aspekt rizika osiguranja kojem je Društvo izloženo je stupanj koncentracije rizika osiguranja koji određuje stupanj do koga određeni događaj ili serija događaja mogu utjecati na obveze Društva. Takva koncentracija može proizaći iz pojedinog ugovora o osiguranju ili iz većeg broja ugovora. Važan aspekt koncentracije rizika osiguranja je da može proizaći iz akumulacije rizika kroz različite vrste osiguranja.

Koncentracija rizika osiguranja (nastavak)

Koncentracija rizika može proizaći iz rijetkih događaja s velikim posljedicama kao što su prirodne katastrofe, u situacijama kad je Društvo izloženo neočekivanim promjenama u trendovima, na primjer kada značajni sudski ili regulatorni rizici mogu prouzrokovati velike pojedinačne gubitke ili imati značajan utjecaj koji se širi na velik broj ugovora.

Rizici koje pribavlja Društvo primarno su locirani u Republici Hrvatskoj. Društvo nema značajnih koncentracija izloženosti prema bilo kojoj skupini osiguranika mjereno po društvenim, profesionalnim, generacijskim ili sličnim kriterijima.

Najveća vjerojatnost značajnih gubitaka proizlazi iz katastrofalnih događaja, kao što su oluje ili oštećenja uslijed potresa. Tehnike i pretpostavke koje Društvo koristi da izračuna ove rizike uključuju:

- Mjerenje zemljopisnih akumulacija,
- Procjenu najvećeg mogućeg gubitka,
- Reosiguranje viška štete za potres.

Koncentracija osiguratelnog rizika prije i poslije reosiguranja u odnosu na vrstu prihvaćenog osiguratelnog rizika prikazana je u nastavku uz pozivanje na knjigovodstvenu vrijednost šteta i naknada (bruto i neto od reosiguranja) koje nastaju temeljem ugovora o osiguranju:

	Bruto nastale štete	Udio reosiguranja	Neto nastale štete
	HRK'000	HRK'000	HRK'000
2011.			
Osiguranje od automobilske odgovornosti	152.661	4.409	157.070
Osiguranje cestovnih vozila (kasko)	43.447	-	43.447
Imovina	15.507	(645)	14.862
Osobna osiguranja	8.949	-	8.949
Ostalo	4.212	62	4.274
Ukupno	224.776	3.826	228.602
2010.			
Osiguranje od automobilske odgovornosti	201.369	(302)	201.067
Osiguranje cestovnih vozila (kasko)	49.549	-	49.549
Imovina	21.676	(9.214)	12.462
Osobna osiguranja	8.128	-	8.128
Ostalo	6.780	(30)	6.750
Ukupno	287.502	(9.546)	277.956

Razvoj šteta

Za štete „dugog repa“, razina pričuva u velikoj mjeri ovisi o procjeni razvoja šteta od posljednje godine razvoja za koju postoje povijesni podaci do konačnog podmirenja. Preostali faktori razvoja šteta se procjenjuju razborito koristeći matematičke metode koje projiciraju opažene faktore razvoja ili se baziraju na osnovi aktuarskih prosudbi.

Osnovne pretpostavke koje imaju najveći utjecaj na neizvjesnost procjena iz poslova osiguranja

Glavni izvor neizvjesnosti iz poslova osiguranja proizlazi iz neizvjesnosti nastanka štetnih događaja i neizvjesnosti vezanih uz njihove iznose.

Iznos osiguranja

Obzirom da u neživotnim osiguranjima ne postoji proizvod kojim se garantira neograničeno pokriće, maksimalni iznos za koji osiguratelj može biti obvezan po pojedinoj polici uslijed nastanka jednog štetnog događaja uvijek je ograničen ugovorenim iznosom osiguranja. Izuzetak predstavlja osiguranje automobilske odgovornosti za štete u zemljama sustava zelene karte koje imaju nelimitirano pokriće. Ovaj rizik Društvo transferira putem reosiguranja viška štete iznad 1 mil EUR-a.

Pričuva šteta

Na datum bilance formira se pričuva za procijenjeni konačni trošak podmirenja svih nastalih šteta koje proizlaze iz događaja nastalih do toga datuma, bilo da su prijavljene ili ne, zajedno s odgovarajućim troškovima obrade šteta, umanjeno za već isplaćene iznose.

Obveza za prijavljene štete ("RBNS") je procijenjena posebno za svaku pojedinačnu štetu uzevši u obzir okolnosti štete, dostupne informacije od procjenitelja i povijesne dokaze o iznosima sličnih šteta. Pojedinačne štete se redovno pregledavaju i rezerva se redovno ažurira kada se pojave nove informacije.

Procjena pričuve za nastale, a neprijavljene štete ("IBNR") je općenito podložna većem stupnju neizvjesnosti, nego pričuva za prijavljene štete. IBNR pričuvu procjenjuje ovlašteni aktuar koristeći statističke i aktuarske metode kao što je metoda ulančanih ljestvica, gdje se povijesni podaci ekstrapoliraju kako bi se procijenili konačni troškovi šteta. Ključna metoda je metoda ulančanih ljestvica, koja koristi povijesne podatke kako bi se procijenili dosad nastali i neprijavljeni udjeli šteta u konačnom trošku šteta.

Pričuva šteta (nastavak)

U mjeri u kojoj ove metode koriste povijesni razvoj šteta, pretpostavlja se da će se povijesni uzorak razvoja šteta ponoviti i u budućnosti. Postoje razlozi zašto ovo možda ne bude slučaj, koji su u mjeri u kojoj se mogu utvrditi, uzeti u obzir kroz prilagodbu metoda. Takvi razlozi uključuju:

- ekonomske, pravne, političke i društvene trendove (koji uzrokuju različitu razinu inflacije u odnosu na očekivanu);
- promjene u kombinaciji vrsta ugovora o osiguranju koji se pribavljaju;
- nasumične varijacije, uključujući utjecaj velikih šteta.

Pričuve šteta se inicijalno procjenjuju u bruto iznosu te radi se poseban izračun kako bi se procijenio udio reosiguranja.

Pretpostavke koje imaju najveći utjecaj na mjerenje iznosa pričuva za neživotna osiguranja su sljedeće:

Preostali faktor razvoja šteta

Za štete „dugog repa“, razina pričuva u velikoj mjeri ovisi o procjeni razvoja šteta od posljednje godine razvoja za koju postoje povijesni podaci do konačnog podmirenja. Preostali faktori razvoja šteta se procjenjuju razborito na osnovi aktuarskih prosudbi.

Diskontiranje

Osim rentnih šteta, pričuve neživota se ne diskontiraju.

Pričuva za obveze za rente iz ugovora o osiguranju autoodgovornosti određena je aktuarskim metodama temeljem Tablica mortaliteta Republike Hrvatske 2000.-2002. odvojeno za žene i muškarce, izravnete linearnom aproksimacijom za dob 26-34 za muškarce i za dob 21-29 za žene, diskontirano sa stopom od 5% godišnje uz pretpostavljeno povećanje iznosa rente od 2% godišnje.

Test adekvatnosti obveza

Test adekvatnosti obveza ograničen je na neistekli dio postojećih ugovora o osiguranju. Očekivana vrijednost šteta i troškova koji se mogu pripisati neisteklim ugovorima važećim na datum bilance uspoređuje se s nezarađenim premijama po tim policama (prijenosna premija). Očekivani iznosi vezani za štete i troškove se procjenjuju na temelju iskustva tijekom proteklih razdoblja.

Test se provodi po pojedinim vrstama osiguranja.

U neživotnim osiguranjima, varijable koje bi imale najveći utjecaj na osigurateljne obveze odnose se na sudske štete iz osiguranja automobilske odgovornosti. Obveze vezane za sudske štete su osjetljive na promjene regulatornih, pravnih, političkih, ekonomskih i društvenih trendova. Uprava vjeruje da nije praktično kvantificirati osjetljivost pričuva za poslove neživotnih osiguranja na promjene u ovim varijablama.

42. Potencijalne obveze

Protiv Društva se vodi nekoliko sudskih sporova.

Najznačajniji sudski spor odnosi se na spor temeljem Rješenja Ministarstva Financija od 1. listopada 2009. godine u kojem je utvrđena obveza plaćanja naknade za funkcionalnu premiju temeljem Zakona o obveznom zdravstvenom osiguranju. Na navedeno Rješenje, Društvo je uložilo žalbu koja je odbijena drugostupanjskom odlukom, te je stoga Društvo predalo tužbu Upravnom sudu Republike Hrvatske, kao i zahtjev za odgodu naplate. S obzirom na drugostupanjsko Rješenje, Društvo na dan 31. prosinca 2011. godine ima rezervirana sredstva sa uključenom zateznom kamatom u iznosu od 27.489 tisuća kuna (31. prosinca 2010. godine 24.165 tisuća kuna).

Na dan 31. prosinca 2011. godine, Društvo je izdalo garancije u iznosu od 8.639 tisuća kuna (31. prosinca 2010. godine: 13.554 tisuća kuna). Garancije se najvećim dijelom odnose na garanciju banke za HUO-Garancijski fond i garancije banaka za natječaje za osiguranje vozila i imovine kao jamstvo za ozbiljnost ponude.

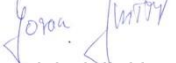
Na dan 31. prosinca 2011. godine potencijalne obveze Društva za odobrene neiskorištene zajmove iznosile su 27.871 tisuća kuna.

43. Odobrenje financijskih izvještaja

Financijske izvještaje usvojila je Uprava i odobrila njihovo izdavanje dana 25. travnja 2012. godine.


Potpisali u ime Društva:

Goran Jurišić


Predsjednik Uprave



Sanja Ćorić

Prokurist 

Društvo za osiguranje: Jadransko osiguranje	OIB:
Adresa: Listopadska 2	94472454976

Izveštaj o sveobuhvatnoj dobiti (Račun dobiti i gubitka) za razdoblje 01.01.2011.- 31.12.2011.

u kunama

Broj pozicije	Oznaka pozicije	Opis pozicije	Prethodno obračunsko razdoblje			Tekuće obračunsko razdoblje		
			Život	Neživot	Ukupno	Život	Neživot	Ukupno
001	I	Zarađene premije (prihodovane)		630.523.972	630.523.972		617.100.688	617.100.688
002	1	Zarađunate bruto premije		641.345.223	641.345.223		640.079.015	640.079.015
003	2	Premije suosiguranja		146.770	146.770		184.844	184.844
004	3	Ispravak vrijednosti i naplaćeni ispravak vrijednosti premije osiguranja/suosiguranja		-8.008.903	-8.008.903		-16.547.488	-16.547.488
005	4	Premije predane u reosiguranje (-)		-6.591.477	-6.591.477		-5.827.965	-5.827.965
006	5	Premije predane u suosiguranje (-)		-33.361	-33.361		-74.531	-74.531
007	6	Promjena bruto pričuva prijenosnih premija (+/-)		3.198.319	3.198.319		-1.212.121	-1.212.121
008	7	Promjena pričuva prijenosnih premija, udio reosiguratelja (+/-)		481.031	481.031		500.367	500.367
009	8	Promjena pričuva prijenosnih premija, udio suosiguratelja (+/-)		-13.631	-13.631		-1.433	-1.433
010	II	Prihodi od ulaganja		62.024.573	62.024.573		62.550.969	62.550.969
011	1	Prihodi od podružnica, pridruženih društava i sudjelovanja u zajedničkim ulaganjima						
012	2	Prihodi od ulaganja u zemljišta i građevinske objekte		30.393.808	30.393.808		16.076.491	16.076.491
013	2.1	Prihodi od najma		10.279.580	10.279.580		14.213.237	14.213.237
014	2.2	Prihodi od povećanja vrijednosti zemljišta i građevinskih objekata		20.094.046	20.094.046		1.863.254	1.863.254
015	2.3	Prihodi od prodaje zemljišta i građevinskih objekata		20.182	20.182			
016	3	Prihodi od kamata		23.063.810	23.063.810		28.919.548	28.919.548
017	4	Nerealizirani dobiti od ulaganja po fer vrijednosti kroz račun dobiti i gubitka						
018	5	Dobici od prodaje (realizacije) finansijskih ulaganja					12.405.985	12.405.985
019	5.1	Ulaganja po fer vrijednosti kroz račun dobiti i gubitka						
020	5.2	Ulaganja raspoloživa za prodaju					12.405.985	12.405.985
021	5.3	Ostali dobiti od prodaje finansijskih ulaganja						
022	6	Neto pozitivne tečajne razlike		349.182	349.182		1.149.751	1.149.751
023	7	Ostali prihodi od ulaganja		8.217.774	8.217.774		3.999.195	3.999.195
024	III	Prihodi od provizija i naknada		1.213.080	1.213.080		639.317	639.317
025	IV	Ostali osigurateljno-tehnički prihodi, neto od reosiguranja		7.590.901	7.590.901		15.886.543	15.886.543
026	V	Ostali prihodi		1.996.548	1.996.548		7.592.118	7.592.118
027	VI	Izdaci za osigurane slučajeve, neto		-278.066.624	-278.066.624		-228.718.755	-228.718.755
028	1	Likvidirane štete		-240.855.075	-240.855.075		-239.492.219	-239.492.219
029	1.1	Bruto iznos (-)		-252.633.250	-252.633.250		-240.274.146	-240.274.146
030	1.2	Udio suosiguratelja (+)						
031	1.3	Udio reosiguratelja (+)		11.778.175	11.778.175		781.927	781.927
032	2	Promjena pričuva za štete (+/-)		-37.211.549	-37.211.549		10.773.464	10.773.464
033	2.1	Bruto iznos (-)		-34.979.746	-34.979.746		15.381.253	15.381.253
034	2.2	Udio suosiguratelja (+)						
035	2.3	Udio reosiguratelja (+)		-2.231.803	-2.231.803		-4.607.788	-4.607.788
036	VII	Promjena matematičke pričuve i ostalih tehničkih pričuva, neto od reosiguranja		39.803	39.803			
037	1	Promjena matematičke pričuve osiguranja (+/-)						
038	1.1	Bruto iznos (-)						
039	1.2	Udio reosiguratelja (+)						
040	2	Promjena ostalih tehničkih pričuva, neto od reosiguranja (+/-)		39.803	39.803			
041	1.1	Bruto iznos (-)		39.803	39.803			
042	1.2	Udio suosiguratelja (+)						
043	1.3	Udio reosiguratelja (+)						
044	VIII	Promjena posebne pričuve za osiguranja iz skupine životnih osiguranja kod kojih ugovaratelj osiguranja preuzima investicijski rizik, neto od reosiguranja (+/-)						
045	1	Bruto iznos (-)						
046	2	Udio suosiguratelja (+)						
047	3	Udio reosiguratelja (+)						
048	IX	Izdaci za povrate premija (bonusi i popusti), neto od reosiguranja						
049	1	Ovisni o rezultatu (bonusi)						
050	2	Neovisni o rezultatu (popusti)						
051	X	Poslovni rasходи (izdaci za obavljanje djelatnosti), neto		-251.831.524	-251.831.524		-272.087.005	-272.087.005
052	1	Troškovi pribave		-43.401.020	-43.401.020		-39.843.007	-39.843.007
053	1.1	Provizija		-8.775.962	-8.775.962		-8.847.850	-8.847.850
054	1.2	Ostali troškovi pribave		-34.625.058	-34.625.058		-30.995.157	-30.995.157
055	1.3	Promjena razgraničenih troškova pribave (+/-)						
056	2	Troškovi uprave (administrativni troškovi)		-208.430.505	-208.430.505		-232.243.997	-232.243.997
057	2.1	Amortizacija materijalne imovine		-10.186.229	-10.186.229		-10.419.335	-10.419.335
058	2.3	Plaće, porezi i doprinosi iz i na plaće		-81.319.359	-81.319.359		-88.667.378	-88.667.378
059	2.4	Ostali troškovi uprave		-116.924.916	-116.924.916		-133.157.284	-133.157.284
060	XI	Troškovi ulaganja		-35.238.509	-35.238.509		-25.518.612	-25.518.612
061	1	Amortizacija zemljišta i građevinskih objekata koji ne služe društvu za obavljanje djelatnosti		-2.475.584	-2.475.584		-1.142.914	-1.142.914
062	2	Kamata		-3.288.197	-3.288.197		-3.483.241	-3.483.241
063	3	Umjaganje vrijednosti ulaganja		-9.364.814	-9.364.814		-14.950.484	-14.950.484
064	4	Gubici ostvareni pri prodaji (realizacij) finansijske imovine		-5.591.495	-5.591.495		-445.367	-445.367
065	5	Uskladjivanje finansijske imovine po fer vrijednosti kroz račun dobiti i gubitka						
066	6	Neto negativne tečajne razlike		-71.090	-71.090		-418.015	-418.015
067	7	Ostali troškovi ulaganja		-14.447.328	-14.447.328		-5.078.592	-5.078.592
068	XII	Ostali tehnički troškovi, neto od reosiguranja		-77.364.742	-77.364.742		-55.765.500	-55.765.500
069	1	Troškovi za preventivnu djelatnost		-752.957	-752.957		-251.076	-251.076
070	2	Ostali tehnički troškovi osiguranja		-76.611.786	-76.611.786		-55.514.424	-55.514.424
071	XIII	Ostali troškovi, uključujući vrijednosna uskladenja						
072	XIV	Dobit ili gubitak obračunskog razdoblja prije poreza (+/-)		60.887.477	60.887.477		121.679.760	121.679.760
073	XV	Porez na dobit ili gubitak		-15.026.446	-15.026.446		-27.812.839	-27.812.839
074	1	Tekući porezni trošak		-15.026.446	-15.026.446		-27.812.839	-27.812.839
075	2	Odgodeni porezni trošak (prihod)						
076	XVI	Dobit ili gubitak obračunskog razdoblja poslije poreza (+/-)		45.861.031	45.861.031		93.866.921	93.866.921
077	1	Pripisano imateljima kapitala matice						
078	2	Pripisano nekontrolirajućem interesu						
079	XVII	UKUPNI PRIHODI		703.349.074	703.349.074		703.769.632	703.769.632
080	XVIII	UKUPNI RASHODI		-657.488.043	-657.488.043		-609.902.711	-609.902.711
081	XIX	Ostala sveobuhvatna dobit		-7.740.638	-7.740.638		6.525.819	6.525.819
082	1	Dobici/gubici proizašli iz preračunavanja finansijskih izvještaja imovnog poslovanja						
083	2	Dobici/gubici proizašli iz revalorizacije finansijske imovine raspoložive za prodaju		3.666.913	3.666.913		3.781.118	3.781.118
084	3	Dobici/gubici proizašli iz revalorizacije zemljišta i građevinskih objekata koji služe društvu za obavljanje djelatnosti		-13.457.370	-13.457.370		4.463.762	4.463.762
085	4	Dobici/gubici proizašli iz revalorizacije druge materijalne (osim zemljišta i nekretnina) i nematerijalne imovine						
086	5	Učinci od instrumenata zaštite novčanog toka						
087	6	Aktuarski dobiti/gubici po mirovinskim planovima s definiranim mirovinama						
088	7	Udio u ostaloj sveobuhvatnoj dobiti pridruženih društava						
089	8	Porez na dobit na ostalu sveobuhvatnu dobit		2.049.820	2.049.820		-1.719.061	-1.719.061
090	XX	Ukupna sveobuhvatna dobit		38.120.394	38.120.394		100.392.739	100.392.739
091	1	Pripisano imateljima kapitala matice						
092	2	Pripisano nekontrolirajućem interesu						
093	XXI	Reklasifikacijske usklade						

Društvo za osiguranje: Jadransko osiguranje	OIB:
Adresa: Listopadska 2	94472454976

Izvještaj o financijskom položaju (Bilanca) na dan 31.12.2011.

AKTIVA		u kunama						
Broj pozicije	Oznaka pozicije	Opis pozicije	Prethodna godina			Tekuća godina		
			Život	Neživot	Ukupno	Život	Neživot	Ukupno
001	A	POTRAŽIVANJA ZA UPISANE A NEUPLAĆENI KAPITAL						
002	1	Kapital pozvan da se plati						
003	2	Kapital nije pozvan da se plati						
004	B	NEMATERIJALNA IMOVINA		32.554.385	32.554.385		20.018.685	20.018.685
005	1	Goodwill		32.284.203	32.284.203		18.687.551	18.687.551
006	2	Ostala nematerijalna imovina		270.182	270.182		1.331.134	1.331.134
007	C	MATERIJALNA IMOVINA		358.594.816	358.594.816		351.323.283	351.323.283
008	1	Zemljišta i građevinski objekti koji služe društvu za provođenje djelatnosti		341.149.392	341.149.392		335.206.562	335.206.562
009	2	Oprema		13.666.400	13.666.400		11.055.295	11.055.295
010	3	Ostala materijalna imovina i zalih		3.779.024	3.779.024		5.061.425	5.061.425
011	D	ULAGANJA		1.135.793.738	1.135.793.738		1.177.097.579	1.177.097.579
012	I	Ulaganja u zemljišta i građevinske objekte koji ne služe društvu za provođenje djelatnosti		255.273.344	255.273.344		252.320.522	252.320.522
013	II	Ulaganja u podružnice, pridružena društva i sudjelovanje u zajedničkim ulaganjima						
014	1	Dionice i udjeli u podružnicama						
015	2	Dionice i udjeli u pridruženim društvima						
016	3	Sudjelovanje u zajedničkim ulaganjima						
017	III	Ostala financijska ulaganja		880.520.394	880.520.394		924.777.057	924.777.057
018	1	Ulaganja koja se drže do dospijeća		3.686.504	3.686.504			
019	1.1	Dužnički vrijednosni papiri i drugi vrijednosni papiri s fiksnim prihodom		3.686.504	3.686.504			
020	1.2	Ostala ulaganja koja se drže do dospijeća						
021	2	Ulaganja raspoloživa za prodaju		346.989.121	346.989.121		385.960.675	385.960.675
022	2.1	Dionice, udjeli i drugi vrijednosni papiri koji donose promjenjiv prihod		294.538.323	294.538.323		264.867.481	264.867.481
023	2.2	Dužnički vrijednosni papiri i drugi vrijednosni papiri s fiksnim prihodom		34.483.273	34.483.273		97.580.950	97.580.950
024	2.3	Udjeli u investicijskim fondovima		17.967.524	17.967.524		23.512.243	23.512.243
025	2.4	Ostala ulaganja raspoloživa za prodaju						
026	3	Ulaganja po fer vrijednosti kroz račun dobiti i gubitka						
027	3.1	Dionice, udjeli i drugi vrijednosni papiri koji donose promjenjiv prihod						
028	3.2	Dužnički vrijednosni papiri i drugi vrijednosni papiri s fiksnim prihodom						
029	3.3	Derivativni financijski instrumenti						
030	3.4	Udjeli u investicijskim fondovima						
031	3.5	Ostala ulaganja						
032	4	Depoziti, zajmovi i potraživanja		529.844.770	529.844.770		538.816.382	538.816.382
033	4.1	Depoziti kod kreditnih institucija (banaka)		42.125.579	42.125.579		84.285.388	84.285.388
034	4.2	Zajmovi		208.025.897	208.025.897		163.704.112	163.704.112
035	4.3	Ostali zajmovi i potraživanja		279.693.294	279.693.294		290.826.882	290.826.882
036	IV	Depoziti kod preuzetog poslovanja osiguranja u reosiguranje (depoziti kod cedenta)						
037	E	ULAGANJA ZA RAČUN I RIZIK VLASNIKA POLIČA ŽIVOTNOG OSIGURANJA						
038	F	UDIO REOSIGURANJA U TEHNIČKIM PRIČUVAMA		9.158.954	9.158.954		5.050.098	5.050.098
039	1	Prijenosne premije, udio reosiguranja		1.207.162	1.207.162		1.706.095	1.706.095
040	2	Matematička pričuva osiguranja, udio reosiguranja						
041	3	Pričuva šteta, udio reosiguranja		7.951.791	7.951.791		3.344.003	3.344.003
042	4	Pričuve za povrate premija ovisne i neovisne o rezultatu (bonusi i popusti), udio reosiguranja						
043	5	Pričuva za kolebanje šteta, udio reosiguranja						
044	6	Druge tehničke pričuve osiguranja, udio reosiguranja						
045	7	Posebna pričuva za osiguranje iz skupine životnih osiguranja kod kojih ugovaratelj osiguranja preuzima investicijski rizik, udio reosiguranja						
046	G	ODGODENA I TEKUĆA POREZNA IMOVINA						
047	1	Odgodena porezna imovina						
048	2	Tekuća porezna imovina						
049	H	POTRAŽIVANJA		110.433.474	110.433.474		131.976.648	131.976.648
050	I	Potraživanja iz neposrednih poslova osiguranja		74.242.939	74.242.939		68.022.753	68.022.753
051	1.1	Od osiguranika		74.040.942	74.040.942		67.938.749	67.938.749
052	1.2	Od zastupnika, odnosno posrednika u osiguranju		201.998	201.998		84.003	84.003
053	2	Potraživanja iz poslova suosiguranja i reosiguranja		8.264	8.264			
054	3	Ostala potraživanja		36.182.271	36.182.271		63.953.896	63.953.896
055	3.1	Potraživanja iz drugih poslova osiguranja		12.261.582	12.261.582		14.239.235	14.239.235
056	3.2	Potraživanja za prinose na ulaganja		5.306.226	5.306.226		4.047.157	4.047.157
057	3.3	Ostala potraživanja		18.614.462	18.614.462		45.667.504	45.667.504
058	I	OSTALA IMOVINA		57.668.352	57.668.352		80.167.921	80.167.921
059	1	Novac u banci i blagajni		23.369.590	23.369.590		27.876.627	27.876.627
060	1.1	Sredstva na poslovnom računu		23.327.584	23.327.584		27.836.751	27.836.751
061	1.2	Sredstva na računima imovine za pokriće matematičke pričuve						
062	1.3	Novčana sredstva u blagajni		42.006	42.006		39.877	39.877
063	2	Dugotrajna imovina namijenjena za prodaju i prestanak poslovanja						
064	3	Ostalo		34.298.762	34.298.762		52.291.294	52.291.294
065	J	PLAĆENI TROŠKOVI BUDUĆEG RAZDOBLJA I NEDOSPJELA NAPLATA PRIHODA		3.594.571	3.594.571		916.877	916.877
066	1	Razgraničene kamate i najamnine		239.051	239.051		440.698	440.698
067	2	Razgraničeni troškovi pribave						
068	3	Ostali plaćeni troškovi budućeg razdoblja i nedospjela naplata prihoda		3.355.519	3.355.519		476.179	476.179
069	K	UKUPNO AKTIVA (A+B+C+D+E+F+G+H+I+J)		1.707.798.289	1.707.798.289		1.766.551.091	1.766.551.091
070	L	IZVANBILANČNI ZAPISI						

Društvo za osiguranje: Jadransko osiguranje	OIB:
Adresa: Listopadska 2	94472454976

Izveštaj o financijskom položaju (Bilanca) na dan 31.12.2011.

PASIVA

u kunama

Broj pozicije	Oznaka pozicije	Opis pozicije	Prethodna godina			Tekuća godina		
			Život	Neživot	Ukupno	Život	Neživot	Ukupno
071	A	KAPITAL I REZERVE		604.386.171	604.386.171		683.164.715	683.164.715
072	1	Upisani kapital		50.000.000	50.000.000		50.000.000	50.000.000
073	1.1	Uplaćeni kapital - redovne dionice		50.000.000	50.000.000		50.000.000	50.000.000
074	1.2	Uplaćeni kapital - povlaštene dionice						
075	1.3	Kapital pozvan da se plati						
076	2	Premije na emitirane dionice (rezerve kapitala)						
077	3	Revalorizacijske rezerve		322.248.048	322.248.048		314.413.885	314.413.885
078	3.1	Zemljišta i građevinskih objekata		281.725.714	281.725.714		280.937.763	280.937.763
079	3.2	Financijskih ulaganja		40.522.334	40.522.334		33.476.123	33.476.123
080	3.3	Ostale revalorizacijske rezerve						
081	4	Rezerve		138.761.535	138.761.535		138.761.535	138.761.535
082	4.1	Zakonske rezerve		91.154.569	91.154.569		91.154.569	91.154.569
083	4.2	Statutarna rezerva						
084	4.3	Ostale rezerve		47.606.966	47.606.966		47.606.966	47.606.966
085	5	Prenesena (zadržana) dobit ili gubitak		47.515.556	47.515.556		86.122.374	86.122.374
086	5.1	Zadržana dobit		47.515.556	47.515.556		86.122.374	86.122.374
087	5.2	Preneseni gubitak (-)						
088	6	Dobit ili gubitak tekućeg obračunskog razdoblja		45.861.031	45.861.031		93.866.921	93.866.921
089	6.1	Dobit tekućeg obračunskog razdoblja		45.861.031	45.861.031		93.866.921	93.866.921
090	6.2	Gubitak tekućeg obračunskog razdoblja (-)						
091	B	OBVEZE DRUGOG REDA (PODREĐENE OBVEZE)						
092	C	TEHNIČKE PRIČUVE		860.287.636	860.287.636		846.118.504	846.118.504
093	1	Prijenosne premije, bruto iznos		328.766.247	328.766.247		329.978.367	329.978.367
094	2	Matematička pričuva osiguranja, bruto iznos						
095	3	Pričuva šteta, bruto iznos		531.521.390	531.521.390		516.140.137	516.140.137
096	4	Pričuve za povrate premija ovisne i neovisne o rezultatu (bonusi i popusti), bruto iznos						
097	5	Pričuva za kolebanje šteta, bruto iznos						
098	6	Druge tehničke pričuve osiguranja, bruto iznos						
099	D	POSEBNA PRIČUVA ZA OSIGURANJE IZ SKUPINE ŽIVOTNIH OSIGURANJA KOD KOJIH UGOVARATELJ OSIGURANJA PREUZIMA INVESTICIJSKI RIZIK, bruto iznos						
100	E	OSTALE PRIČUVE						
101	1	Pričuve za mirovine i slične obveze						
102	2	Ostale pričuve						
103	F	ODGODENA I TEKUĆA POREZNA OBVEZA		83.936.253	83.936.253		91.164.147	91.164.147
104	1	Odgodena porezna obveza		80.367.434	80.367.434		78.601.151	78.601.151
105	2	Tekuća porezna obveza		3.568.819	3.568.819		12.562.995	12.562.995
106	G	DEPOZITI ZADRŽANI IZ POSLA PREDANOG U REOSIGURANJE						
107	H	FINANCIJSKE OBVEZE		26.951.189	26.951.189		19.621.212	19.621.212
108	1	Obveze po zajmovima		26.928.281	26.928.281		19.567.116	19.567.116
109	2	Obveze po izdanim vrijednosnim papirima						
110	3	Ostale financijske obveze		22.908	22.908		54.096	54.096
111	I	OSTALE OBVEZE		98.852.032	98.852.032		89.922.132	89.922.132
112	1	Obveze proizašle iz neposrednih poslova osiguranja		14.967.814	14.967.814		2.906.749	2.906.749
113	2	Obveze proizašle iz poslova suosiguranja i reosiguranja		1.208.236	1.208.236		1.189.175	1.189.175
114	3	Obveze za otuđenje i prekinuto poslovanje						
115	4	Ostale obveze		82.675.982	82.675.982		85.826.207	85.826.207
116	J	ODGODENO PLAĆANJE TROŠKOVA I PRIHOD BUDUĆEG RAZDOBLJA		33.385.007	33.385.007		36.560.381	36.560.381
117	1	Razgraničena provizija reosiguranja						
118	2	Ostalo odgodeno plaćanje troškova i prihod budućeg razdoblja		33.385.007	33.385.007		36.560.381	36.560.381
119	K	UKUPNA PASIVA (A+B+C+D+E+F+G+H+I+J)		1.707.798.289	1.707.798.289		1.766.551.091	1.766.551.091
120	L	IZVANBILANČNI ZAPISI						

Društvo za osiguranje: Jadransko osiguranje	OIB:
Adresa: Listopadska 2	94472454976

<i>u kunama</i>				
Broj pozicije	Oznaka pozicije	Opis pozicije	Tekuće poslovno razdoblje	Isto razdoblje prethodne godine
001	I	NOVČANI TOK IZ POSLOVNIH AKTIVNOSTI	17.822.156	161.869.609
002	1	Novčani tok prije promjene poslovne imovine i obveza	132.343.351	79.109.902
003	1.1	Dobit/gubitak prije poreza	121.679.760	60.887.477
004	1.2	Usklađenja:	10.663.591	18.222.426
005	1.2.1	Amortizacija nekretnina i opreme	11.400.394	12.591.392
006	1.2.2	Amortizacija nematerijalne imovine	161.855	70.422
007	1.2.3	Umanjenje vrijednosti i dobici/gubici od svođenja na fer vrijednost	102.245	-6.501.415
008	1.2.4	Troškovi kamata	3.483.241	3.288.197
009	1.2.5	Prihodi od kamata	-28.919.548	-23.063.810
010	1.2.6	Udjeli u dobiti pridruženih društava		
011	1.2.7	Dobici/gubici od prodaje materijalne imovine (uključujući zemljišta i građevinske objekte)	-675.319	-96.414
012	1.2.8	Ostala usklađenja	25.110.722	31.934.054
013	2	Povećanje/smanjenje poslovne imovine i obveza	-99.271.351	94.217.332
014	2.1	Povećanje/smanjenje ulaganja raspoloživih za prodaju	2.680.383	-37.330.680
015	2.2	Povećanje/smanjenje ulaganja koja se vrednuju po fer vrijednosti kroz račun dobiti i gubitka		
016	2.3	Povećanje/smanjenje depozita, zajmova i potraživanja	-42.142.316	-41.231.945
017	2.4	Povećanje/smanjenje depozita kod preuzetog poslovanja osiguranja u reosiguranje		
018	2.5	Povećanje/smanjenje ulaganja za račun i rizik vlasnika polica životnog osiguranja		
019	2.6	Povećanje/smanjenje udjela reosiguranja u tehničkim pričuvama	4.108.855	1.764.403
020	2.7	Povećanje/smanjenje porezne imovine		
021	2.8	Povećanje/smanjenje potraživanja	-21.543.175	-1.208.721
022	2.9	Povećanje/smanjenje ostale imovine	-23.375.881	25.315.576
023	2.10	Povećanje/smanjenje plaćenih troškova budućeg razdoblja i nedospjele naplate prihoda	2.677.694	-3.170.335
024	2.11	Povećanje/smanjenje tehničkih pričuva	-14.169.132	31.741.623
025	2.12	Povećanje/smanjenje tehničkih pričuva životnog osiguranja kada ugovaratelj snosi rizik ulaganja		
026	2.13	Povećanje/smanjenje poreznih obveza	-1.766.283	72.949.586
027	2.14	Povećanje/smanjenje depozita zadržanih iz posla predanog u reosiguranje		
028	2.15	Povećanje/smanjenje financijskih obveza	13.029	
029	2.16	Povećanje/smanjenje ostalih obveza	-8.929.900	15.688.942
030	2.17	Povećanje/smanjenje odgođenog plaćanja troškova i prihoda budućeg razdoblja	3.175.374	29.698.884
031	3	Plaćeni porez na dobit	-15.249.844	-11.457.626
032	II	NOVČANI TOK IZ ULAGAČKIH AKTIVNOSTI	-1.840.588	-112.160.657
033	1	Primici od prodaje materijalne imovine	1.903.848	1.156.489
034	2	Izdaci za nabavu materijalne imovine	-2.289.424	-5.865.679
035	3	Primici od prodaje nematerijalne imovine		
036	4	Izdaci za nabavu nematerijalne imovine	-1.259.685	-433.826
037	5	Primici od prodaje zemljišta i građevinskih objekata koji ne služe društvu za provođenje djelatnosti		
038	6	Izdaci za nabavu zemljišta i građevinskih objekata koji ne služe društvu za provođenje djelatnosti	-693.921	-30.785.429
039	7	Povećanje/smanjenje ulaganja u podružnice, pridružena društva i sudjelovanje u zajedničkim ulaganjima		
040	8	Primici od ulaganja koja se drže do dospjeća	3.686.504	
041	9	Izdaci za ulaganja koja se drže do dospjeća		-4.200.000
042	10	Primici od prodaje vrijednosnih papira i udjela	38.366.084	8.203.886
043	11	Izdaci za ulaganja u vrijednosne papire i udjele	-80.017.947	-80.755.646
044	12	Primici od dividendi i udjela u dobiti	5.258.264	3.626.222
045	13	Primici sa naslova otplate danih kratkoročnih i dugoročnih zajmova	294.633.286	158.311.744
046	14	Izdaci za dane kratkoročne i dugoročne zajmove	-261.427.596	-161.418.418
047	III	NOVČANI TOK OD FINANCIJSKIH AKTIVNOSTI	-16.857.807	-34.777.771
048	1	Novčani primici uslijed povećanja temeljnog kapitala		
049	2	Novčani primici od primljenih kratkoročnih i dugoročnih zajmova	45.842.144	57.812.684
050	3	Novčani izdaci za otplatu primljenih kratkoročnih i dugoročnih zajmova	-53.185.151	-66.696.638
051	4	Novčani izdaci za otkup vlastitih dionica		
052	5	Novčani izdaci za isplatu udjela u dobiti (dividendi)	-9.514.800	-25.893.817
053		ČISTI NOVČANI TOK	-876.239	14.931.181
054	IV	UČINCI PROMJENE TEČAJEVA STRANIH VALUTA NA NOVAC I NOVČANE EKVIVALENTE		
055	V	NETO POVEĆANJE/SMANJENJE NOVCA I NOVČANIH EKVIVALENATA	-876.239	14.931.181
056	1	Novac i novčani ekvivalenti na početku razdoblja	37.502.711	8.438.409
057	2	Novac i novčani ekvivalenti na kraju razdoblja	36.626.472	23.369.590

Društvo za osiguranje: Jadransko osiguranje	OIB:
Adresa: Listopadska 2	94472454976

IZVJEŠTAJ O PROMJENAMA KAPITALA za razdoblje 01.01.2011.- 31.12.2011.

u kunama

Redni broj	Opis pozicije	Raspodjeljivo vlasnicima matice						Raspodjeljivo nekontrolirajućim interesima	Ukupno kapital i rezerve
		Upłaćeni kapital (redovne i povlaštene dionice)	Premije na emitirane dionice	Revalorizacijske rezerve	Rezerve (zakonske, statutarne, ostale)	Zadržana dobit ili preneseni gubitak	Dobit/gubitak tekuće godine		
I.	Stanje na 01. siječnja prethodne godine	50.000.000		334.140.335	138.761.535	28.650.561	37.801.970	589.354.402	589.354.402
1.	Promjena računovodstvenih politika								
2.	Ispravak pogreški prethodnih razdoblja			-4.151.651		2.911.375		-1.240.276	-1.240.276
II.	Stanje na 01. siječnja prethodne godine (prepravljeno)	50.000.000		329.988.684	138.761.535	31.561.936	37.801.970	588.114.125	588.114.125
III.	Sveobuhvatna dobit ili gubitak prethodne godine			-7.740.636		15.953.620	45.861.031	54.074.015	54.074.015
1.	Dobit ili gubitak razdoblja					11.801.970	45.861.031	57.663.001	57.663.001
2.	Ostala sveobuhvatna dobit ili gubitak prethodne godine			-7.740.636		4.151.650		-3.588.986	-3.588.986
2.1.	Nerealizirani dobiti ili gubici od materijalne imovine (zemljišta i građevinski objekti)			-10.765.895		4.151.650		-6.614.245	-6.614.245
2.2.	Nerealizirani dobiti ili gubici od financijske imovine raspoložive za prodaju			3.025.259				3.025.259	3.025.259
2.3.	Realizirani dobiti ili gubici od financijske imovine raspoložive za prodaju								
2.4.	Ostale nevlasničke promjene kapitala								
IV.	Transakcije s vlasnicima (prethodno razdoblje)							-37.801.970	-37.801.970
1.	Povećanje/smanjenje upisanog kapitala								
2.	Ostale uplate vlasnika								
3.	Isplata udjela u dobiti/dividenda						-37.801.970	-37.801.970	-37.801.970
4.	Ostale raspodjele vlasnicima								
V.	Stanje na zadnji dan izvještajnog razdoblja u prethodnoj godini	50.000.000		322.248.048	138.761.535	47.515.556	45.861.031	604.386.171	604.386.171
VI.	Stanje na 01. siječnja tekuće godine	50.000.000		322.248.048	138.761.535	47.515.556	45.861.031	604.386.171	604.386.171
1.	Promjena računovodstvenih politika								
2.	Ispravak pogreški prethodnih razdoblja								
VII.	Stanje 1. siječnja tekuće godine (prepravljeno)	50.000.000		322.248.048	138.761.535	47.515.556	45.861.031	604.386.171	604.386.171
VIII.	Sveobuhvatna dobit ili gubitak tekuće godine			6.525.819			93.866.921	100.392.739	100.392.739
1.	Dobit ili gubitak razdoblja						93.866.921	93.866.921	93.866.921
2.	Ostala sveobuhvatna dobit ili gubitak tekuće godine			6.525.819				6.525.819	6.525.819
2.1.	Nerealizirani dobiti ili gubici od materijalne imovine (zemljišta i građevinski objekti)			3.571.009				3.571.009	3.571.009
2.2.	Nerealizirani dobiti ili gubici od financijske imovine raspoložive za prodaju			2.954.810				2.954.810	2.954.810
2.3.	Realizirani dobiti ili gubici od financijske imovine raspoložive za prodaju								
2.4.	Ostale nevlasničke promjene kapitala								
IX.	Transakcije s vlasnicima (tekuće razdoblje)			-14.359.982		38.606.818	-45.861.031	-21.614.195	-21.614.195
1.	Povećanje/smanjenje upisanog kapitala								
2.	Ostale uplate vlasnika								
3.	Isplata udjela u dobiti/dividenda					-12.000.000		-12.000.000	-12.000.000
4.	Ostale transakcije s vlasnicima			-14.359.982		50.606.818	-45.861.031	-9.614.195	-9.614.195
X.	Stanje na zadnji dan izvještajnog razdoblja u tekućoj godini	50.000.000		314.413.885	138.761.535	86.122.374	93.866.921	683.164.715	683.164.715

Izveštaj o sveobuhvatnoj dobiti za 2011. godinu					
Revidirani financijski izvještaj	HRK'000	HANFA	HRK'000	Razlika	Objašnjenje
Zaračunata bruto premija	640.264	Zaračunate bruto premije i premije suosiguranja	640.264	-	
Ispravak vrijednosti i naplaćeni ispravak premije	(16.548)	Ispravak vrijednosti i naplaćeni ispravak vrijednosti premije osiguranja/suosiguranja	(16.548)	-	
Bruto premije predane u reosiguranje	(5.902)	Premije predane u reosiguranje i suosiguranje	(5.902)	-	
Neto zaračunate premije	617.814	Neto zaračunate premije	617.814	-	
Promjena bruto pričuva prijenosnih premija	(1.212)	Promjena bruto pričuva prijenosnih premija	(1.212)	-	
Promjena bruto pričuva prijenosnih premija, udio reosiguranja	499	Promjena pričuva prijenosnih premija, udio reosiguratelja i	499	-	
Neto zarađene premije	617.101	Neto zarađene premije	617.101	-	
Prihodi od provizija i naknada	639	Prihodi od provizija i naknada	639	-	
Neto prihodi od ulaganja	51.028	Neto prihodi od ulaganja	37.033	13.995	a)
Ostali poslovni prihodi	23.468	Ostali osigurateljno - tehnički prihodi, neto od reosiguranja i ostali prihodi	23.479	(11)	b)
Neto prihodi	75.135	Neto prihodi	61.151	13.984	
Izdaci za osigurane slučajeve	(240.157)	Bruto iznos	(240.274)	117	c)
Izdaci za osigurane slučajeve, udio reosiguranja	782	Udio reosiguratelja	782	-	
Promjena pričuva za štete	15.381	Bruto iznos	15.381	-	
Promjena pričuva za štete, udio reosiguranja	(4.608)	Udio reosiguratelja	(4.608)	-	
Izdaci za osigurane slučajeve	(228.602)	Izdaci za osigurane slučajeve, neto	(228.719)	117	c)
Troškovi pribave	(94.974)	Troškovi pribave	(39.843)	(55.131)	d)
Administrativni troškovi	(161.498)	Troškovi uprave (administrativni troškovi)	(232.244)	70.746	
Ostali poslovni troškovi	(86.108)	Ostali tehnički troškovi, neto od reosiguranja	(55.766)	(30.342)	e)
Neto tečajne razlike	626	-	-	626	
Dobit prije poreza	121.680	Dobit ili gubitak obračunskog razdoblja prije poreza	121.680	-	
Trošak poreza	(27.813)	Tekući porezni trošak	(27.813)	-	
Dobit poslije poreza	93.867	Dobit ili gubitak obračunskog razdoblja poslije poreza	93.867	-	
Ostala sveobuhvatna dobit		Ostala sveobuhvatna dobit			
Dobit iz revalorizacijskih pričuva po vrijednosnicama raspoloživih za prodaju	3.781	Dobici/gubici proizašli iz revalorizacije financijske imovine raspoložive za prodaju	3.781	-	
Dobit iz revalorizacijskih pričuva po nekretninama, postrojenjima i opremi	4.464	revalorizacije zemljišta i građevinskih objekata koji služe društvu za obavljanje djelatnosti	4.464	-	
Prodaja financijskih instrumenata	(10.000)	-	(10.000)		f)
Ostala prodaja	(563)	-	(563)		f)
Porez na dobit na ostalu sveobuhvatnu dobit	(1.719)	Porez na dobit na ostalu sveobuhvatnu dobit	(1.719)	-	
Ukupno sveobuhvatna dobit	89.830	Ukupno sveobuhvatna dobit	100.393	(10.563)	

Objašnjenja usklade Izvještaja o sveobuhvatnoj dobiti za 2011. godinu

- a) Neto prihodi od ulaganja u revidiranom financijskom izvještaju sadrže rashode od umanjenja vrijednosti materijalne i financijske imovine u iznosu od 1.366 tisuća kuna koji su u financijskim izvještajima pripremljenima u skladu sa zahtjevima regulatora prikazani u okviru pozicije Ostali tehnički troškovi, neto od reosiguranja. Neto prihodi od ulaganja u revidiranom financijskom izvještaju ne sadrže troškove u iznosu od 16.511 tisuća kuna koji su u financijskim izvještajima pripremljenim u skladu sa zahtjevima regulatora prikazani na poziciji Amortizacija zemljišta i građevinskih objekata koji ne služe društvu za obavljanje djelatnosti u iznosu od 1.143 tisuće kuna, poziciji Umanjenje vrijednosti ulaganja u iznosu od 14.950 tisuća kuna što se najvećim dijelom odnosi na goodwill i poziciji Neto negativne tečajne razlike u iznosu od 418 tisuća kuna te ne sadrži pozitivne tečajne razlike koje su u izvještajima pripremljenim u skladu sa zahtjevom regulatora iskazani na poziciji Neto pozitivne tečajne razlike u iznosu od 1.150 tisuća kuna.
- b) Ostali poslovni prihodi u revidiranom financijskom izvještaju ne sadrže pozitivne tečajne razlike u iznosu od 11 tisuća kuna po premijama i štetama već su iste prikazane na poziciji neto tečajnih razlika.
- c) Izdaci za osigurane slučajeve u revidiranom financijskom izvještaju ne sadrže negativne tečajne razlike u iznosu od 117 tisuća kuna po štetama već su iste prikazane na poziciji neto tečajnih razlika.
- d) Troškovi pribave u revidiranom financijskom izvještaju sadrže troškove najamnina, leasing vozila, troškove poštarina, troškove telekomunikacija, troškove održavanja vozila i ostale materijalne imovine u iznosu od 55.131 tisuća kuna koji su u financijskim izvještajima pripremljenima u skladu sa zahtjevima regulatora prikazani u okviru pozicije Troškovi uprave (administrativni troškovi) i pozicije Ostali tehnički troškovi, neto od reosiguranja.
- e) Troškovi uprave (administrativni troškovi) i ostali tehnički troškovi, neto od reosiguranja u financijskim izvještajima pripremljenima u skladu sa zahtjevima regulatora sadrže troškove u iznosu od 41.030 tisuća kuna koji su u revidiranim financijskim izvješćima uključeni u pozicije Neto prihodi od ulaganja, Ostali poslovni prihodi, Izdaci za osigurane slučajeve te u Troškove pribave kako je navedeno pod objašnjenjima od a) do d).
- f) U revidiranim financijskim izvještajima prodaja financijskih instrumenata i ostala prodaja u iznosu od 10.563 tisuća kuna je iskazana unutar pozicije Ostala sveobuhvatna dobit dok u financijskim izvještajima pripremljenima u skladu sa zahtjevima regulatora navedena pozicija se prikazuje unutar ukupnog kapitala.

Izvještaj o financijskom položaju na dan 31. prosinca 2011. godine

Revidirani financijski izvještaj	HRK'000	HANFA	HRK'000	Razlika	Objašnjenje razlike
AKTIVA		AKTIVA			
Nematerijalna imovina	20.019	Nematerijalna imovina	20.019	-	
Goodwill	18.688	Goodwill	18.688	-	
Ostala nematerijalna imovina	1.331	Ostala nematerijalna imovina	1.331	-	
Materijalna imovina	344.019	Materijalna imovina	351.323	(7.304)	a)
Ulaganja u nekretnine	259.624	Ulaganja u zemljišta i građevinske objekte koji ne služe društvu za provođenje djelatnosti	252.320	7.304	a)
Ulaganja raspoloživa za prodaju	385.961	Ulaganja raspoloživa za prodaju	385.961	-	
Zajmovi i potraživanja	538.816	Depoziti, zajmovi i potraživanja	538.816	-	
Ulaganja	1.184.401	Ulaganja	1.177.097	7.304	a)
Udio reosiguranja u tehničkim pričuvama	5.050	Udio reosiguranja u tehničkim pričuvama	5.050	-	
Potraživanja iz neposrednih poslova osiguranja	68.023	Potraživanja iz neposrednih poslova osiguranja	68.023	-	
Potraživanja iz poslova suosiguranja i reosiguranja	-	Potraživanja iz poslova suosiguranja i reosiguranja	-	-	
Ostala potraživanja	63.954	Ostala potraživanja	63.954	-	
Potraživanja	131.977	Potraživanja	131.977	-	
Novac u banci i blagajni	27.877	Novac u banci i blagajni	27.877	-	
Ostala imovina	52.291	Ostalo	52.291	-	
Plaćeni troškovi budućeg razdoblja	917	Plaćeni troškovi budućeg razdoblja i nedospjela naplata prihoda	917	-	
UKUPNA AKTIVA	1.766.551	UKUPNA AKTIVA	1.766.551	-	
PASIVA		PASIVA			
Upisani kapital	50.000	Upisani kapital	50.000	-	
Revalorizacijske rezerve	314.414	Revalorizacijske rezerve	314.414	-	
Ostale rezerve	138.762	Rezerve	138.762	-	
Zadržana dobit	86.122	Prenesena (zadržana) dobit ili gubitak	86.122	-	
Dobit tekućeg razdoblja	93.867	Dobit ili gubitak tekućeg obračunskog razdoblja	93.867	-	
Kapital i rezerve	683.165	Kapital i rezerve	683.165	-	
Prijenosne premije, bruto iznos	329.979	Prijenosne premije, bruto iznos	329.979	-	
Pričuva šteta, bruto iznos	516.140	Pričuva šteta, bruto iznos	516.140	-	
Tehničke pričuve	846.119	Tehničke pričuve	846.119	-	
Odgođena i tekuća porezna obveza	91.164	Odgođena i tekuća porezna obveza	91.164	-	
Financijske obveze	44.640	Financijske obveze	19.621	25.019	b)
Obveze proizašle iz neposrednih poslova osiguranja	2.907	Obveze proizašle iz neposrednih poslova osiguranja	2.907	-	
Obveze proizašle iz poslova suosiguranja i reosiguranja	1.189	Obveze proizašle iz poslova suosiguranja i reosiguranja	1.189	-	
Ostale obveze	60.807	Ostale obveze	85.826	(25.019)	b)
Ostale obveze	64.903	Ostale obveze	89.922	(25.019)	b)
Odgođeno plaćanje troškova	36.560	Odgođeno plaćanje troškova i prihodi budućeg razdoblja	36.560	-	
UKUPNA PASIVA	1.766.551	UKUPNA PASIVA	1.766.551	-	

Objašnjenja usklade Izvještaja o financijskom položaju na 31. prosinca 2011. godinu

a) Materijalna imovina prikazana u revidiranom financijskom izvještaju za 2011. godinu izdvojena je na imovinu koja je klasificirana po MRS-u 16 i MRS-u 40, dok u financijskim izvještajima pripremljenima u skladu sa zahtjevima regulatora, materijalna imovina je izdvojena na način da se na poziciji Materijalna imovina prikazuje imovina koja služi i ne služi za obavljanje djelatnosti, dok se na poziciji Ulaganja u zemljišta i građevinske objekte koje ne služe društvu za provođenje djelatnosti prikazuju ulaganja u zemljišta i građevinske objekte za pokriće tehničke pričuve.

b) U revidiranom financijskom izvještaju dugoročna obveza temeljem predujma po ugovoru sklopljenim sa Agram životnim osiguranjem d.d. evidentirana je na poziciji Dugoročnih obveza po kreditu, dok je u financijskim izvještajima pripremljenima u skladu sa zahtjevima regulatora prikazana na poziciji Ostale obveze.

IV. IZVJEŠĆE NEOVISNOG REVIZORA

Mišljenje

Prema našem mišljenju, financijski izvještaji prikazani na stranicama 4 do 69 prikazuju realno i objektivno u svim značajnim odrednicama financijski položaj Društva na dan 31. prosinca 2011. godine te rezultate njegovog poslovanja, promjena na kapitalu i novčanog tijeka za godinu koja je završila na navedeni datum u skladu s računovodstvenom regulativom primjenjivom na osiguravajuća društva u Republici Hrvatskoj.

Poseban naglasak


Bez izražavanja rezerve na naše mišljenje skrećemo pozornost na bilješke 17, 18 i 20 uz financijske izvještaje, u kojima je iskazano da Društvo ima ulaganja u vrijednosnice klasificirane kao raspoloživo za prodaju u iznosu od 264.868 tisuća kuna kojima se aktivno ne trguje, te ulaganja u nekretnine u iznosu od 259.624 tisuća kuna i dugotrajnu materijalnu imovinu u iznosu od 332.648 tisuća kuna koja se vode po metodi revalorizacije.

Prema Međunarodnom računovodstvenom standardu 39 „Financijski instrumenti: priznavanje i mjerenje“, ako za neki financijski instrument ne postoji aktivno tržište, Društvo je dužno utvrditi njegovu fer vrijednost koristeći neku od metoda procjene vrijednosti. Nadalje, prema Međunarodnom računovodstvenom standardu 40 „Ulaganja u nekretnine“ i Međunarodnom računovodstvenom standardu 16 „Nekretnine, postrojenja i oprema“, Društvo je dužno utvrditi fer vrijednost ulaganja u nekretnine i fer vrijednost dugotrajne materijalne imovine (ukoliko se ista vodi po metodi revalorizacije) koja predstavlja cijenu po kojoj se nekretnina može razmijeniti između informiranih i spremnih stranaka, u transakciji koja se odvija prema tržišnim uvjetima.

Sukladno regulatornim zahtjevima, stručni procjenitelji su izvršili procjenu fer vrijednosti navedenih ulaganja u vrijednosnice i nekretnine te dugotrajne materijalne imovine na dan bilance. Utvrdili smo da su metode vrednovanja koje je Društvo primijenilo prikladne za utvrđivanje fer vrijednosti navedenih ulaganja u vrijednosnice i nekretnine te dugotrajne materijalne imovine. Međutim, procjene fer vrijednosti se mogu materijalno razlikovati od vrijednosti koje bi bile utvrđene da je postojalo likvidno tržište za navedena ulaganja u vrijednosnice i nekretnine te dugotrajne materijalne imovine.

Ostale zakonske i regulatorne obveze

Na temelju Pravilnika o strukturi i sadržaju financijskih izvještaja društva za osiguranje, odnosno društva za reosiguranje (Narodne Novine 132/10 i 39/12, dalje u tekstu: „Pravilnik“) Uprava Društva izradila je obrasce koji su prikazani stranicama 70 do 78, a sadrže izvještaj o financijskom položaju Društva na dan 31. prosinca 2011. godine, izvještaj o sveobuhvatnoj dobiti, izvještaj o novčanim tokovima i izvještaj o promjenama kapitala Društva za godinu koja je tada završila te ostale dodatne obrasce, zajedno sa bilješkom o uskladi sa osnovnim financijskim izvještajima Društva. Za ove obrasce i pripadajuće bilješke odgovara Uprava Društva, te sukladno Međunarodnim standardima financijskog izvještavanja ne predstavljaju sastavni dio financijskih izvještaja, već su propisani Pravilnikom. Financijske informacije u obrascima ispravno su izvedene iz osnovnih financijskih izvještaja Društva koji su pripremljeni u skladu s računovodstvenom regulativom primjenjivom na osiguravajuća društva u Republici Hrvatskoj koji su prikazani na stranicama od 4 do 69.


Grant Thornton revizija d.o.o.
Koranska 16, 10000 Zagreb
Zagreb, 25. travnja 2012. godine

GRANT THORNTON
revizija d.o.o.
ZAGREB

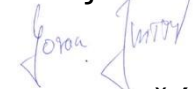

Ivica Smiljan
ovlašteni revizor

V. IZJAVA OSOBA ODGOVORNIH ZA SASTAVLJANJE FINANCIJSKIH IZVJEŠTAJA

Na temelju članka 407. do 410. Zakona o tržištu kapitala (NN 88/08) izjavljujemo da su prema našem najboljem saznanju:


Financijski izvještaji Društva sastavljeni uz primjenu Međunarodnih standarda financijskog izvješćivanja (MSFI), a u skladu su s hrvatskim Zakonom o računovodstvu, te daju cjelovit i istinit prikaz imovine i obveza, gubitka i dobitka, financijskog položaja i poslovanja Društva. Financijski izvještaji sadrže istinit prikaz razvoja, rezultata poslovanja i položaja Društva kao izdavatelja, uz opis najznačajnijih rizika i neizvjesnosti kojima je Društvo kao izdavatelj izložen.

Izvještaje sastavio:
Predsjednik Uprave



Goran Jurišić

Odgovorne osobe:
Predsjednik Uprave:



Goran Jurišić



Prokuristica:



mr. sc. Sanja Ćorić