

JADRANSKO

**KVARTALNO IZVJEŠĆE UPRAVE
JADRANSKOG OSIGURANJA d.d.
na dan 31.12.2012.**

Zagreb, siječanj 2013.

SADRŽAJ

1.	IZVJEŠTAJ UPRAVE NA 31.12.2012.	3
1.1.	ZNAČAJNI DOGAĐAJI KOJI SU UTJECALI NA POSLOVANJE	3
1.2.	POSLOVANJE DRUŠTVA	3
1.3.	POKAZATELJI USPJEŠNOSTI POSLOVANJA.....	5
2.	FINANCIJSKA IZVJEŠĆA.....	6
2.1.	RAČUN DOBITI I GUBITKA ZA RAZDOBLJE OD 01.01. DO 31.12.2012.	6
2.2.	BILANCA NA DAN 31.12.2012.....	8
2.3.	PROMJENE KAPITALA ZA RAZDOBLJE OD 01.01. DO 31.12.2012.....	10
2.4.	IZVJEŠTAJ O NOVČANOM TOKU ZA RAZDOBLJE OD 01.01. DO 31.12.2012.	11
3.	IZJAVA OSOBA ODGOVORNIH ZA SASTAVLJANJE FINACIJSKIH IZVJEŠTAJA	12

1. IZVJEŠTAJ UPRAVE NA 31.12.2012.

1.1. ZNAČAJNI DOGAĐAJI KOJI SU UTJECALI NA POSLOVANJE

Kao i u prethodnoj godini nastavljena su negativna kretanja hrvatskog gospodarstva u 2012. godini.

Navedeno stanje obilježeno je smanjenjem izravnih ulaganja, padom industrijske proizvodnje, povećanjem nelikvidnosti, povećanjem potrošačkih cijena hrane i naftnih derivata te povećanjem nezaposlenosti.

S obzirom na navedena gospodarska kretanja te na nepovoljna kretanja na tržištu vozila, tržište neživotnih osiguranja ostvarilo je smanjenje bruto zaračunatih premija u odnosu na četvrti kvartal 2011. godine za 2,03%.

U strukturi zaračunatih bruto premija na tržištu osiguranja neživota u RH premije osiguranja imovine i premije osiguranja od odgovornosti za upotrebu motornih vozila predstavljaju najznačajniji udio, te iznosi 55,49 %.

U odnosu na četvrti kvartal 2011., udio zaračunate bruto premije osiguranja od odgovornosti za upotrebu motornih vozila u ukupnim zaračunatim premijama neživotnih osiguranja bilježi rast s 43,72% na 44,70%, dok je udio zaračunatih bruto premija osiguranja cestovnih vozila u ukupnim zaračunatim premijama neživotnih osiguranja zabilježio smanjenje sa 11,26% na 10,79%.

1.2. POSLOVANJE DRUŠTVA

Jadransko osiguranje d.d. je i u četvrtom tromjesečju 2012. godine kreiralo svoje ciljeve prema općem stanju na tržištu, imajući u vidu pad tržišta.

Društvo je u izvještajnom razdoblju ostvarilo neto dobit u iznosu od 85.206.418 kn, te je odnosu na isto razdoblje 2011. godine zabilježeno smanjenje neto dobiti za 9,23%.

U promatranom razdoblju nije bilo statutarnih promjena vezanih za spajanje i pripajanje.

Naplata prihoda kreće se u okvirima koji su karakteristični za ovu djelatnost te ju Društvo uspješno realizira kroz kvalitetno razvijeni sustav odnosa sa svojim osiguranicima i adekvatne alate.

JADRANSKO

Društvo je u četvrtom kvartalu 2012. godine zabilježilo pad zaračunate premije od 2,0% u odnosu na isto razdoblje 2011. godine ali je unatoč tome zadržalo tržišni udio od 9,53% jer je i tržište palo za 2,0%.

Tijekom četvrtog kvartala 2012. godine zaključeno je 646.900 polica osiguranja od čega se 305.950 polica odnosi na obvezno osiguranje od autoodgovornosti.

Struktura portfelja Jadranskog osiguranja (uključena premija suosiguranja):

u 000 Kn	1.-12. 2011.	1.-12. 2012.	Index
Neživot	640.264	627.319	98,0
Autoodgovornost	452.350	447.620	99,0
Imovina	34.143	36.543	107,0
AutoKasko	66.519	57.823	86,9
Osobe [neživot]	58.435	55.529	95,0
Transport	472	326	69,1
Odgovornost	19.346	21.721	112,3
Zdravstveno	2.875	2.146	74,6
Ostalo	6.124	5.611	91,6

Najznačajniju realizaciju bruto zaračunate premije Društvo je imalo u skupini osiguranja od odgovornosti za upotrebu motornih vozila (71,35% ukupne zaračunate bruto premije), dok se na drugom mjestu u ukupnom udjelu realizirane bruto premije nalazi osiguranje cestovnih vozila (9,22% ukupne zaračunate bruto premije).

Ukupni prihod društva iznosi 674.773.442 kn, od čega na bruto zaračunatu premiju otpada 627.012.874 kn. Preostali dio prihoda čine financijski prihodi od plasmana zajmova, ulaganja u depozite, obveznice, nekretnine i ostale financijske instrumente.

Upravljajući ulagačkom politikom Društvo se vodi konzervativnim pristupom i načelima sigurnosti, isplativosti, likvidnosti i disperzije, a kao rezultat navedenog pravca ulagačke politike Društvo je u četvrtom kvartalu 2012. najveći udio slobodnih novčanih sredstava plasiralo u depozite i dužničke vrijednosne papire.

Ukupni rashodi društva u promatranom razdoblju iznosili su 589.567.024 kn dok izdaci za osigurane slučajeve (štete) čine 36,23% zaračunate premije, odnosno 38,53% ukupnih rashoda.


JADRANSKO

Likvidnost na dan 31.12.2012. mjerena koeficijentom likvidnosti kojom HANFA prati sposobnost društva za osiguranje da podmiruje svoje obveze iznosila je 24,51.

1.3. POKAZATELJI USPJEŠNOSTI POSLOVANJA

Pozicije	IV.KVARTAL 2011	IV.KVARTAL 2012	INDEX 12/11
Ukupna aktiva po zaposlenom	2.154.331	2.223.035	103,2
Zaračunata premija po zaposlenom	780.584	767.458	98,3
Neto dobit po zaposlenom	114.472	104.292	91,1
Neto dobit po dionici	750,94	681,65	90,8
Ukupna rentabilnost dionice	27,62%	24,78%	89,7

Predsjednik Uprave:


Goran Jurišić



Prokuristica:


mr. sc. Sanja Ćorić

JADRANSKO

2. FINANCIJSKA IZVJEŠĆA

2.1. RAČUN DOBITI I GUBITKA ZA RAZDOBLJE OD 01.01. DO 31.12.2012.

Naziv pozicije	AOP oznaka	u kunama					
		Prethodno razdoblje			Tekuće razdoblje		
		Život	Neživot	Ukupno	Život	Neživot	Ukupno
1	2	3	4	5(3+4)	6	7	8(6+7)
I. Zarađene premije (prihodovane) (AOP 125 do 132)	124	0	617.100.888	617.100.888	0	615.885.932	615.885.932
1. Zaračunate bruto premije	125		640.079.015	640.079.015		627.012.874	627.012.874
2. Premije suosiguranja	126		184.844	184.844		305.990	305.990
3. Ispravak vrijednosti i naplaćeni ispravak vrijednosti premije osiguranja/suosiguranja	127		-16.547.488	-16.547.488		-7.991.493	-7.991.493
4. Premije predane u reosiguranje	128		-5.827.965	-5.827.965		-6.610.336	-6.610.336
5. Premije predane u suosiguranje	129		-74.531	-74.531		-184.311	-184.311
6. Promjena bruto pričuva prijenosnih premija	130		-1.212.121	-1.212.121		3.202.913	3.202.913
7. Promjena pričuva prijenosnih premija, udio reosiguratelja	131		500.367	500.367		-114.574	-114.574
8. Promjena pričuva prijenosnih premija, udio suosiguratelja	132		-1.433	-1.433		44.870	44.870
II. Prihodi od ulaganja (AOP 134 + 135 + 139 + 140 + 141 + 145 + 146)	133	0	62.550.969	62.550.969	0	49.680.663	49.680.663
1. Prihodi od podružnica, pridruženih društava i sudjelovanja u zajedničkim ulaganjima	134			0			0
2. Prihodi od ulaganja u zemljišta i građevinske objekte (AOP 136 do 138)	135	0	16.076.491	16.076.491	0	9.495.209	9.495.209
2.1. Prihodi od najma	136		14.213.237	14.213.237		9.495.209	9.495.209
2.2. Prihodi od povećanja vrijednosti zemljišta i građevinskih objekata	137		1.863.254	1.863.254			0
2.3. Prihodi od prodaje zemljišta i građevinskih objekata	138			0			0
3. Prihodi od kamata	139		28.919.548	28.919.548		31.093.881	31.093.881
4. Nerealizirani dobiti od ulaganja po fer vrijednosti kroz račun dobiti i gubitka	140			0		1.419	1.419
5. Dobici od prodaje (realizacije) financijskih ulaganja (AOP 142 do 144)	141	0	12.405.985	12.405.985	0	1.506.248	1.506.248
5.1. Ulaganja po fer vrijednosti kroz račun dobiti i gubitka	142			0			0
5.2. Ulaganja raspoloživa za prodaju	143		12.405.985	12.405.985		1.506.248	1.506.248
5.3. Ostali dobiti od prodaje financijskih ulaganja	144			0			0
6. Neto pozitivne tečajne razlike	145		1.149.751	1.149.751		720.361	720.361
7. Ostali prihodi od ulaganja	146		3.999.195	3.999.195		6.863.544	6.863.544
III. Prihodi od provizija i naknada	147		639.317	639.317		1.461.479	1.461.479
IV. Ostali osigurateljno-tehnički prihodi, neto od reosiguranja	148		15.886.543	15.886.543		5.809.516	5.809.516
V. Ostali prihodi	149		7.592.115	7.592.115		2.155.853	2.155.853
VI. Izdaci za osigurane slučajeve, neto (AOP 151 + 155)	150	0	-228.718.755	-228.718.755	0	-227.184.484	-227.184.484
1. Likvidirane štete (AOP 152 do 154)	151	0	-239.492.219	-239.492.219	0	-234.012.776	-234.012.776
1.1. Bruto iznos	152		-240.274.146	-240.274.146		-235.543.468	-235.543.468
1.2. Udio suosiguratelja	153			0			0
1.3. Udio reosiguratelja	154		781.927	781.927		1.530.691	1.530.691
2. Promjena pričuva za štete (AOP 156 do 158)	155	0	10.773.464	10.773.464	0	6.828.292	6.828.292
2.1. Bruto iznos	156		15.381.253	15.381.253		6.378.519	6.378.519
2.2. Udio suosiguratelja	157			0			0
2.3. Udio reosiguratelja	158		-4.607.788	-4.607.788		449.773	449.773
VII. Promjena matematičke pričuve i ostalih tehničkih pričuva,	159	0	0	0	0	0	0
1. Promjena matematičke pričuve osiguranja (AOP 161 + 162)	160	0	0	0	0	0	0
1.1. Bruto iznos	161			0			0
1.2. Udio reosiguratelja	162			0			0
2. Promjena ostalih tehn. pričuva, neto od reosiguranja (AOP 164 do 166)	163	0	0	0	0	0	0
2.1. Bruto iznos	164			0			0
2.2. Udio suosiguratelja	165			0			0
2.3. Udio reosiguratelja	166			0			0
VIII. Promjena posebne pričuve za osiguranje iz skupine životnih	167	0	0	0	0	0	0
1. Bruto iznos	168			0			0
2. Udio suosiguratelja	169			0			0
3. Udio reosiguratelja	170			0			0
IX. Izdaci za povrate premija (bonusi i popusti), neto od reosiguranja	171	0	0	0	0	-645.011	-645.011
1. Ovisni o rezultatu (bonusi)	172			0		-645.011	-645.011
2. Neovisni o rezultatu (popusti)	173			0			0

JADRANSKO

X. Poslovni rashodi (izdaci za obavljanje djelatnosti), neto (AOP 175+179)	174	0	-272.087.005	-272.087.005	0	-282.993.332	-282.993.332
1. Troškovi pribave (AOP 176 do 178)	175	0	-39.843.007	-39.843.007	0	-42.743.966	-42.743.966
1.1. Provizija	176		-8.847.850	-8.847.850		-8.958.257	-8.958.257
1.2. Ostali troškovi pribave	177		-30.995.157	-30.995.157		-33.785.709	-33.785.709
1.3. Promjena razgraničenih troškova pribave	178			0			0
2. Troškovi uprave (administrativni troškovi) (AOP 180 do 182)	179	0	-232.243.997	-232.243.997	0	-240.249.366	-240.249.366
2.1. Amortizacija materijalne imovine	180		-10.419.335	-10.419.335		-10.667.994	-10.667.994
2.2. Plaće, porezi i doprinosi iz i na plaće	181		-88.667.378	-88.667.378		-90.484.590	-90.484.590
2.3. Ostali troškovi uprave	182		-133.157.284	-133.157.284		-139.096.782	-139.096.782
XI. Troškovi ulaganja (AOP 184 do 189)	183	0	-25.518.612	-25.518.612	0	-9.207.063	-9.207.063
1. Amortizacija (građevinski objekti koji ne služe društvu za obavljanje	184		-1.142.914	-1.142.914		-1.193.339	-1.193.339
2. Kamate	185		-3.483.241	-3.483.241		-3.224.896	-3.224.896
3. Umanjenje vrijednosti ulaganja	186		-14.950.484	-14.950.484		-3.706.464	-3.706.464
4. Gubici ostvareni pri prodaji (realizaciji) financijske imovine	187		-445.367	-445.367		-160.839	-160.839
5. Usklađivanje financijske imovine po fer vrijednosti kroz	188			0			0
RNG							
6. Negativne tečajne rezlike	189		-418.015	-418.015		-921.524	-921.524
7. Ostali troškovi ulaganja	190		-5.078.592	-5.078.592			0
XII. Ostali tehnički troškovi, neto od reosiguranja (AOP 192 + 193)	191	0	-55.765.500	-55.765.500	0	-43.920.548	-43.920.548
1. Troškovi za preventivnu djelatnost	192		-251.076	-251.076		-657.703	-657.703
2. Ostali tehnički troškovi osiguranja	193		-55.514.424	-55.514.424		-43.262.845	-43.262.845
XIII. Ostali troškovi, uključujući vrijednosna usklađenja	194			0		-165.319	-165.319
XIV. Dobit ili gubitak obračunskog razdoblja prije poreza (AOP 124+133+147+148+149+150+159+167+171+174+183+191+194)	195	0	121.679.760	121.679.760	0	110.657.685	110.657.685
XV. Porez na dobit ili gubitak (AOP 197+198)	196	0	-27.812.839	-27.812.839	0	-25.451.268	-25.451.268
1. Tekući porezni trošak	197		-27.812.839	-27.812.839		-25.451.268	-25.451.268
2. Odgođeni porezni trošak (prihod)	198			0			0
XVI. Dobit ili gubitak obračunskog razdoblja poslije poreza (AOP 195-196)	199	0	93.866.921	93.866.921	0	85.206.418	85.206.418
1. Pripisano imateljima kapitala matice	200			0			0
2. Pripisano nekontrolirajućim interesima	201			0			0
XVII. UKUPNI PRIHODI	202		703.789.632	703.789.632		674.773.442	674.773.442
XVIII. UKUPNI RASHODI	203		-582.089.872	-582.089.872		-589.567.024	-589.567.024
IX. Ostala sveobuhvatna dobit (205 do 211 - 212)	204	0	6.525.819	6.525.819	0	5.962.629	5.962.629
1. Dobici/gubici proizašli iz preračunavanja financijskih	205			0			0
izvještaja							
2. Dobici/gubici proizašli iz revalorizacije financijske imovine	206		3.781.118	3.781.118		7.453.287	7.453.287
raspoložive							
3. Dobici/gubici proizašli iz revalorizacije zemljišta i	207		4.463.762	4.463.762			0
građevinskih objekata koji							
4. Dobici/gubici proizašli iz revalorizacije druge materijalne	208			0			0
(osim zemljišta							
5. Učinci od instrumenata zaštite novčanog toka	209			0			0
6. Aktuarski dobici/gubici po mirovinskim planovima s	210			0			0
definiranim mirovinama							
7. Udio u ostaloj sveobuhvatnoj dobiti pridruženih društava	211			0			0
8. Porez na dobit na ostalu sveobuhvatnu dobit	212		1.719.061	1.719.061		1.490.657	1.490.657
XX. Ukupna sveobuhvatna dobit (199+204)	213	0	100.392.740	100.392.740	0	91.169.047	91.169.047
1. Pripisano imateljima kapitala matice	214			0			0
2. Pripisano nekontrolirajućim interesima	215			0			0
XXI. Reklasifikacijske usklade	216	0	0	0	0	0	0

Pad neto dobiti u odnosu na isto razdoblje prethodne godine iznosi 9,23%.

JADRANSKO

2.2. BILANCA NA DAN 31.12.2012.

Naziv pozicije 1	AOP oznaka 2	Prethodno razdoblje			u kunama Tekuće razdoblje		
		Život	Neživot	Ukupno	Život	Neživot	Ukupno
		3	4	5(3+4)	6	7	8(6+7)
AKTIVA							
A. POTRAŽIVANJA ZA UPISANI A NEUPLAĆENI KAPITAL (002+003)	001	0	0	0	0	0	0
1. Kapital pozvan da se plati	002			0			0
2. Kapital nije pozvan da se plati	003			0			0
B. NEMATERIJALNA IMOVINA (005+006)	004	0	20.018.685	20.018.685	0	16.901.619	16.901.619
1. Goodwill	005		18.687.551	18.687.551		15.687.551	15.687.551
2. Ostala nematerijalna imovina	006		1.331.134	1.331.134		1.214.068	1.214.068
C. MATERIJALNA IMOVINA (008 do 010)	007	0	351.323.283	351.323.283	0	351.442.532	351.442.532
1. Zemljišta i građevinski objekti koji služe društvu za provođenje djelatnosti	008		335.206.562	335.206.562		333.902.381	333.902.381
2. Oprema	009		11.055.295	11.055.295		12.354.121	12.354.121
3. Ostala materijalna imovina i zalih	010		5.061.425	5.061.425		5.186.030	5.186.030
D. ULAGANJA (012+013+017+036)	011	0	1.177.097.579	1.177.097.579	0	1.287.943.402	1.287.943.402
I. Ulaganja u zemljišta i građevinske objekte koji ne služe društvu za provođenje djelatnosti	012		252.320.522	252.320.522		249.525.575	249.525.575
II. Ulaganja u podružnice, pridružena društva i sudjelovanje u zajedničkim ulaganjima (014 do 016)	013	0	0	0	0	0	0
1. Dionice i udjeli u podružnicama	014			0			0
2. Dionice i udjeli u pridruženim društvima	015			0			0
3. Sudjelovanje u zajedničkim ulaganjima	016			0			0
III. Ostala financijska ulaganja (018-021+026+032)	017	0	924.777.057	924.777.057	0	1.018.417.827	1.018.417.827
1. Ulaganja koja se drže do dospjeća (019+020)	018		0	0		7.568.005	7.568.005
1.1. Dužnički vrijednosni papiri i drugi vrijednosni papiri s fiksnim prihodom	019			0		7.568.005	7.568.005
1.2. Ostala ulaganja koja se drže do dospjeća	020			0			0
2. Ulaganja raspoloživa za prodaju (022 do 025)	021	0	385.960.675	385.960.675	0	465.392.360	465.392.360
2.1. Dionice, udjeli i drugi vrijednosni papiri koji donose promjenjiv prihod	022		264.867.481	264.867.481		345.085.883	345.085.883
2.2. Dužnički vrijednosni papiri i drugi vrijednosni papiri s fiksnim prihodom	023		97.580.950	97.580.950		91.822.251	91.822.251
2.3. Udjeli u investicijskim fondovima	024		23.512.243	23.512.243		28.484.426	28.484.426
2.4. Ostala ulaganja raspoloživa za prodaju	025			0			0
3. Ulaganja po fer vrijednosti kroz račun dobiti i gubitka (027 do 031)	026	0	0	0	0	0	0
3.1. Dionice, udjeli i drugi vrijednosni papiri koji donose promjenjiv prihod	027			0			0
3.2. Dužnički vrijednosni papiri i drugi vrijednosni papiri s fiksnim prihodom	028			0			0
3.3. Derivatni financijski instrumenti	029			0			0
3.4. Udjeli u investicijskim fondovima	030			0			0
3.5. Ostala ulaganja	031			0			0
4. Depoziti, zajmovi i potraživanja (033 do 035)	032	0	538.816.382	538.816.382	0	545.457.462	545.457.462
4.1. Depoziti kod kreditnih institucija (banaka)	033		84.285.368	84.285.368		139.302.119	139.302.119
4.2. Zajmovi	034		163.704.112	163.704.112		74.193.384	74.193.384
4.3. Ostali zajmovi i potraživanja	035		290.826.882	290.826.882		331.961.962	331.961.962
IV. Depoziti kod preuzetog poslovanja osiguranja u reosiguranje (depoziti kod cedenta)	036			0			0
E. ULAGANJA ZA RAČUN I RIZIK VLASNIKA POLICA ŽIVOTNOG OSIGURANJA	037			0			0
F. UDIO REOSIGURANJA U TEHNIČKIM PRICUVAMA (039 do 045)	038	0	5.050.098	5.050.098	0	5.430.167	5.430.167
1. Prijenosne premije, udio reosiguranja	039		1.706.095	1.706.095		1.636.391	1.636.391
2. Matematička pričuva osiguranja, udio reosiguranja	040			0			0
3. Pričuva šteta, udio reosiguranja	041		3.344.003	3.344.003		3.793.776	3.793.776
4. Pričuve za povrate premija ovisne i neovisne o rezultatu (bonusi i popusti), udio reosiguranja	042			0			0
5. Pričuva za kolebanje šteta, udio reosiguranja	043			0			0
6. Druge tehničke pričuve osiguranja, udio reosiguranja	044			0			0
7. Posebna pričuva za osiguranje iz skupine životnih osiguranja kod kojih ugovaratelj osiguranja preuzima investicijski rizik, udio reosiguranja	045			0			0
G. ODGOĐENA I TEKUĆA POREZNA IMOVINA (047+048)	046	0	0	0	0	0	0
1. Odgođena porezna imovina	047			0			0
2. Tekuća porezna imovina	048			0			0
H. POTRAŽIVANJA (050+053+054)	049	0	131.976.848	131.976.848	0	97.785.307	97.785.307
1. Potraživanja iz neposrednih poslova osiguranja (051+052)	050	0	68.022.753	68.022.753	0	66.496.325	66.496.325
1.1. Od ugovaratelja osiguranja	051		67.938.749	67.938.749		65.532.675	65.532.675
1.2. Od zastupnika, odnosno posrednika u osiguranju	052		84.003	84.003		963.650	963.650
2. Potraživanja iz poslova suosiguranja i reosiguranja	053			0		47.552	47.552
3. Ostala potraživanja (055 do 057)	054	0	63.953.896	63.953.896	0	31.241.429	31.241.429
3.1. Potraživanja iz drugih poslova osiguranja	055		14.239.235	14.239.235		16.530.235	16.530.235
3.2. Potraživanja za prinose na ulaganja	056		4.047.157	4.047.157		6.579.591	6.579.591
3.3. Ostala potraživanja	057		45.667.504	45.667.504		8.131.604	8.131.604
I. OSTALA IMOVINA (059+063+064)	058	0	80.167.921	80.167.921	0	75.581.793	75.581.793
1. Novac u banci i blagajni (060 do 062)	059	0	27.876.627	27.876.627	0	25.048.479	25.048.479
1.1. Sredstva na poslovnom računu	060		27.836.751	27.836.751		24.976.897	24.976.897
1.2. Sredstva na računu imovine za pokriće matematičke pričuve	061			0			0
1.3. Novčana sredstva u blagajni	062		39.877	39.877		71.582	71.582
2. Dugotrajna imovina namijenjena za prodaju i prestanak poslovanja	063			0			0
3. Ostalo	064		52.291.294	52.291.294		50.533.314	50.533.314
J. PLAĆENI TROŠKOVI BUDUĆEG RAZDOBLJA I NEDOSPJELA NAPLATA PRIHODA (066 do 068)	065	0	916.877	916.877	0	1.134.903	1.134.903
1. Razgraničene kamate i najamnine	066		440.698	440.698			0
2. Razgraničeni troškovi pribave	067			0			0
3. Ostali plaćeni troškovi budućeg razdoblja i nedospjela naplata prihoda	068		476.179	476.179		1.134.903	1.134.903
K. UKUPNO AKTIVA (001+004+007+011+037+038+046+049+058+065)	069	0	1.788.551.091	1.788.551.091	0	1.816.219.722	1.816.219.722
L. IZVANBILANČNI ZAPISI	070			0			0

JADRANSKO

PASIVA							
A. KAPITAL I REZERVE (072+076+077+081+085+088)	071	0	683.164.715	683.164.715	0	739.682.678	739.682.678
1. Upisani kapital (073 do 075)	072	0	50.000.000	50.000.000	0	50.000.000	50.000.000
1.1. Uplaćeni kapital - redovne dionice	073		50.000.000	50.000.000		50.000.000	50.000.000
1.2. Uplaćeni kapital - povlaštene dionice	074			0			0
1.3. Kapital pozvan da se plati	075			0			0
2. Premije na emitirane dionice (rezerve kapitala)	076			0			0
3. Revalorizacijske rezerve (078 do 080)	077	0	314.413.885	314.413.885	0	320.725.430	320.725.430
3.1. Zemljišta i građevinskih objekata	078		280.937.783	280.937.783		280.937.783	280.937.783
3.2. Financijskih ulaganja	079		33.476.123	33.476.123		39.787.667	39.787.667
3.3. Ostale revalorizacijske rezerve	080			0			0
4. Rezerve (082 do 084)	081	0	138.761.535	138.761.535	0	138.761.535	138.761.535
4.1. Zakonske rezerve	082		91.154.569	91.154.569		91.154.569	91.154.569
4.2. Statutarna rezerva	083			0			0
4.3. Ostale rezerve	084		47.606.966	47.606.966		47.606.966	47.606.966
5. Prenesena (zadržana) dobit ili gubitak (086 + 087)	085	0	86.122.374	86.122.374	0	144.989.295	144.989.295
5.1. Zadržana dobit	086		86.122.374	86.122.374		144.989.295	144.989.295
5.2. Preneseni gubitak (-)	087			0			0
6. Dobit ili gubitak tekućeg obračunskog razdoblja (089+090)	088	0	93.866.921	93.866.921	0	85.206.418	85.206.418
6.1. Dobit tekućeg obračunskog razdoblja	089		93.866.921	93.866.921		85.206.418	85.206.418
6.2. Gubitak tekućeg obračunskog razdoblja (-)	090			0			0
B. OBVEZE DRUGOG REDA (PODREĐENE OBVEZE)	091			0			0
C. TEHNIČKE PRIČUVE (093 do 098)	092	0	846.118.504	846.118.504	0	837.182.083	837.182.083
1. Prijenosne premije, bruto iznos	093		329.978.367	329.978.367		326.775.455	326.775.455
2. Matematička pričuva osiguranja, bruto iznos	094			0			0
3. Pričuva šteta, bruto iznos	095		516.140.137	516.140.137		509.761.618	509.761.618
4. Pričuve za povrate premija ovisne i neovisne o rezultatu (bonusi i popusti), bruto iznos	096			0		645.011	645.011
5. Pričuva za kolebanje šteta, bruto iznos	097			0			0
6. Druge tehničke pričuve osiguranja, bruto iznos	098			0			0
D. POSEBNA PRIČUVA ZA OSIGURANJE IZ SKUPINE ŽIVOTNIH OSIGURANJA KOD KOJIH UGOVARATELJ OSIGURANJA PREUZIMA INVESTICIJSKI RIZIK, bruto iznos	099			0			0
E. OSTALE PRIČUVE (101 + 102)	100	0	0	0	0	0	0
1. Pričuve za mirovine i slične obveze	101			0			0
2. Ostale pričuve	102			0			0
F. ODGOĐENA I TEKUĆA POREZNA OBVEZA (104 + 105)	103	0	91.164.147	91.164.147	0	80.754.587	80.754.587
1. Odgođena porezna obveza	104		78.601.151	78.601.151		80.179.038	80.179.038
2. Tekuća porezna obveza	105		12.562.995	12.562.995		575.549	575.549
G. DEPOZITI ZADRŽANI IZ POSLA PREDANOG U REOSIGURANJE	106			0			0
H. FINANIJSKE OBVEZE (108 do 110)	107	0	19.621.212	19.621.212	0	37.417.981	37.417.981
1. Obveze po zajmovima	108		19.567.116	19.567.116		37.417.981	37.417.981
2. Obveze po izdanim vrijednosnim papirima	109			0			0
3. Ostale financijske obveze	110		54.096	54.096			0
I. OSTALE OBVEZE (112 do 115)	111	0	89.922.132	89.922.132	0	84.578.266	84.578.266
1. Obveze proizašle iz neposrednih poslova osiguranja	112		2.906.749	2.906.749		2.663.642	2.663.642
2. Obveze proizašle iz poslova suosiguranja i reosiguranja	113		1.189.175	1.189.175		420.025	420.025
3. Obveze za otuđenje i prekinuto poslovanje	114			0			0
4. Ostale obveze	115		85.826.207	85.826.207		81.494.600	81.494.600
J. ODGOĐENO PLAĆANJE TROŠKOVA I PRIHOD BUDUĆEG RAZDOBLJA (117+118)	116	0	36.560.381	36.560.381	0	36.604.127	36.604.127
1. Razgraničena provizija reosiguranja	117			0			0
2. Ostalo odgođeno plaćanje troškova i prihod budućeg razdoblja	118		36.560.381	36.560.381		36.604.127	36.604.127
K. UKUPNA PASIVA (071+091+092+099+100+103+106+107+111+116)	119	0	1.788.551.091	1.788.551.091	0	1.818.219.722	1.818.219.722
L. IZVANBILANČNI ZAPISI	120			0			0
DODATAK BILANCI (popunjavanje obveznik koji sastavlja konsolidirani financijski izvještaj)							
M. KAPITAL I REZERVE (122+123)	121	0	0	0	0	0	0
1. Pripisano imateljima kapitala matice	122			0			0
2. Pripisano nekontrolirajućim interesima	123			0			0

Ukupna aktiva povećala se za 2,81% u odnosu na isto razdoblje prošle godine.

JADRANSKO

2.3. PROMJENE KAPITALA ZA RAZDOBLJE OD 01.01. DO 31.12.2012.

Opis stavke	AOP oznaka	Raspodjeljivo vlasnicima matice							u kunama	
		Uplaćeni kapital (redovne i povlaštene dionice)	Premije na emitirane dionice	Revalorizacijske rezerve	Rezerve (zakonske, statutarne, ostale)	Zadržana dobit ili preneseni gubitak	Dobit/gubitak tekuće godine	Ukupno kapital i rezerve (3 do 8)	Raspodjeljivo nekontrolirajućem interesu	Ukupno kapital i rezerve (9+10)
1	2	3	4	5	6	7	8	9	10	11
I. Stanje 1. siječnja prethodne godine	001	50.000.000		322.248.048	138.761.535	47.515.556	45.861.031	804.386.171		804.386.171
1. Promjena računovodstvenih politika	002							0		0
2. Ispravak pogreški prethodnih razdoblja	003							0		0
II. Stanje 1. siječnja prethodne godine	004	50.000.000	0	322.248.048	138.761.535	47.515.556	45.861.031	804.386.171	0	804.386.171
III. Sveobuhvatna dobit ili gubitak prethodne godine (AOP 005 do 011)	005	0	0	6.525.819	0	0	93.866.921	100.392.739	0	100.392.739
1. Dobit ili gubitak razdoblja	006						93.866.921	93.866.921		93.866.921
2. Ostala sveobuhvatna dobit ili gubitak prethodne godine (AOP 008 do 011)	007	0	0	6.525.819	0	0	0	6.525.819	0	6.525.819
2.1. Nerealizirani dobiti ili gubici od materijalne	008			3.571.009				3.571.009		3.571.009
2.2. Nerealizirani dobiti ili gubici od financijske	009			2.954.810				2.954.810		2.954.810
2.3. Realizirani dobiti ili gubici od financijske	010							0		0
2.4. Ostale nevlasničke promjene kapitala	011							0		0
IV. Transakcije s vlasnicima (prethodno razdoblje) (AOP 013 do 016)	012	0	0	-14.359.982	0	38.606.818	-45.861.031	-21.614.195	0	-21.614.195
1. Povećanje/smanjenje upisanog kapitala	013							0		0
2. Ostale uplate vlasnika	014							0		0
3. Isplata udjela u dobiti/dividenda	015					-12.000.000		-12.000.000		-12.000.000
4. Ostale raspodjele vlasnicima	016			-14.359.982		50.606.818	-45.861.031	-9.614.195		-9.614.195
V. Stanje na zadnji dan izvještajnog razdoblja u prethodnoj godini (AOP 004+005+012)	017	50.000.000	0	314.413.885	138.761.535	86.122.374	93.866.921	883.164.715	0	883.164.715
VI. Stanje 1. siječnja tekuće godine	018	50.000.000		314.413.885	138.761.535	86.122.374	93.866.921	883.164.715		883.164.715
1. Promjena računovodstvenih politika	019							0		0
2. Ispravak pogreški prethodnih razdoblja	020							0		0
VII. Stanje 1. siječnja tekuće godine	021	50.000.000	0	314.413.885	138.761.535	86.122.374	93.866.921	883.164.715	0	883.164.715
VIII. Sveobuhvatna dobit ili gubitak tekuće godine (AOP 023+024)	022	0	0	5.962.629	0	0	85.206.418	91.169.047	0	91.169.047
1. Dobit ili gubitak prethodnog razdoblja	023						85.206.418	85.206.418		85.206.418
2. Ostala sveobuhvatna dobit ili gubitak tekuće godine (AOP 025 do 028)	024	0	0	5.962.629	0	0	0	5.962.629	0	5.962.629
2.1. Nerealizirani dobiti ili gubici od materijalne	025							0		0
2.2. Nerealizirani dobiti ili gubici od financijske	026			5.962.629				5.962.629		5.962.629
2.3. Realizirani dobiti ili gubici od financijske	027							0		0
2.4. Ostale nevlasničke promjene kapitala	028							0		0
IX. Transakcije s vlasnicima (tekuće razdoblje) (AOP 030 do 033)	029	0	0	348.915	0	58.866.921	-93.866.921	-34.651.085	0	-34.651.085
1. Povećanje/smanjenje temeljnog kapitala	030							0		0
2. Ostale uplate vlasnika	031							0		0
3. Isplata udjela u dobiti/dividenda	032						-35.000.000	-35.000.000		-35.000.000
4. Ostale transakcije s vlasnicima	033			348.915		58.866.921	-58.866.921	348.915		348.915
X. Stanje na zadnji dan izvještajnog razdoblja u tekućoj godini (AOP 021+022+029)	034	50.000.000	0	320.725.430	138.761.535	144.989.295	85.206.418	739.682.678	0	739.682.678

JADRANSKO

2.4. IZVJEŠTAJ O NOVČANOM TOKU ZA RAZDOBLJE OD 01.01. DO 31.12.2012.

Opis pozicije	AOP oznaka	u kunama	
		Prethodno razdoblje	Tekuće razdoblje
1	2	3	4
I. NOVČANI TOK IZ POSLOVNIH AKTIVNOSTI (002+013+031)	001	17.822.156	10.400.494
1. Ilovčani tok prije promjene poslovne imovine i obveza (AOP 003+004)	002	132.343.351	105.018.834
1.1. Dobit/gubitak prije poreza	003	121.879.780	110.857.885
1.2. Usklađenja: (AOP 005 do 012)	004	10.663.591	-5.640.851
1.2.1. Amortizacija nekretnina i opreme	005	11.400.394	11.542.131
1.2.2. Amortizacija nematerijalne imovine	006	161.855	319.202
1.2.3. Umanjenje vrijednosti i dobiti/gubici od svođenja na fer vrijednost	007	102.245	
1.2.4. Troškovi kamata	008	3.483.241	3.224.896
1.2.5. Prihodi od kamata	009	-28.919.548	-31.093.881
1.2.6. Udjeli u dobiti pridruženih društava	010		
1.2.7. Dobiti/gubici od prodaje materijalne imovine (uključujući zemljišta i građevinske objekte)	011	-675.319	-94.819
1.2.8. Ostala usklađenja	012	25.110.722	10.461.620
2. Povećanje/smanjenje poslovne imovine i obveza (AOP 014 do 030)	013	-99.271.351	-69.740.621
2.1. Povećanje/smanjenje ulaganja raspoloživih za prodaju	014	2.680.383	-43.549.298
2.2. Povećanje/smanjenje ulaganja koja se vrednuju po fer vrijednosti kroz račun dobiti i gubitka	015		
2.3. Povećanje/smanjenje depozita, zajmova i potraživanja	016	-42.142.316	-54.988.001
2.4. Povećanje/smanjenje depozita kod preuzetog poslovanja osiguranja u reosiguranje	017		
2.5. Povećanje/smanjenje ulaganja za račun i rizik vlasnika polica životnog osiguranja	018		
2.6. Povećanje/smanjenje udjela reosiguranja u tehničkim pričuvama	019	4.108.855	-380.069
2.7. Povećanje/smanjenje porezne imovine	020		
2.8. Povećanje/smanjenje potraživanja	021	-21.543.175	58.105.232
2.9. Povećanje/smanjenje ostale imovine	022	-23.375.881	13.502.449
2.10. Povećanje/smanjenje plaćenih troškova budućeg razdoblja i nedospjele naplate prihoda	023	2.677.694	-218.026
2.11. Povećanje/smanjenje tehničkih pričuva	024	-14.169.132	-8.936.421
2.12. Povećanje/smanjenje tehničkih pričuva životnog osiguranja kada ugovaratelj snosi rizik ulaganja	025		
2.13. Povećanje/smanjenje poreznih obveza	026	-1.766.283	-62.314.434
2.14. Povećanje/smanjenje depozita zadržanih iz posla predanog u reosiguranje	027		
2.15. Povećanje/smanjenje financijskih obveza	028	13.029	20.226
2.16. Povećanje/smanjenje ostalih obveza	029	-8.929.900	28.973.976
2.17. Povećanje/smanjenje odgođenog plaćanja troškova i prihoda budućeg razdoblja	030	3.175.374	43.746
3. Plaćeni porez na dobit	031	-15.249.844	-24.875.719
II. NOVČANI TOK IZ ULAGAČKIH AKTIVNOSTI (AOP 033 do 046)	032	-1.840.588	2.872.339
1. Primici od prodaje materijalne imovine	033	1.903.848	2.754.062
2. Izdaci za nabavu materijalne imovine	034	-2.289.424	-4.919.355
3. Primici od prodaje nematerijalne imovine	035		
4. Izdaci za nabavu nematerijalne imovine	036	-1.259.685	-202.135
5. Primici od prodaje zemljišta i građevinskih objekata koji ne služe društvu za provođenje djelatnosti	037		
6. Izdaci za nabavu zemljišta i građevinskih objekata koji ne služe društvu za provođenje djelatnosti	038	-693.921	-3.987.800
7. Povećanje/smanjenje ulaganja u podružnice, pridružena društva i sudjelovanje u zajedničkim ulaganjima	039		
10. Primici od ulaganja koja se drže do dospjeća	040	3.686.504	3.400.000
11. Izdaci za ulaganja koja se drže do dospjeća	041		-11.450.000
12. Primici od prodaje vrijednosnih papira i udjela	042	38.366.084	77.547.592
13. Izdaci za ulaganja u vrijednosne papire i udjele	043	-80.017.947	-112.948.058
14. Primici od dividendi i udjela u dobiti	044	5.258.264	4.331.111
15. Primici sa naslova otplate danih kratkoročnih i dugoročnih zajmova	045	294.633.288	166.682.088
16. Izdaci za dane kratkoročne i dugoročne zajmove	046	-281.427.598	-118.335.184
III. NOVČANI TOK OD FINANCIJSKIH AKTIVNOSTI (AOP 048 do 052)	047	-16.857.807	-19.766.194
1. Novčani primici uslijed povećanja temeljnog kapitala	048		
2. Novčani primici od primljenih kratkoročnih i dugoročnih zajmova	049	45.842.144	127.889.045
3. Novčani izdaci za otplatu primljenih kratkoročnih i dugoročnih zajmova	050	-53.185.151	-110.092.501
4. Novčani izdaci za otkup vlastitih dionica	051		
5. Novčani izdaci za isplatu udjela u dobiti (dividendi)	052	-9.514.800	-37.542.738
ČISTI NOVČANI TOK (AOP 001 + 032 + 047)	053	-876.239	-6.493.361
IV. UČINCI PROMJENE TEČAJEVA STRANIH VALUTA NA NOVAC I NOVČANE EKVIVALENTE	054		
V. NETO POVEĆANJE/SMANJENJE NOVCA I NOVČANIH EKVIVALENATA (053+054)	055	-876.239	-6.493.361
Novac i novčani ekvivalenti na početku razdoblja	056	37.502.711	36.626.472
Novac i novčani ekvivalenti na kraju razdoblja (AOP 055 + 056)	057	36.626.472	30.133.111


3. IZJAVA OSOBA ODGOVORNIH ZA SASTAVLJANJE FINACIJSKIH IZVJEŠTAJA

Na temelju članka 407. do 410. Zakona o tržištu kapitala (NN 88/08) izjavljujemo da su prema našem najboljem saznanju:

Financijski izvještaji Društva sastavljeni uz primjenu Međunarodnih standarda financijskog izvješćivanja (MSFI), a u skladu su s hrvatskim Zakonom o računovodstvu, te daju cjelovit i istinit prikaz imovine i obveza, gubitka i dobitka, financijskog položaja i poslovanja Društva


Financijski izvještaji sadrže istinit prikaz razvoja, rezultata poslovanja i položaja Društva kao izdatelja.

Izvještaje sastavio:
Predsjednik Uprave:



Goran Jurišić

Odgovorne osobe:
Predsjednik Uprave:



Goran Jurišić



Prokuristica:



mr. sc. Sanja Ćorić