

JADRANSKO OSIGURANJE d.d.

**Financijski izvještaji za godinu koja je završila
31. prosinca 2016. godine
zajedno s Izvješćem neovisnog revizora**

Sadržaj	Stranica
Godišnje izvješće Uprave na 31. prosinca 2016. godine	1-16
Izjava o primjeni kodeksa korporativnog upravljanja	17-22
Odgovornost Uprave i Nadzornog odbora za pripremu i prihvaćanje financijskih izvještaja	23
Izvješće neovisnog revizora	24-31
Izvještaj o sveobuhvatnoj dobiti	32
Izvještaj o financijskom položaju	33-34
Izvještaj o promjenama na kapitalu	35
Izvještaj o novčanom tijeku	36
Bilješke uz financijske izvještaje	37-117
Prilog 1 – Dopunski izvještaji prema zahtjevu HANFA-e	118-126
Prilog 2 – Usklada revidiranih financijskih izvještaja i dopunskih izvještaja prema zahtjevu HANFA-e	127-130

Godišnje izvješće Uprave na 31. prosinca 2016. godine

Značajni događaji koji su utjecali na poslovanje

Protekla poslovna 2016. godina donijela je određenu stabilnost na tržištu neživotnih osiguranja, te je nakon niza godina ostvaren rast tržišta neživotnih osiguranja. S druge strane tržište životnih osiguranja je palo, ali u manjoj mjeri nego što je bio rast neživota, te je ukupno tržište osiguranja poraslo za 0,42%.

Prema podacima Hrvatskog ureda za osiguranje, u 2016. godini društva za osiguranje zaračunala su ukupnu bruto premiju u skupini neživotnih osiguranja u iznosu od 5.842.689.108 kuna, što predstavlja rast od 0,91% u odnosu na isto razdoblje prethodne godine.

U 2016. godini u strukturi zaračunate bruto premije na tržištu osiguranja neživota u RH, premija ostalih osiguranja imovine i premija osiguranja od odgovornosti za upotrebu motornih vozila predstavljaju najznačajniji udio, čak 45,01%. U odnosu na isto razdoblje prošle godine udio premije osiguranja imovine i premije osiguranja od odgovornosti za upotrebu motornih vozila je smanjen za 4,61% odnosno za 1,61 p.p. Zaračunata bruto premija osiguranja od odgovornosti za upotrebu motornih vozila je u 2016. godini zabilježila je pad od 2,8% u usporedbi s istim periodom 2015. godine.

U odnosu na isto razdoblje 2015. godine, udio zaračunate bruto premije osiguranja od odgovornosti za upotrebu motornih vozila u ukupnim zaračunatim premijama neživotnih osiguranja bilježi pad sa 36,30% na 34,96%, dok je udio zaračunate bruto premije osiguranja cestovnih vozila u ukupnim zaračunatim premijama neživotnih osiguranja zabilježio rast sa 12,34% na 13,76%.

U 2016. godini broj zaposlenih u Društvu se smanjio za 19 djelatnika.

U svom poslovanju i funkcioniranju Društva, tijekom 2010. godine Jadransko osiguranje d.d. primjenjuje Kodeks korporativnog upravljanja kojeg je donijela HANFA te se primjenjuje i u 2016. godini.

U idućem razdoblju očekujemo nastavak pozitivnih ekonomskih trendova te u 2017. očekujemo rast BDP-a između dva i tri posto. U skladu sa ovim očekivanjima, vjerujemo da će i tržište neživota ostvariti rast.

I u slijedećem razdoblju fokus poslovanja Jadranskog osiguranja biti će na osiguranju motornih vozila, prvenstveno osiguranje od odgovornosti za upotrebu motornih vozila i osiguranje cestovnih vozila, tako da u 2017. godini očekujemo da će to biti dvije najzastupljenije skupine osiguranja u ukupnom portfelju.

Reviziju poslovanja za 2016. godinu obavila je revizorska kuća Deloitte d.o.o., Radnička cesta 80, Zagreb.

Dionice i vlasnička struktura

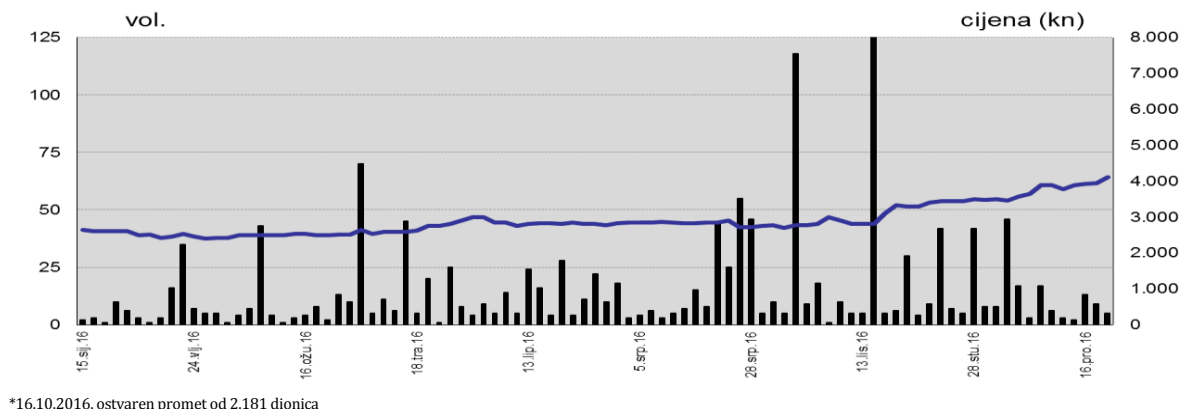
Temeljni kapital Društva iznosi 50.000.000 kuna i podijeljen je na 125.000 dionica nominalnog iznosa 400 kuna. Sve dionice su redovne i glase na ime, a svaka dionica daje pravo na 1 glas u Skupštini Društva. Izdane su u nematerijaliziranom obliku i u potpunosti uplaćene i vode se u registru dionica kod Središnje depozitarne agencije. Dionice su u travnju 2007. godine uvrštene na Zagrebačku burzu i s njima se počelo trgovati.

Tijekom 2016. godine dionicom se trgovalo po prosječnoj cijeni od 2.836,69 kuna, što je 7,09 puta veća cijena od nominalne vrijednosti dionice. Najniža cijena dionice iznosila je 2.403,00 kuna, a najviša 4.110,00 kuna.

Godišnje izvješće Uprave na 31. prosinca 2016. godine (nastavak)

Dionice i vlasnička struktura (nastavak)

Kretanja cijene dionica u 2016. godini:



Dioničarska struktura se mijenjala u odnosu na isto razdoblje prošle godine i sastoji se od 401 dioničara na dan 31.12.2016. godine (na dan 31.12.2015. godine broj dioničara je bio 441). Među 10 najvećih dioničara na dan 31.12.2016. godine nalazi se Agram Invest d.d., dok Radoslav Pavlović nije više među 10 najvećih dioničara Društva.

Poslovanje Društva

Jadransko osiguranje d.d. je i u 2016. godini kreiralo svoje ciljeve prema općem stanju na tržištu, imajući u vidu preokret negativnih trendova tržišta neživotnih osiguranja.

Društvo je u izvještajnom razdoblju ostvarilo neto dobit u iznosu od 51.110.716 kuna, te je u odnosu na isto razdoblje 2015. godine zabilježeno smanjenje neto dobiti za 1,40%.

U promatranom razdoblju nije bilo statutarnih promjena vezanih za spajanje i pripajanje.

Naplata prihoda kreće se u okvirima koji su karakteristični za ovu djelatnost, te je Društvo uspješno realizira kroz kvalitetno razvijeni sustav odnosa sa svojim osiguranicima i adekvatne alate prodaje.

Zaračunata bruto premija Društva u 2016. godini bilježi povećanje 4,88% u odnosu na isto razdoblje prethodne godine. Tijekom 2016. godine zaključeno je 853.245 polica osiguranja od čega se 52,91% polica osiguranja odnosi na obvezno osiguranje od autoodgovornosti.

Godišnje izvješće Uprave na 31. prosinca 2016. godine (nastavak)

Poslovanje Društva (nastavak)

Struktura portfelja Jadranskog osiguranja d.d. (uključena premija suosiguranja):

u 000 Kn	01.01. - 31.12.2015.	01.01. - 31.12.2016.	Index
Neživot	Zaračunata bruto premija	Zaračunata bruto premija	Zaračunata bruto premija
Autoodgovornost	304.518	307.974	101,13
Imovina	40.492	40.530	100,09
AutoKasko	53.245	67.184	126,18
Osobe [neživot]	69.238	71.121	102,72
Transport	2.475	3.686	148,93
Odgovornost	29.706	33.088	111,38
Zdravstveno	1.151	1.238	107,56
Ostalo	21.544	23.026	106,88
	522.369	547.847	104,88

Najznačajniju realizaciju bruto zaračunate premije Društvo je imalo u skupini osiguranja od odgovornosti za upotrebu motornih vozila (56,22% ukupne zaračunate bruto premije), dok se na drugom mjestu u ukupnom udjelu realizirane bruto premije nalazi osiguranje osoba (neživot) što čini (12,98% ukupne zaračunate bruto premije).

U strukturi ukupnih prihoda koji su u 2016. godini iznosili 598.579.392 kuna udio zaračunate bruto premije čini 91,52%. Preostali udio prihoda čine financijski prihodi od plasmana zajmova, ulaganja u depozite, obveznice, nekretnine i ostale financijske instrumente.

Upravljajući ulagačkom politikom Društvo se vodi konzervativnim pristupom i načelima sigurnosti, isplativosti, likvidnosti i disperzije, a kao rezultat navedenog pravca ulagačke politike Društvo je najveći dio slobodnih novčanih sredstava plasiralo u vrijednosne papire.

Ukupni rashodi Društva u 2016. godine iznosili su 547.468.676 kuna. U okviru rashoda, najznačajniji udio čine troškovi za likvidirane štete i poslovni rashodi.

Pokazatelji uspješnosti poslovanja:

Pozicije	2015	2016	INDEX 16/15
Ukupna aktiva po zaposlenom	2.389.075	2.528.528	105,8
Zaračunata premija po zaposlenom	674.895	725.625	107,5
Neto dobit po zaposlenom	66.971	67.696	101,1
Neto dobit po dionici	414,68	408,89	98,6
Ukupna rentabilnost dionice	15,36%	9,95%	64,8

Temeljem Zakona o računovodstvu Republike Hrvatske, Uprava je dužna osigurati da financijski izvještaji za svaku financijsku godinu budu pripremljeni u skladu s Međunarodnim standardima financijskog izvještavanja („MSFI“), koje je usvojila Europska Unija, tako da daju istinitu i objektivnu sliku financijskog stanja i rezultata poslovanja Društva za to razdoblje.

Godišnje izvješće Uprave na 31. prosinca 2016. godine (nastavak)

Organizacijska struktura

Svoje poslovanje Jadransko osiguranje d.d. obavlja preko Direkcije i Podružnica, dok podružnice imaju niz poslovnica i zastupstava, te prodajnih punktova na cijelom teritoriju Republike Hrvatske.

Direkcija i Podružnice se nalaze na sljedećim lokacijama:

- Direkcija Zagreb, Listopadska 2
- Podružnica Split, Varaždinska 54
- Podružnica Zagreb, Listopadska 2
- Podružnica Šibenik, Put Bioca 27
- Podružnica Rijeka, Riva 8
- Podružnica Osijek, Gundulićeva 5 b
- Podružnica Koprivnica, Križevačka 13
- Podružnica Pula, Industrijska 15c
- Podružnica Sisak, Ante Starčevića 5
- Podružnica Dubrovnik, Iva Vojnovića 116

Pored teritorijalne podjele na podružnice, Društvo je po vertikali podijeljeno na četiri sektora sukladno četirima osnovnim funkcijama ili skupinama poslova: Sektor prodaje, Sektor obrade i likvidacije šteta, Financijsko-računovodstveni sektor i Sektor informatike.

Uprava Društva

Uprava ima tri člana s tim da dva člana Društvo zastupaju skupno.

- **Goran Jurišić**, član Uprave od 1. listopada 2013. godine, predsjednik Uprave od 1. lipnja 2015. godine
- **Danijela Šaban**, članica Uprave od 5. svibnja 2012. godine, članica Uprave od 21. lipnja 2016. godine
- **Nino Pavić**, član Uprave od 20. kolovoza 2015. godine

Nadzorni odbor Društva

Nadzorni odbor ima pet članova te djeluje u sastavu kako je navedeno u nastavku od 29. lipnja 2015. godine:

Predsjednik	Ante Jažo
Zamjenik predsjednika	Nenad Volarević
Članovi	Žarko Bubalo
	Mirko Grgić
	Zdenko Milas

Nadzorni odbor je održavao redovito sjednice na kojim je davao suglasnosti Upravi na određene poslovne odluke za koje je prema Statutu predviđena suglasnost Nadzornog odbora.

Godišnje izvješće Uprave na 31. prosinca 2016. godine (nastavak)

Zaposlenici

U 2016. godini broj zaposlenih u Društvu se smanjio za 19 djelatnika.

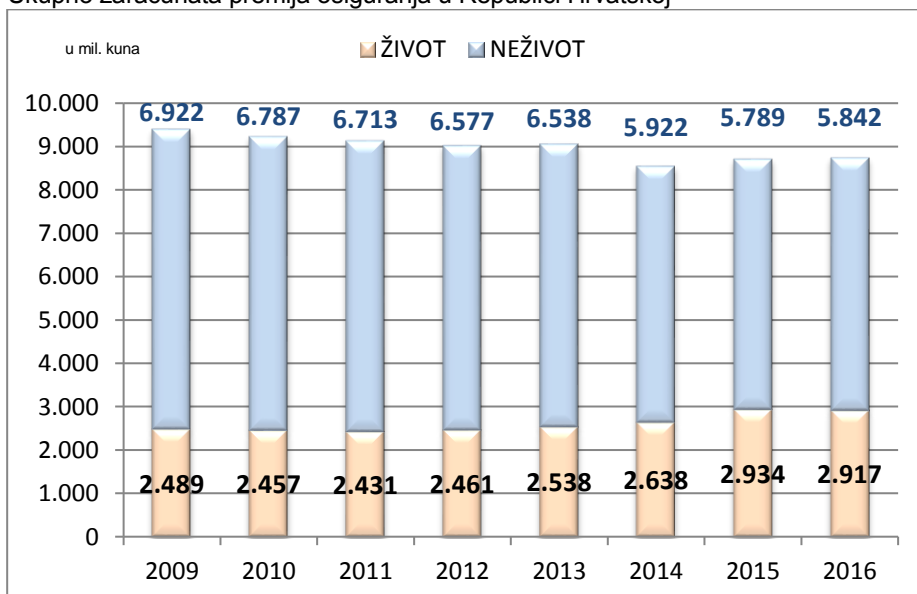
3 - JADRANSKO																			
PRIKAZ KRETANJA BROJA ZAPOSLENIKA PO SEKTORIMA - GRUPA OSIGURANJE																			
31.12.2016. c/a 31.12.2015. (po sektorima)																			
Šifra	Tvrtka	SVEGA			SEKTOR														
					PRODAJA			ŠTETE			FINANCIJE			INFORMATIKA			ZAJ. SLUŽBE		
		15	16	16-15	15	16	16-15	15	16	16-15	15	16	16-15	15	16	16-15	15	16	16-15
03	JADRANSKO	774	755	-19	568	552	-16	69	72	3	34	33	-1	19	19	0	84	79	-5
UKUPNO		774	755	-19	568	552	-16	69	72	3	34	33	-1	19	19	0	84	79	-5

Prikaz broja zaposlenika po stručnoj spremi na 31.12.2016. godine

		Dr., Mr	VSS	VŠS	VKV	SSS	KV	PKV, NSS	NKV
SPLIT	78	0	26	11	0	41	0	0	0
ŠIBENIK	75	3	27	7	0	34	1	1	2
ZAGREB	201	3	59	25	1	109	1	3	0
OSIJEK	95	3	20	12	0	57	1	1	1
RIJEKA	60	4	14	3	1	37	0	1	0
KOPRIVNICA	78	0	8	7	0	60	0	3	0
PULA	58	3	7	2	0	43	0	2	1
SISAK	39	0	3	3	1	30	1	1	0
DUBROVNIK	23	0	6	1	0	16	0	0	0
DIREKCIJA	48	7	31	3	1	4	1	1	0
	755	23	201	74	4	431	5	13	4

Tržište i konkurencija

Ukupno zaračunata premija osiguranja u Republici Hrvatskoj



Godišnje izvješće Uprave na 31. prosinca 2016. godine (nastavak)

Tržište i konkurencija (nastavak)

Na tržištu osiguranja u Republici Hrvatskoj u 2016. godini poslovalo je 23 društava za osiguranje.

Ukupna zaračunata bruto premija društava za osiguranje u 2016. godinu iznosila je 8,76 milijardi kuna, što predstavlja rast od 0,42% u odnosu na isto razdoblje 2015. godine.

Rang ljestvica društava za osiguranje u RH - 2015/2016

U tisućama kuna

2015			2016		
RED.BR.	DRUŠTVO	PREMIJA	RED.BR.	DRUŠTVO	PREMIJA
1	CROATIA	2.307.930	1	CROATIA	2.268.662
2	ALLIANZ	1.190.877	2	ALLIANZ	1.116.063
3	EUROHERC	819.502	3	EUROHERC	842.516
4	UNIQUA	670.352	4	UNIQUA	591.170
5	WIENER	546.168	5	WIENER	574.415
6	JADRANSKO	521.671	6	JADRANSKO	547.847
7	GENERALI	480.292	7	GENERALI	500.163
8	GRAWE	395.577	8	GRAWE	383.647
9	TRIGLAV	343.841	9	TRIGLAV	368.659
10	MERKUR	278.732	10	AGRAM ŽIVOTNO	306.093
11	AGRAM ŽIVOTNO	264.935	11	CROATIA ZD.	291.238
12	CROATIA ZD.	225.284	12	MERKUR	270.814
13	HOK	178.914	13	HOK	186.888
14	ERSTE VIG	171.424	14	ERSTE VIG	175.033
15	CARDIF	65.735	15	ERGO	67.398
16	VELEBIT	53.404	16	VELEBIT	56.181
17	IZVOR	46.029	17	IZVOR	51.123
18	ERGO	42.846	18	WUSTENROT ŽIVOTNO	46.828
19	SOCIETE GENERALE	40.332	19	SOCIETE GENERALE	42.654
20	WUSTENROT ŽIVOTNO	25.725	20	CARDIF	37.916
21	VELEBIT ŽIVOTNO	24.944	21	VELEBIT ŽIVOTNO	21.146
22	KD LIFE	15.734	22	HKO	11.814
23	HKO	12.167	23	ERGO ŽIVOTNO	2.864
24	ERGO ŽIVOTNO	1.098			
25	ADRIATIC SLOVENICA	969			

Sa zaračunatom premijom od 547 milijuna kuna i tržišnim udjelom od 6,25%, Društvo danas drži šesto mjesto na ukupnom tržištu osiguranja u RH.

Premija životnih osiguranja u 2016. pala je za 0,55% u odnosu na prethodnu godinu dok je premija neživotnih osiguranja rasla za 0,91% u odnosu na isto razdoblje prethodne godine.

Godišnje izvješće Uprave na 31. prosinca 2016. godine (nastavak)

Tržište neživotnih osiguranja

Na tržištu neživotnih osiguranja u 2016. godini ostvarena je premija u iznosu od 5,84 milijardi kuna što predstavlja rast od 0,91% u odnosu na isto razdoblje 2015. godine.

Ostvarena premija neživotnih osiguranja u Republici Hrvatskoj

U tisućama kuna

Vrste osiguranja	Zaračunata bruto premija u kn 2015	Udio u %	Zaračunata bruto premija u kn 2016	Udio u %	Indeks 16/15
Osiguranje od nezgode	477.047	8,24	475.197	8,13	99,61
Zdravstveno osiguranje	329.278	5,69	409.206	7,00	124,27
Osiguranje cestovnih vozila	714.287	12,34	803.831	13,76	112,54
Osiguranje tračnih vozila	7.100	0,02	4.552	0,08	64,11
Osiguranje zračnih letjelica	11.105	0,19	10.794	0,18	97,19
Osiguranje plovila	161.345	2,79	141.464	2,42	87,70
Osiguranje robe u prijevozu	39.305	0,68	33.838	0,58	87,68
Osiguranje od požara i elementarnih šteta	566.816	9,79	575.660	9,85	86,09
Ostala osiguranja imovine	597.795	10,32	586.945	10,05	101,56
Osiguranje od odgovornosti za upotrebu motornih vozila	2.101.687	26,30	2.042.862	34,96	98,19
Osiguranje od odgovornosti za upotrebu zračnih letjelica	7.449	0,13	7.195	0,12	96,59
Osiguranje od odgovornosti za upotrebu plovila	45.009	0,78	43.527	0,75	96,71
Ostala osiguranja od odgovornosti	377.078	6,51	346.195	5,93	91,81
Osiguranje kredita	159.649	2,76	152.344	2,61	95,42
Osiguranje jamstava	4.536	0,08	5.853	0,10	129,06
Osiguranje raznih financijskih gubitaka	118.848	2,05	122.238	2,09	102,85
Osiguranje troškova pravne zaštite	2.588	0,04	3.743	0,06	144,61
Putno osiguranje	69.330	1,20	77.246	1,32	111,42
UKUPNO (neživotna osiguranja)	5.790.252	100,00	5.842.195	100,00	100,91

Vidljiv je rast premije zdravstvenog osiguranja, osiguranja cestovnih vozila, osiguranja od požara i elementarnih šteta, osiguranja jamstava, osiguranja raznih financijskih gubitaka, osiguranja troškova zaštite i putnog osiguranja, dok je kod ostalih skupina osiguranja vidljiv pad premije.

Godišnje izvješće Uprave na 31. prosinca 2016. godine (nastavak)

Tržište neživotnih osiguranja (nastavak)

Ostvarena premija neživotnih osiguranja u Jadranskom osiguranju

U tisućama kuna

Vrste osiguranja	Zaračunata bruto premija u kn	Udio u %	Zaračunata bruto premija u kn	Udio u %	Indeks 16/15
	2015		2016		
Osiguranje od nezgode	69.238	13,25	71.121	12,98	102,72
Zdravstveno osiguranje	1.151	0,22	1.238	0,23	107,56
Osiguranje cestovnih vozila	53.238	10,19	67.184	12,26	126,20
Osiguranje tračnih vozila	0	0,00	0	0,00	0,00
Osiguranje zračnih letjelica	7	0,00	865	0,16	12.357,14
Osiguranje plovila	1.705	0,33	2.467	0,45	144,69
Osiguranje robe u prijevozu	763	0,15	354	0,06	46,40
Osiguranje od požara i elementarnih šteta	19.220	3,68	21.419	3,91	111,44
Ostala osiguranja imovine	21.272	4,07	19.110	3,49	89,84
Osiguranje od odgovornosti za upotrebu motornih vozila	304.518	58,30	307.973	56,22	101,13
Osiguranje od odgovornosti za upotrebu zračnih letjelica	21	0,00	963	0,18	4585,71
Osiguranje od odgovornosti za upotrebu plovila	1.216	0,23	1386	0,25	113,98
Ostala osiguranja od odgovornosti	28.469	5,45	30.738	5,61	107,97
Osiguranje kredita	35	0,01	44	0,01	125,71
Osiguranje jamstava	73	0,01	96	0,02	131,51
Osiguranje raznih financijskih gubitaka	15.651	3,00	15.336	2,80	97,99
Osiguranje troškova pravne zaštite	-	-	-	-	-
Putno osiguranje	5.792	1,11	7.552	1,38	130,39
UKUPNO (neživotna osiguranja)	522.369	100,00	547.847	100,00	104,88

Godišnje izvješće Uprave na 31. prosinca 2016. godine (nastavak)

Financijska izvješća

1. RAČUN DOBITI I GUBITKA za razdoblje od 01.01. do 31.12.2015. i 2016. godine

Pozicije	2015.	2016.	INDEX 16/15
Zaračunate bruto premije	522.368.554	547.846.860	104,88
Ispravak vrijednosti i naplaćeni ispravak vrijednosti premije	(3.920.486)	(1.988.216)	50,71
Premije predane u reosiguranje	(13.151.280)	(13.892.952)	105,64
Promjena bruto pričuva za prijenosne premije	8.257.074	(13.449.193)	(162,88)
Promjena pričuva za prijenosne premije, udio reosiguravatelja	395.950	(313.043)	(79,06)
Zarađene premije (prihodovane)	513.949.812	518.203.457	100,83
Prihodi od provizija i naknada	1.324.178	1.229.672	92,68
Ostali tehnički prihodi	5.721.395	2.529.499	44,21
Prihodi od ulaganja	48.233.189	66.332.242	137,52
Ostali prihodi	9.956.341	11.034.399	110,83
UKUPNI PRIHOD	584.672.492	598.579.392	102,38
Izdaci za štete	(202.175.016)	(193.431.769)	95,68
Promjena pričuva za štete	(9.208.360)	(17.436.332)	(189,35)
Promjena ostalih tehničkih pričuva, neto od reosiguranja (+/-)	(73.114)	(10.782)	14,75
Izdaci za povrate premija (bonus i popusti)	(216.574)	(185.979)	(85,87)
Troškovi pribave	(130.200.457)	(131.952.131)	101,00
Izdaci za plaće	(88.319.927)	(90.798.311)	102,00
Amortizacija imovine	(11.571.411)	(11.527.945)	99,00
Ostali troškovi uprave	(47.179.014)	(45.197.011)	95,80
Ostali- tehnički izdaci	(28.966.922)	21.098.323	72,00
Troškovi ulaganja	(23.285.030)	24.232.121	104,07
UKUPNI RASHODI	(532.836.944)	(547.468.676)	102,75
BRUTO DOBIT	57.892.725	63.846.992	110,28
Porez na dobit	(11.544.754)	(11.986.399)	103,83
Odgođeni porezni trošak	5.487.576	(749.877)	(13,66)
DOBIT obračunskog razdoblja	51.835.547	51.110.716	98,60

U 2016. godini prihod od zaračunate bruto premije osiguranja ostvaren je u iznosu od 547.846.860 kuna, što je rast za 4,88% u odnosu na 2015. godinu, dok su zarađene premije (premije umanjene za premiju predanu u reosiguranje, ispravak vrijednosti i naplaćeni ispravak vrijednosti premije osiguranja i za promjene prijenosnih premija) ostvarene u iznosu od 518.203.457 kuna i veće su za 0,83% nego u 2016. godini.

Ostvareni ukupni prihodi u 2016. godini iznose 598.579.392 kuna i veći su za 2,38% nego u 2015. godini.

Godišnje izvješće Uprave na 31. prosinca 2016. godine (nastavak)

Financijska izvješća (nastavak)

Štete u osiguranju

Tijekom 2016. godine po osiguranim slučajevima Jadransko osiguranje d.d. ukupno je isplatilo 196,05 milijuna kuna, što je za 7,00 milijuna kuna ili 3,45% manje nego u istom razdoblju prethodne godine.

Prosječna vrijednost likvidirane štete u 2016. godini iznosi 7.989 kuna, dok je u istom razdoblju 2015. godine iznosila 8.572 kuna što predstavlja smanjenje prosječne vrijednosti isplaćene štete za 6,81%.

Promjene na pričuvama za štete su se povećale za 17.633.093 kuna u odnosu na 2015. godinu.

ŠTETE				
		2015	2016	Indeks 16/15
1.	BROJ PRIJAVLJENIH ŠTETA	28.284	28.865	102,05
2.	BROJ LIKVIDIRANIH ŠTETA	23.904	24.833	103,89
3.	UKUPNO U OBRADI	38.221	39.567	103,52
4.	POSTOTAK RIJEŠENOSTI ŠTETA	71,75%	72,14%	100,4
5.	POSTOTAK OTKLONA	9,30%	9,49%	102,04
6.	UDIO PLAĆENIH ŠTETA U PREMIJI	39,22%	36,21%	92,33
7.	BROJ ŠTETA U PRIČUVI	10.761	11.036	102,56
8.	PROSJEČNA VISINA PLAĆENE ŠTETE	8.572	7.989	93,2

Ostali rashodi

Kod ostalih rashoda najznačajnije povećanje je na grupi Ostali troškovi pribave gdje je ostvaren rast od 4,4 milijuna kuna. Ukupni rashodi su se povećali za 2,75%.

Kao rezultat odnosa prihoda i rashoda je bruto dobit koja u 2016. godini iznosi 63.846.992 kuna i veća je za 10,28% nego u 2015. godini.

Godišnje izvješće Uprave na 31. prosinca 2016. godine (nastavak)

Financijska izvješća (nastavak)

BILANCA NA DAN 31.12.2015. i 2016. godine

Aktiva

Red. broj	Opis pozicije	31.12.2015.	31.12.2016.	INDEKS 16/15
1.	NEMATERIJALNA IMOVINA	16.211.122	15.542.559	95,88
2.	NEKRETNINE, POSTROJENJA I OPREMA	278.033.134	271.609.798	97,69
3.	ULAGANJA	1.366.374.105	1.425.424.121	104,32
4.	POTRAŽIVANJA	134.271.820	133.773.915	99,63
5.	NOVČANA SREDSTVA	12.075.165	29.219.802	241,98
6.	OSTALA KRATKOTRAJNA IMOVINA	40.783	13.487	33,07
7.	UDIO REOSIGURANJA U TEHNIČKIM PRIČUVAMA	9.164.079	9.008.640	98,30
8.	PLAĆENI TROŠKOVI BUDUĆEG RAZDOBLJA	2.903.086	7.935.038	273,33
9.	ODGOĐENA I TEKUĆA POREZNA IMOVINA	30.070.704	16.511.223	54,91
UKUPNOAKTIVA		1.849.143.998	1.909.038.582	103,24

Nekretnine, postrojenja i oprema

NEKRETNINE, POSTROJENJA I OPREMA	2015	2016	Index 16/15
Zemljišta i građevinski objekti koji služe za obavljanje djelatnosti	262.115.716	259.144.416	98,87
Zemljište i građevinski objekti koji ne služe za obavljanje djelatnosti	368.522.841	372.319.298	101,03
Ostalo [oprema, namještaj, vozila, inv. u toku]	15.917.418	12.465.382	78,31
UKUPNO	646.555.975	642.929.096	99,44

Financijska ulaganja

FINANCIJSKA ULAGANJA	2015	2016	Index 16/15
Vlasnički financijski dokumenti	448.111.192	500.402.415	111,67
Dužnički financijski dokumenti	111.811.945	126.709.750	113,32
Udjeli u investicijskim fondovima	38.663.153	38.794.660	100,34
Depoziti kod kreditnih institucija	57.026.898	56.380.232	98,87
Zajmovi	318.165.183	305.974.476	96,17
Ostalo	24.072.893	24.842.290	103,20
UKUPNO	997.851.264	1.053.104.823	105,00

Ulaganje u vlasničke financijske dokumente uvećano za 11,67%, kao i u dužničke financijske dokumente gdje je uvećanje 13,32%. Također su porasli i udjeli u investicijskim fondovima za 0,23%.

Zajmovi su smanjeni za 3,83%, a depoziti kod kreditnih institucija za 1,13%.

Godišnje izvješće Uprave na 31. prosinca 2016. godine (nastavak)

Financijska izvješća (nastavak)

Pasiva

Red. broj	Opis pozicije	31.12.2015.	31.12.2016.	INDEKS 16/15
1.	KAPITAL I PRIČUVE	845.925.923	893.352.517	105,61
2.	TEHNIČKE PRIČUVE	763.096.972	794.336.861	104,09
3.	DUGOROČNE OBVEZE	87.152.901	80.052.548	91,85
5.	KRATKOROČNE OBVEZE	152.968.203	141.296.657	92,37
	UKUPNOPASIVA	1.849.143.998	1.909.038.582	103,24

Kapital, pričuve i rezerve

KAPITAL,PRIČUVE,OBVEZE	2015	2016	INDEX 16/15
Upisani kapital	50.000.000	50.000.000	100,00
Revalorizacijske pričuve	348.611.603	364.683.830	104,61
Zakonske pričuve	91.154.569	91.154.569	100,00
Ostale pričuve	47.606.966	47.606.966	100,00
Zadržana dobit	256.717.238	288.796.436	112,50
Dobit fin.godine	51.835.547	51.110.716	98,60
UKUPNO KAPITAL I PRIČUVE	845.925.923	893.352.517	105,61
Obveze po dugoročnim kreditima	0,00	0,00	

Tehničke pričuve

TEHNIČKEPRIČUVE	2015	2016	INDEX 16/15
Prijenosne premije	270.537.617	284.299.852	105,09
Bruto prijenosne premije	275.931.649	289.380.841	104,87
Udio reosiguranja (-)	(5.394.032)	(5.080.989)	94,20
Pričuva šteta	483.395.276	501.028.369	203,65
Pričuve za štete, bruto	486.426.267	504.020.202	103,62
Udio reosiguranja (-)	(3.770.047)	(3.927.650)	104,18
Pričuve za povrate premija ovisne i neovisne o rezultatu, bruto iznos	272.742	458.721	168,19
Pričuve za kolebanje šteta, bruto iznos	466.314	477.096	102,31
UKUPNO	753.932.893	785.328.221	

Godišnje izvješće Uprave na 31. prosinca 2016. godine (nastavak)

Pokazatelji uspješnosti poslovanja

POKAZATELJI	2015	2016	INDEX 16/15
Ukupno aktiva	1.849.143.998	1.909.038.582	103,24
Zaračunata premija	522.368.554	547.846.860	104,88
Neto dobit	51.835.547	51.110.716	98,60
Broj zaposlenih	774	755	97,00
Ukupno aktiva po zaposlenom	2.389.075	2.528.528	105,00
Zaračunata premija po zaposlenom	674.785	725.625	108,00
Neto dobit po zaposlenom	66.971	67.696	101,00

Rizici kojima je Društvo izloženo

Temeljni posao društva za osiguranje je preuzimanje rizika i upravljanje rizicima na način da se ispunjavaju ugovori iz osiguranja (tj. namiruju ugovoreni iznosi za pokriće šteta po osiguranim slučajevima) kao i da se ispunjavaju ostale poslovne obveze Društva (prema zaposlenicima, prema vlasnicima Društva i dr.).

U provođenju svoje djelatnosti društvo za osiguranje izloženo je velikom broju raznih rizika u vanjskom i unutarnjem okruženju koje literatura klasificira kao niz poslovnih rizika, koji se moraju prepoznati, nadzirati i pratiti te njima upravljati.

Društvo je uspostavilo politike upravljanja pojedinim rizicima, te definiralo procese praćenja pojedinih rizika unutar poslovnih procesa Društva sa jasno i precizno određenim razinama vjerojatnosti nastanka rizika.

Upravljanje rizicima Društva opisano je u bilješci 39 "Financijski instrumenti i upravljanje rizicima".

Rizici pribave

Zaključivanjem ugovora o osiguranju tj. preuzimanjem rizika na sebe, Društvo za osiguranje izlaže se nizu rizika koje osiguranik za određenu premijsku naknadu prenosi na Društvo. Rizik pribave može se prije svega generirati iz neadekvatnosti premije, ili nedovoljne usitnjenosti i raspršenosti portfelja rizika. Neadekvatnost premije može biti u obliku podcijenjenosti premije, ali i njene precijenjenosti. U uvjetima zaoštrene tržišne utakmice, rastuće gospodarske krize, pada standarda, nedovoljne razine platežne moći kupaca i sl., rizik podcijenjenosti premije je izrazit. Dominaciji rizika pribave pogoduju propusti u internim procedurama nadzora, nedovoljna educiranost prodajnog osoblja, nepoštivanje društvenih i poslovnih normi, nepridržavanje moralnih zasada s pobudom što bržeg i što lakšeg ostvarenja vlastitog interesa, bez obzira na kasnije posljedice za Društvo ili osiguranika.

Godišnje izvješće Uprave na 31. prosinca 2016. godine (nastavak)

Rizici pribave (nastavak)

S druge pak strane postoji i rizik pribave koji se iskazuje u precijenjenoj premiji, čime se Društvo dovodi u položaj tržišne nekonkurentnosti pa time i zaostajanja na tržištu. Riziku pribave Društvo će pridavati maksimalnu pozornost i njime upravljati na način stalnog identificiranja, praćenja i izvješćivanja, mjerenja i vrednovanja mandatnome razdoblju rizikom pribave upravljat će se uz pridržavanje sljedećih načela:

- Cijene osiguravateljnih proizvoda tj. premija za preuzimanje rizika, određivat će se temeljem aktuarskih izračuna, a mijenjat se (povećavati ili smanjivati) mogu samo nakon sustavne analize i argumentacije. Nužna sastavnica argumentacije je i osobna poslovna i moralna odgovornost svih koji sudjeluju u predlaganju, izračunima ili odlučivanju o promjenama uključujući i konačnu odluku koju sukladno ovlastima i odgovornosti donosi Uprava.
- Svi djelatnici Društva moraju izbjegavati podcjenjivanje (dumping) i striktno se pridržavati cjenika. Nove rizike preuzimat će izrazito oprezno, prvenstveno se oslanjajući na poslove u kojima ima dovoljno znanja i iskustva tj. dovoljno educiranih i iskusnih djelatnika za preuzimanje određenih rizika i upravljanje njima.
- Društvo će ustrajati na kvalitetnoj reosiguravateljnoj zaštiti u upravljanju rizicima. Društvo će dio rizika preuzimati i na način da ugovara suosiguranje s drugim društvima u slučaju kada je to opravdano, dozvoljeno, moguće i ugovaratelju osiguranja prihvatljivo.
- Društvo će se u pribavi voditi i dosadašnjim temeljnim usmjerenjem koje kaže da portfelj treba usitniti i raspršiti. To znači da će se proizvodi nastojati plasirati na tržište pod uvjetom da je njihova cijena konkurentna na tržištu što jamči široku prihvatljivost proizvoda na što je moguće širem tržištu. Za rizike koji se preuzimaju u tako širokom obuhvatu te na pojedinačno malim objektima, ali zajedno u velikoj i brojnoj skupini, kvalitetnije se i efikasnije izravnavaju mjerodavne štete i mjerodavne premije.
- Tehničke pričuve procjenjuju se oprezno i ulažu sukladno zakonskim propisima.

Operativni rizici

Neodgovarajući, nedostatni ili posve krivi interni procesi, greške ljudskog čimbenika, neodgovarajući učinci sustava, posljedice negativnih čimbenika iz okruženja i sl., predstavljaju široku skupinu operativnih rizika. Stoga će se interni procesi pratiti i usmjeravati sustavno, temeljem sveobuhvatnih izvješća i analiza učinaka, stalnim mjerenjem produktivnosti svakoga zaposlenika, učinke svake mjere, odluke ili primjene novih aplikacija. Provjera učinaka svih poslovnih procesa provodit će se na dnevnoj, mjesečnoj, kvartalnoj i godišnjoj razini, a počevši od pojedinog radnog mjesta, operativne funkcije tima, podružnice, sektora te čitavoga Društva. U tom pogledu Društvo će raditi na sustavnom educiranju svih zaposlenika pri čemu će rukovodno osoblje morati odgovoriti standardima koji vrijede za međunarodno certificiranu kvalitetu upravljanja.

Godišnje izvješće Uprave na 31. prosinca 2016. godine (nastavak)

Operativni rizici (nastavak)

Posebno će se pratiti i upravljati sljedećim operativnim rizicima:

- Rizik ljudskog čimbenika ocjenjuje se kao pokretač svih rizika poslovanja, bilo tako da potiče rizike koji bi se bez prisutnosti negativnih učinaka ljudskoga čimbenika mogli izbjeći, bilo tako da ne izgrađuje dostatne mehanizme zaštite za slučaj pojave rizika prouzročenih neovisno od volje ljudskoga čimbenika, npr. više sile, nesreće i sl.. Rizik ljudskog čimbenika naročito je moguć u slučaju nedovoljno educiranih zaposlenika, nepostojanja jasnih uputa i smjernica te mogućnosti provjere postupanja po istima. Društvo će ustrajati u promicanju odgovornog pristupa poslovanju, temeljenom na zakonitostima, poslovnim kodeksima te, u konačnici, na moralnom postupanju u svakom postupku.
- Rizik informacijske tehnologije u našem Društvu, u operativnom smislu, je minimaliziran, prvenstveno stoga što je Društvo opredijeljeno na razvoj i primjenu vlastitih informatičkih rješenja. Informatičke alate kreiraju inženjeri koji poznaju osiguravateljski posao i procese od izdavanja ponude i zaključenja police, do praćenja naplate i likvidacije štete po svakoj pojedinačnoj polici. Zahvaljujući vlastitim rješenjima Društvo na svim razinama, ovisno ovlaštenjima pristupa podacima, može raspolagati svim podacima koji se odnose na izdane ponude, zaključene police i njihov odnos prema tarifnom sustavu, naplati potraživanja po izdanim policama kao i sve pokazatelje vezane za prijavu, obradu i status štete.

Investicijski rizici

Izloženost osiguravatelja investicijskim rizicima određuje visina i struktura investicijskog portfelja. Rizici proizlaze prvenstveno iz obveze društva za osiguranje da nakon preuzimanja obveze pokrića rizika formira i pričuve za pokriće obveza prema osiguranicima. Sukladno zakonskim propisima, imovina za pokriće tehničkih pričuva Društva, će se ulagati u imovinu koja omogućuje i stjecanje prinosa od ulaganja. Društvo se neće izlagati riziku ulaganja u samo jednu vrstu imovine npr. financijsku imovinu, udjele u fondovima ili vrijednosnice. Koliko god u pojedinim razdobljima može biti atraktivna po svojim prinosima, ta vrsta imovine izložena je i nizu dodatnih rizika financijske imovine, odnosno kamatnim i valutnim rizikom, te rizikom gubitka vrijednosti, čemu smo upravo svjedoci. Društvo će investicijski rizik nadzirati i upravljati optimizirajući investicijski portfelj njegovom diversifikacijom s težnjom stalne maksimalizacije prinosa od imovine uz istodobno minimiziranje rizika, odnosno najmanju nepredvidivost promjene (volatilnost) financijske imovine.

Upravljanje investicijskim rizikom Društvo će provoditi temeljem vlastitih nalaza istraživanja tržišta ili se oslanjajući na rezultate specijaliziranih profesionalnih istraživanja, savjetovati se sa investicijskim kućama, rejting agencijama i financijskim posrednicima u svim segmentima poslovanja.

Godišnje izvješće Uprave na 31. prosinca 2016. godine (nastavak)

Reosigurateljni rizik

Može se javiti preuzimanjem rizika iznad samoprdržaja kada Društvo prenosi višak rizika na reosiguratelja, a može se ostvariti zbog neispunjenja ugovorne obveze reosiguratelja prema Društvu.

Kontrolu i ograničavanje navedenog rizika provodit ćemo kao i do sada, odabirom i njegovanjem što boljih poslovnih odnosa s prvenstveno europskim reosigurateljima visokog kreditnog rejtinga. Također, ovaj se rizik u Društvu smanjuje i disperzijom reosiguravateljnog pokrića na više partnera, i time se opasnost od utjecaja nesolventnosti bilo kojeg reosiguravatelja svodi na što manju mjeru.

Kreditni rizik

Ovaj rizik se definira kao potencijalni pad tržišne vrijednosti kao rezultat nepovoljnih promjena u sposobnosti dužnika da vrati dug. Najveću izloženost kreditnom riziku predstavlja knjigovodstvena vrijednost novca i novčanih ekvivalenata, depozita kod banaka, zajmova klijentima te potraživanja od osiguranja.

Društvo kontinuirano prati izloženost kreditnom riziku. Za sve osiguranike prati se kreditna sposobnost i prikupljaju se instrumenti osiguranja prije plaćanja po odobrenim kreditima ili njihovoj prolongaciji. Instrumenti osiguranja su u skladu s propisanim Zakonom o osiguranju.

Rizik likvidnosti

Rizik likvidnosti nastaje kao rezultat financijskih aktivnosti Društva i upravljanja pozicijama. Ovaj rizik uključuje rizik nesposobnosti financiranja imovine u prikladnim rokovima i kamatama te rizik nesposobnosti likvidacije imovine po razumnoj cijeni i u prikladnom vremenskom razdoblju.

Društvo ima portfelj likvidne imovine kao dio strategije upravljanja rizikom likvidnosti, čime osigurava kontinuirano poslovanje i udovoljava zakonskim zahtjevima.

Zaključna razmatranja

Na kraju se može utvrditi da je poslovna godina uspješno završena. Poslovanje Društva u 2016. godini vodila je Uprava prema pravilima struke, u skladu sa zakonom, dobrim gospodarskim običajima i normativnim aktima Društva, u interesu i na korist dioničara Društva i zaposlenika Društva.

Uprava je prema organima Društva izvršavala sve zakonom i općim aktima Društva utvrđene obveze.

Zahvaljujemo na dosadašnjem povjerenju i nadamo se, da će JADRANSKO osiguranje i dalje uspješno poslovati.

Izjava o primjeni kodeksa korporativnog upravljanja

Primjena kodeksa korporativnog upravljanja

Sukladno odredbama članka 272.p Zakona o trgovačkim društvima, Upravni odbor i Nadzorni odbor Društva primjenjuje Kodeks korporativnog upravljanja kojeg su zajedno izradile Hrvatska agencija za nadzor financijskih usluga i Zagrebačka burza. Društvo primjenjuje i Kodeks korporativnog upravljanja trgovačkim društvima u kojima Republika Hrvatska ima dionice ili udjele, koji je donijela Vlada Republike Hrvatske („Narodne novine“, broj 112/2010).

Sastavni dio ove izjave čini Godišnji upitnik za poslovnu 2016. godinu, dostupan i na internetskoj stranici Društva, koji odražava praksu korporativnog upravljanja u Društvu u odnosu na preporuke sadržane u Kodeksu, sa obrazloženjima vezanim uz određena odstupanja.

Društvo kontinuirano unaprjeđuje korporativno upravljanje, imajući u vidu ustroj i organizaciju Društva, strategiju i poslovne ciljeve, raspored ovlasti i odgovornosti s posebnim naglaskom na djelotvorne postupke utvrđivanja, mjerenja i praćenja te izvještavanja o rizicima u poslovanju Društva, kao i uspostavljanju odgovarajućih mehanizama unutarnjih kontrola.

Značajni imatelji dionica i ograničenja prava iz dionica

U vlasničkom kapitalu Društva sudjeluje 401 dioničar. Prvih deset najvećih dioničara posjeduje 59,68% dionica.

Pregled 10 najvećih dioničara na dan 31.12.2016. godine

Redni broj	Dioničar	% udio u temeljnom kapitalu
1.	Dubravko Grgić	15,00
2.	Euroherc osiguranje d.d.	9,25
3.	Agram Life osiguranje d.d.	6,06
4.	Grbavac Martina	5,68
5.	Mladenka Grgić	4,94
6.	Ankica Čeko	4,38
7.	Grgo Dodig	3,55
8.	Darinko Ivković	3,55
9.	Agram Invest d.d.	4,34
10.	Zlatko Lerota	2,93

U skladu sa Statutom Društva, pravo glasa nije ograničeno niti postoje ograničenja za ostvarenje prava glasa.

Pravila za imenovanje i opoziv Uprave, izmjenu Statuta i posebne ovlasti Uprave

U skladu sa Statutom Društva Uprava se sastoji od najmanje dva do najviše pet članova, a odluku o broju članova donosi Nadzorni odbor. Članove i predsjednika Uprave odlukom imenuje Nadzorni odbor za najviše pet godina, s time da ih može ponovno imenovati bez ograničenja. Članom Uprave može biti imenovana samo osoba koja ispunjava uvjete propisane zakonskim i podzakonskim propisima kojima se uređuje poslovanje Društva i koja je dobila prethodnu suglasnost za imenovanje od Hrvatske agencije za nadzor financijskih usluga. Nadzorni odbor svojom odlukom može opozvati predsjednika i članove Uprave kada za to postoji važan razlog, a predsjednik i članovi Uprave, u pisanom obliku mogu dati ostavku. Statut se može izmijeniti samo odlukom Glavne skupštine. Odluka se smatra donesenom ako je za nju glasovalo tri četvrtine temeljnog kapitala zastupljenog na Glavnoj skupštini. Prijedlog odluke o izmjeni Statuta Uprava podnosi Nadzornom odboru koji je ovlašten prihvatiti prijedlog i uputiti ga Glavnoj skupštini na odlučivanje.

Izjava o primjeni kodeksa korporativnog upravljanja (nastavak)

Sastav i djelovanje Nadzornog odbora

Nadzorni odbor ima pet članova koje bira i opoziva Glavna skupština. Za člana Nadzornog odbora može biti izabrana samo osoba koja ispunjava uvjete propisane zakonskim i podzakonskim propisima kojima se uređuje poslovanje Društva.

Ovlasti Nadzornog odbora regulirane su Zakonom o trgovačkim društvima, Zakonom o osiguranju, Statutom Društva i Poslovníkom o radu Nadzornog odbora.

Tijekom 2016. godine, Nadzorni odbor djelovao je u sastavu od pet člana i to:

- Ante Jažo, predsjednik
- Nenad Volarević, zamjenik predsjednika
- Zdenko Milas, član
- Mirko Grgić, član
- Žarko Bubalo, član

Sastav i djelovanje Uprave

Ovlasti, dužnosti i odgovornosti Uprave u vođenju poslova Uprave te zastupanju i predstavljanju Društva utvrđene su Zakonom o trgovačkim društvima, Zakonom o osiguranju, Statutom Društva i Poslovníkom o radu Uprave Društva.

Tijekom 2016. godine Uprava je djelovala u sastavu od tri člana i to:

- Goran Jurišić, predsjednik Uprave
- Danijela Šaban, članica Uprave
- Nino Pavić, član Uprave .

Opis politike raznolikosti

Upravljanje ljudskim potencijalima u kontekstu raznolikosti se odnosi na upravljanje nejednakom skupinom ljudi s ciljem postizanja organizacijskih ciljeva.

Prilikom zapošljavanja novih djelatnika, odabira višeg poslovodstva Društvo ne provodi diskriminaciju po spolu, starosti niti po bilo kojoj drugoj osnovi uzimajući pri tome iskustvo i znanje kandidata kako bi se ostvarili ciljevi Društva.

Organizacijska struktura

Organizacijska struktura Društva vertikalno je podijeljena na četiri sektora: Sektor Prodaje, Sektor obrade i likvidacije šteta, Financijsko-računovodstveni sektor i Sektor informatike.

Sustav interne kontrole

Uz preporuke navedenih kodeksa, a u skladu s propisanom regulativom, aktivno se radi na stalnom unaprjeđivanju korporativnog upravljanja u Društvu, imajući u vidu ustroj i organizaciju Društva, strategiju i poslovne ciljeve, raspored ovlasti i odgovornosti s posebnim naglaskom na djelotvorne postupke utvrđivanja, mjerenja i praćenja te izvještavanja o rizicima u poslovanju Društva, kao i uspostavljanju odgovarajućih mehanizama unutarnjih kontrola.

Izjava o primjeni kodeksa korporativnog upravljanja (nastavak)

Upravljanje ljudskim resursima u Jadranskom osiguranju

Kroz kontinuirano unaprjeđenje u upravljanju ljudskim resursima omogućuje se podrška viziji, misiji i korporativnim vrijednostima Društva. To se prvenstveno reflektira kroz akviziciju novih kvalitetnih kadrova, ali i kroz pomoć poslovnim jedinicama u identifikaciji i zadržavanju postojećih izvrsnih zaposlenika.

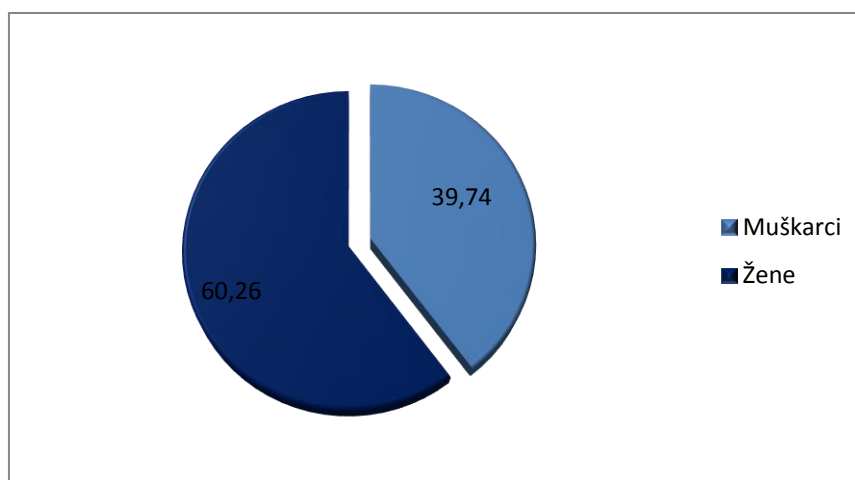
Društvo naglasak stavlja na povećanje iskorištenosti znanja i vještina svih zaposlenika kroz kontrolu i sustavni nadzor radne uspješnosti prilagođen posebnostima svakog poslovnog područja.

U svrhu ostvarenje razvojnih i stratejskih ciljeva poslovanja, a Društvo kontinuirano ulaže napore na osiguranje adekvatnog broja i strukture zaposlenih, njihovih znanja, vještina i motivacija.

Pregled kretanja broja zaposlenih u Društvu za period od 2013. do 2016. godine

Broj zaposlenika na dan	31.12.2013.	31.12.2014.	31.12.2015.	31.12.2016.
Broj na temelju sati rada	776	758	778	711
Broj na kraju razdoblja	821	786	774	755

Struktura zaposlenika po spolu na dan 31.12.2016. godine:



Kvalifikacijska struktura zaposlenika u Društvu za period od 2013. do 2016. godine

U kvalifikacijskoj strukturi dominantan udio imaju zaposlenici sa srednjom stručnom spremom.

Stručna sprema	31.12.2013.	31.12.2014.	31.12.2015.	31.12.2016.
MR.SC./DR.SC.	22	22	18	23
VSS	196	202	206	201
VŠS	78	77	73	74
SSS	483	448	447	431
VKV,KV,PKV,NKV	42	37	30	26
Prosječan broj zaposlenika	821	786	778	755

Izjava o primjeni kodeksa korporativnog upravljanja (nastavak)

Kodeks korporativnog upravljanja - Upitnik

Sva pitanja sadržana u ovom upitniku odnos se na razdoblje od jedne poslovne godine na koje se odnose i godišnji financijski izvještaji.

<p>POSVEĆENOST PRINCIPIMA KORPORATIVNOG UPRAVLJANJA I DRUŠTVENA ODGOVORNOST</p> <p>1. Je li društvo prihvatilo primjenu kodeksa korporativnog upravljanja ili je usvojilo vlastitu politiku korporativnog upravljanja?</p> <p>DA</p> <p>2. Postoje li usvojeni principi kodeksa korporativnog upravljanja unutar internih politika društva?</p> <p>DA</p> <p>3. Objavljuje li društvo unutar svojih godišnjih financijskih izvještaja usklađenost s principima korporativnog upravljanja, urađeni na principu "primjeni ili objasni"?</p> <p>DA</p> <p>4. Prilikom odlučivanja uzima li društvo u obzir interese svih dioničara društva, sukladno načelima kodeksa korporativnog upravljanja?</p> <p>DA</p> <p>DIONIČARI I GLAVNA SKUPŠTINA</p> <p>5. Nalazi li se društvo u odnosu uzajamnog dioničarstva s drugim društvom ili društvima? (ako da, objasniti)</p> <p>NE</p> <p>6. Daje li svaka dionica društva pravo na jedan glas? (ako ne, objasniti)</p> <p>DA</p> <p>7. Postupa li društvo na jednak način i pod jednakim uvjetima prema svim dioničarima? (ako ne, objasniti)</p> <p>DA</p> <p>8. Je li izdavanje punomoći za glasovanje na glavnoj skupštini krajnje pojednostavljeno i bez strogih formalnih zahtjeva? (ako ne, objasniti)</p> <p>DA</p> <p>9. Je li društvo dioničarima koji iz bilo kojeg razloga nisu u mogućnosti sami glasovati na skupštini, bez posebnih troškova, osiguralo opunomoćenike koji su dužni glasovati sukladno njihovim uputama? (ako ne, objasniti)</p> <p>DA</p> <p>10. Jesu li uprava odnosno upravni odbor društva prilikom sazivanja skupštine odredili datum prema kojem će se utvrđivati stanje u registru dionica koje će biti mjerodavno za ostvarivanje prava glasa u skupštini društva, na način da je taj datum prije održavanja skupštine i smije biti najviše šest dana prije održavanja skupštine? (ako ne, objasniti)</p> <p>DA</p> <p>11. Jesu li dnevni red skupštine, kao i svi relevantni podaci i isprave uz objašnjenja koje se odnose na dnevni red, objavljeni na internetskoj stranici društva i stavljani na raspolaganje dioničarima u prostorijama društva od dana prve javne objave dnevnog reda? (ako ne, objasniti)</p> <p>DA</p>	<p>12. Sadrži li odluka o isplati dividende ili predujma dividende datum na koji osoba koja je dioničar stječe pravo na isplatu dividende i datum ili razdoblje kada se isplaćuje dividenda? (ako ne, objasniti)</p> <p>DA</p> <p>13. Je li datum isplate dividende ili predujma dividende najviše 30 dana nakon dana donošenja odluke? (ako ne, objasniti)</p> <p>DA</p> <p>14. Jesu li prilikom isplate dividende ili predujma dividende favorizirani pojedini dioničari? (ako da, objasniti)</p> <p>NE</p> <p>15. Je li dioničarima omogućeno sudjelovanje i glasovanje na glavnoj skupštini društva upotrebom sredstava suvremene komunikacijske tehnologije? (ako ne, objasniti)</p> <p>NE. Nije bilo zahtjeva od strane dioničara.</p> <p>16. Jesu li postavljeni uvjeti za sudjelovanje na glavnoj skupštini i korištenje pravom glasa (bez obzira jesu li dopušteni sukladno zakonu ili statutu) kao npr. prijavljivanje sudjelovanja unaprijed, ovjeravanje punomoći i slično? (ako da, objasniti)</p> <p>NE</p> <p>17. Je li uprava društva javno objavila odluke glavne skupštine?</p> <p>DA</p> <p>18. Je li uprava društva javno objavila podatke o eventualnim tužbama na pobijanje tih odluka? (ako ne, objasniti)</p> <p>NE</p> <p><i>Nije bilo pobijanja odluka.</i></p> <p>UPRAVNA I NADZORNA TIJELA</p> <p>▪ NAVEDITE IMENA UPRAVE I NJIHOVE FUNKCIJE:</p> <p><i>Goran Jurišić, predsjednik Uprave</i> <i>Danijela Šaban, članica Uprave,</i> <i>Nino Pavić, član Uprave</i></p> <p>▪ NAVEDITE IMENA NADZORNOG ODBORA I NJIHOVE FUNKCIJE:</p> <p><i>Ante Jažo, predsjednik NO</i> <i>Nenad Volarević, zamjenik predsjednika NO</i> <i>Zdenko Milas, član NO</i> <i>Mirko Grgić, član NO</i> <i>Žarko Bubalo, član NO</i></p> <p>19. Je li nadzorni odbor odnosno upravni odbor donio odluku o okvirnom planu svog rada koji uključuje popis redovitih sjednica i podataka koje redovito i pravodobno treba stavljati na raspolaganje članovima nadzornog odbora? (ako ne, objasniti)</p> <p>DA</p> <p>20. Je li nadzorni odbor odnosno upravni odbor donio unutarnja pravila rada? (ako ne, objasniti)</p> <p>DA</p>
---	---

<p>21. Je li nadzorni odbor odnosno neizvršni direktori upravnog odbora društva sastavljen većinom od neovisnih članova?(ako ne, objasniti)</p> <p>DA</p> <p>22. Postoji li u društvu dugoročan plan sukcesije? (ako ne, objasniti)</p> <p>NE</p> <p><i>Nema potrebe.</i></p> <p>23. Je li nagrada ili naknada koju primaju članovi nadzornog odnosno upravnog odbora u cijelosti ili dijelom određena prema doprinosu uspješnosti društva? (ako ne, objasniti)</p> <p>NE</p> <p><i>Visina naknada Nadzornog odbora određena je odlukom Glavne skupštine u fiksnom iznosu.</i></p> <p>24. Je li naknada članovima nadzornog odnosno upravnog odbora određena odlukom glavne skupštine ili statutom? (ako ne, objasniti)</p> <p>DA</p> <p>25. Jesu li detaljni podaci o svim naknadama i drugim primanjima od društva ili s društvom povezanih osoba svakog pojedinog člana nadzornog odbora odnosno upravnog odbora društva, uključujući i strukturu naknade, javno objavljeni? (ako ne, objasniti)</p> <p>NE</p> <p><i>Odluku o visini naknade donijela je Glavna skupština i to je javni podatak.</i></p> <p>26. Izvješćuje li svaki član nadzornog odnosno upravnog odbora društvo o svim promjenama glede njegovog stjecanja, otpuštanja ili mogućnosti ostvarivanja glasačkih prava nad dionicama društva i to najkasnije pet trgovinskih dana, poslije nastanka takve promjene? (ako ne, objasniti)</p> <p>DA</p> <p>27. Jesu li svi poslovi u kojima su sudjelovali članovi nadzornog odnosno upravnog odbora ili s njima povezane osobe i društvo ili s njim povezane osobe jasno navedeni u izvješćima društva? (ako ne, objasniti)</p> <p>NE</p> <p><i>Nema takvih poslova.</i></p> <p>28. Postoje li ugovori ili sporazumi između člana nadzornog odnosno upravnog odbora društva?</p> <p>NE</p> <p><i>Nema takvih poslova</i></p> <p>29. Jesu li prethodno odobreni od strane nadzornog odbora odnosno upravnog odbora? (ako ne, objasniti)</p> <p>NE</p> <p><i>Nema takvih poslova.</i></p> <p>30. Jesu li bitni elementi svih takvih ugovora ili sporazuma sadržani u godišnjem izvješću?(ako ne, objasniti)</p> <p>NE</p> <p><i>Nema takvih poslova.</i></p>	<p>31. Je li nadzorni odnosno upravni odbor ustrojio komisiju za imenovanja?</p> <p>NE</p> <p>32. Je li nadzorni odnosno upravni odbor ustrojio komisiju za nagrađivanje?</p> <p>NE</p> <p>33. Je li nadzorni odnosno upravni odbor ustrojio komisiju za reviziju (revizorski odbor)?</p> <p>DA</p> <p>34. Je li većina članova komisije iz redova neovisnih članova nadzornog odbora? (ako ne, objasniti)</p> <p>DA</p> <p>35. Je li komisija pratila integritet financijskih informacija društva, a osobito ispravnost i konzistentnost računovodstvenih metoda koje koristi društvo i grupa kojoj pripada, uključivši i kriterije za konsolidaciju financijskih izvještaja društava koja pripadaju grupi? (ako ne, objasniti)</p> <p>DA</p> <p>36. Je li komisija procijenila kvalitetu sustava unutarnje kontrole i upravljanja rizicima, s ciljem da se glavni rizici kojima je društvo izloženo (uključujući i rizike povezane s pridržavanjem propisa) na odgovarajući način identificiraju i javno objave te da se njima na odgovarajući način upravlja? (ako ne, objasniti)</p> <p>DA</p> <p>37. Je li komisija radila na osiguranju učinkovitosti sustava unutarnje revizije, osobito putem izrade preporuka prilikom odabira, imenovanja, ponovnog imenovanja i smjene rukovoditelja odjela za unutarnju reviziju i glede sredstava koja mu stoje na raspolaganju, i procjene postupanja rukovodećeg povodom nalaza i preporuka unutarnje revizije? (ako ne, objasniti)</p> <p>DA</p> <p>38. Ako u društvu funkcija unutarnje revizije ne postoji, je li komisija izvršila procjenu potrebe za uspostavom takve funkcije? (ako ne, objasniti)</p> <p>NE.</p> <p><i>U društvu postoji funkcija unutarnje revizije.</i></p> <p>39. Je li komisija nadgledala neovisnost i objektivnost vanjskog revizora, osobito glede rotacije ovlaštenih revizora unutar revizorske kuće i naknada koje društvo plaća za usluge vanjske revizije? (ako ne, objasniti)</p> <p>DA</p> <p>40. Je li komisija pratila prirodu i količinu usluga koje nisu revizija, a društvo ih prima od revizorske kuće ili s njome povezanih osoba? (ako ne, objasniti)</p> <p>DA</p> <p>41. Je li komisija izradila pravila o tome koje usluge vanjska revizorska kuća i s njome povezane osobe ne smije davati društvu, koje usluge može davati samo uz prethodnu suglasnost komisije, a koje usluge može davati bez prethodne suglasnosti? (ako ne, objasniti)</p> <p>NE</p> <p><i>Isto je propisano zakonskom regulativom.</i></p>
---	--

<p>42. Je li komisija razmotrila učinkovitost vanjske revizije i postupke višeg rukovodećeg kadra s obzirom na preporuke koje je iznio vanjski revizor? (ako ne, objasniti)</p> <p>DA</p> <p>43. Je li komisija za reviziju osigurala dostavu kvalitetnih informacija ovisnih i povezanih društava te trećih osoba (kao što su stručni savjetnici)? (ako ne, objasniti)</p> <p>DA</p> <p>44. Je li dokumentacija relevantna za rad nadzornog odbora odnosno upravnog odbora na vrijeme dostavljena svim članovima? (ako ne, objasniti)</p> <p>DA</p> <p>45. Jesu li u zapisnicima sa sjednica nadzornog odbora odnosno upravnog odbora zabilježene sve donesene odluke s rezultatima glasovanja? (ako ne, objasniti)</p> <p>DA</p> <p>46. Je li nadzorni odbor odnosno upravni odbor izradio ocjenu svog rada u proteklom razdoblju koja uključuje vrednovanje doprinosa i kompetentnosti svakog pojedinog člana, kao i zajedničkog rada odbora, procjenu rada komisija koje je ustanovio, i procjenu postignutih u odnosu na zacrtane ciljeve društva?</p> <p>DA</p> <p>47. Je li društvo kao dio godišnjeg izvješća objavilo izjavu o politici nagrađivanja uprave, upravnog odbora i nadzornog odbora? (ako ne, objasniti)</p> <p>NE</p> <p><i>Poslovna tajna.</i></p> <p>48. Je li Izjava o politici nagrađivanja uprave ili izvršnih direktora stalno objavljena na vlastitim internetskim stranicama društva? (ako ne, objasniti)</p> <p>NE</p> <p><i>Politika nagrađivanja nije donesena.</i></p> <p>49. Jesu li detaljni podaci o svim primanjima i naknadama koje svaki član uprave ili izvršni direktori primaju od društva javno objavljeni u godišnjem izvješću društva? (ako ne, objasniti)</p> <p>NE</p> <p><i>Poslovna tajna.</i></p> <p>50. Jesu li svi oblici nagrada članova uprave i nadzornog odbora, uključujući opcije i druge pogodnosti uprave, javno objavljeni po detaljnim pojedinim stavkama i osobama u godišnjem izvješću društva? (ako ne, objasniti)</p> <p>NE</p> <p><i>Poslovna tajna.</i></p> <p>51. Jesu li svi poslovi u kojima su sudjelovali članovi uprave ili izvršni direktori te s njima povezane osobe i društvo ili s njime povezane osobe jasno navedeni u izvješćima društva? (ako ne, objasniti)</p> <p>NE</p> <p><i>Nema takvih poslova.</i></p>	<p>52. Sadrži li izvješće koje nadzorni odbor odnosno upravni odbor podnosi glavnoj skupštini, osim sadržaja izvješća propisanog zakonom, ocjenu ukupne uspješnosti poslovanja društva, rada uprave društva i poseban osvrt na njegovu suradnju s upravom? (ako ne, objasniti)</p> <p>DA</p> <p>REVIZIJA I MEHANIZMI UNUTARNJE KONTROLE</p> <p>53. Ima li društvo vanjskog revizora?</p> <p>DA</p> <p>54. Je li je vanjski revizor društva vlasnički ili interesno povezan sa društvom?</p> <p>NE</p> <p>55. Je li vanjski revizor društva, pruža društvu, sam ili putem povezanih osoba, druge usluge?</p> <p>NE</p> <p>56. Je li društvo javno objavilo iznose naknada plaćenih vanjskim revizorima za obavljenju reviziju i za druge pružene usluge? (ako ne, objasniti)</p> <p>DA</p> <p>57. Ima li društvo unutarnje revizore i ustrojen sustav unutarnje kontrole? (ako ne, objasniti)</p> <p>DA</p> <p>TRANSPARENTNOST I JAVNOST POSLOVANJA</p> <p>58. Jesu li godišnji, polugodišnji i tromjesečni izvještaji dostupni dioničarima?</p> <p>DA</p> <p>59. Je li društvo izradilo kalendar važnih događanja?</p> <p>DA</p> <p>60. Je li društvo uspostavilo mehanizme kojima se osigurava da se osobama koje raspolažu ili dolaze u dodir s povlaštenim informacijama pojasni priroda i značaj tih informacija i ograničenja s tim u vezi?</p> <p>DA</p> <p>61. Je li društvo uspostavilo mehanizme kojima se osigurava nadzor nad protekom povlaštenih informacija i njihovom mogućom zlouporabom?</p> <p>DA</p> <p>62. Je li uprava društva u protekloj godini održala sastanke sa zainteresiranim ulagateljima?</p> <p>NE</p> <p>63. Slažu li se svi članovi uprave i nadzornog ili upravnog odbora da su navodi izneseni u odgovorima na ovaj upitnik po njihovom najboljem saznanju u cijelosti istiniti?</p> <p>DA</p>
---	--

Temeljem Zakona o računovodstvu Republike Hrvatske, Uprava Društva je dužna pobrinuti se da se za svaku financijsku godinu sastavljaju financijski izvještaji sukladno Međunarodnim standardima financijskog izvještavanja koje je usvojila Europska unija, koji pružaju istinit i objektivan pregled stanja u društvu Jadransko osiguranje d.d. (u nastavku „Društvo“) kao i njegove rezultate poslovanja za navedeno razdoblje.

Nakon provedbe odgovarajućeg istraživanja, Uprava očekuje da će Društvo u dogledno vrijeme raspolagati odgovarajućim resursima, te stoga i dalje usvaja načelo vremenske neograničenosti poslovanja pri sastavljanju financijskih izvještaja.

Odgovornosti Uprave Društva pri izradi financijskih izvještaja obuhvaćaju sljedeće:

- da se odaberu i potom dosljedno primjenjuju odgovarajuće računovodstvene politike;
- da prosudbe i procjene budu opravdane i razborite;
- da se postupa u skladu s važećim računovodstvenim standardima, uz objavu i obrazloženje svih materijalno značajnih odstupanja u financijskim izvještajima; i
- sastavljanje financijskih izvještaja pod pretpostavkom vremenske neograničenosti poslovanja, osim ako pretpostavka da će Društvo nastaviti poslovati nije primjerena.

Uprava je odgovorna za vođenje ispravnih računovodstvenih evidencija, koje će u bilo koje doba s prihvatljivom točnošću odražavati financijski položaj Društva, kao i njihovu usklađenost s hrvatskim Zakonom o računovodstvu. Uprava je također odgovorna za čuvanje imovine Društva, pa stoga i za poduzimanje razumnih mjera da bi se spriječile i otkrile pronevjere i ostale nezakonitosti.

Uprava je odgovorna za pripremu i sadržaj godišnjeg izvješća sukladno Zakonu o računovodstvu (NN 78/15, NN 134/15, NN 120/16) te za pripremu i sadržaj Dopunskih izvještaja propisanih Pravilnikom Hrvatske agencije za nadzor financijskih usluga.

Ove financijske izvještaje odobrila je Uprava Društva na dan 28. travnja 2017. godine.

U ime i za Jadransko osiguranje d.d.:

Goran Jurišić
Predsjednik Uprave



Jadransko osiguranje d.d.

Listopadska 2
10000 Zagreb
Hrvatska

28. travnja 2017. godine

Nino Pavić
Član Uprave



Danijela Šaban
Član Uprave



IZVJEŠĆE NEOVISNOG REVIZORA

dioničarima Jadranskog osiguranja d.d.

Izvjешće o reviziji financijskih izvješćaja

Mišljenje

Obavili smo reviziju financijskih izvješćaja Društva Jadransko osiguranje d.d. („Društvo“), koji obuhvaćaju izvješćaj o financijskom položaju na 31. prosinca 2016., izvješćaj o sveobuhvatnoj dobiti, izvješćaj o promjenama na kapitalu i izvješćaj o novčanom tijeku za tada završenu godinu te bilješke uz financijske izvješćaje, uključujući i sažetak značajnih računovodstvenih politika.

Prema našem mišljenju, priloženi financijski izvješćaji fer prezentiraju, u svim značajnim odrednicama, financijski položaj Društva na 31. prosinca 2016. i njegovu financijsku uspješnost te njegove novčane tokove za tada završenu godinu u skladu s Međunarodnim standardima financijskog izvješćavanja (MSFI-ima) koje je usvojila Europska unija.

Osnova za mišljenje

Obavili smo našu reviziju u skladu sa Zakonom o reviziji i Međunarodnim revizijskim standardima (MRevS-ima). Naše odgovornosti prema tim standardima su detaljnije opisane u našem izvješću neovisnog revizora u odjeljku Odgovornosti revizora za reviziju financijskih izvješćaja. Neovisni smo od Društva u skladu s Kodeksom etike za profesionalne računovođe („IESBA Kodeks“) i ispunili smo naše etičke odgovornosti u skladu s IESBA Kodeksom. Vjerujemo da su revizijski dokazi koje smo pribavili dostatni i primjereni da osiguraju osnovu za naše mišljenje.

Ključna revizijska pitanja

Ključna revizijska pitanja su ona pitanja koja su bila, po našoj profesionalnoj prosudbi, od najveće važnosti za našu reviziju financijskih izvješćaja tekućeg razdoblja. Tim pitanjima smo se bavili u kontekstu naše revizije financijskih izvješćaja kao cjeline i pri formiranju našeg mišljenja o njima, i mi ne dajemo zasebno mišljenje o tim pitanjima.

Društvo upisano u sudski registar Trgovačkog suda u Zagrebu: MBS 030022053; uplaćen temeljni kapital: 44.900,00 kuna; članovi uprave: Branislav Vrtačnik, Eric Daniel Olcott, Marina Tonžetić, Juraj Moravec, Dražen Nimčević and John Jozef H. Ploem; poslovna banka: Zagrebačka banka d.d., Trg bana Josipa Jelačića 10, 10 000 Zagreb, ž. račun/bank account no. 2360000-1101896313; SWIFT Code: ZABHR2X IBAN: HR2723600001101896313; Privredna banka Zagreb d.d., Radnička cesta 50, 10 000 Zagreb, ž. račun/bank account no. 2340009-1110098294; SWIFT Code: PBZGHR2X IBAN: HR3823400091110098294; Raiffeisenbank Austria d.d., Petrinjska 59, 10 000 Zagreb, ž. račun/bank account no. 2484008-1100240905; SWIFT Code: RZBHR2X IBAN: HR1024840081100240905.

Deloitte se odnosi na Deloitte Touche Tohmatsu Limited, pravnu osobu osnovanu sukladno pravu Ujedinjenog Kraljevstva Velike Britanije i Sjeverne Irske (izvorno "UK private company limited by guarantee"), i mrežu njegovih članova, od kojih je svaki zaseban i samostalan pravni subjekt. Molimo posjetite www.deloitte.com/hr/o-nama za detaljni opis pravne strukture Deloitte Touche Tohmatsu Limited i njegovih tvrtki članica.

IZVJEŠĆE NEOVISNOG REVIZORA (nastavak)

Izvešće o reviziji financijskih izvještaja (nastavak)

Ključna revizijska pitanja (nastavak)

Ključno revizijsko pitanje	Kako je tijekom revizije adresirano pitanje
<p>Vrednovanje ulaganja u nekretnine <i>Obratite pozornost na bilješke 2, 3 i 18 u financijskim izvještajima</i></p> <p>Procjena fer vrijednosti nekretnina za Društvo predstavlja zahtjevan proces s obzirom na kompleksnost metode procjene vrijednosti.</p> <p>Društvo kod naknadnog mjerenja ulaganja u nekretnine primjenjuje model fer vrijednosti. Prilikom naknadnog mjerenja dobiti ili gubici proizašli iz promjena fer vrijednosti ulaganja u nekretnine se uključuju u dobit ili gubitak razdoblja u kojem su nastali. Procjene se izrađuju svake godine u skladu s računovodstvenim standardom.</p> <p>Uprava Društva procijenila je fer vrijednost ulaganja u nekretnine na dan 31.12.2016. godine u iznosu od 372 milijuna kuna s povećanjem dobiti koja je evidentirana u računu dobiti i gubitka u iznosu od 4,2 milijuna kuna za godinu koja je završila 31.12.2016. godine. Za potrebe procjene vrijednosti ulaganja u nekretnine pribavljene su studije neovisnog procjenitelja za cjelokupni portfelj koje Društvo posjeduje. Procjene vrijednosti nekretnina ovisne su o određenim ključnim pretpostavkama, visini zakupnine na tržištu, stopi kapitalizacije i tržišnoj vrijednosti zemljišta.</p>	<p>Naše revizijske procedure koje se odnose na vrednovanje ulaganja u nekretnine od strane Uprave Društva uključuju:</p> <ul style="list-style-type: none"> - Ocjenu sposobnosti, nadležnosti te objektivnosti neovisnog procjenitelja; - Ocjenu da je visina budućih najmova razumna i da takvi iznosi predstavljaju realistične prihode od najma u budućim periodima; - Procjenu korištenih metodologija te prikladnost korištenih glavnih pretpostavki u skladu sa našim poznavanjem industrije i korištenjem internih revizijskih stručnjaka za procjene; - Na temelju uzorka, provjeru točnosti i značajnosti korištenih podataka; te - Preispitali smo stopu kapitalizacije u skladu s trenutno raspoloživim informacijama. <p>Pregledali smo i informacije objavljene u financijskim izvještajima vezano za dodatne informacije o vrednovanju nekretnina.</p>

IZVJEŠĆE NEOVISNOG REVIZORA (nastavak)

Izvješće o reviziji financijskih izvještaja (nastavak)

Ključna revizijska pitanja (nastavak)

<p>Umanjenje vrijednosti danih zajmova <i>Obratite pozornost na bilješke 2 i 20 u financijskim izvještajima</i></p> <p>U skladu sa Međunarodnim računovodstvenim standardom 39 – financijski instrumenti: priznavanje i mjerenje (dalje u tekstu: MRS 39), Društvo ima opće rezervacije za cijeli portfelj danih zajmova te pojedinačne rezervacije po danim zajmovima drugim društvima.</p> <p>Dani zajmovi drugim Društvima na dan 31. prosinca 2016. godine iznose do 16% ukupne imovine Društva. Portfelj danih zajmova sastoji se većinom od društva iz industrije osiguranja te društava koje posjeduju stanice za tehničke preglede vozila.</p> <p>Portfelj danih zajmova sastoji se od velikih pojedinih zajmova što od Društva zahtijeva nadziranje dužnikove mogućnosti otplate te potrebu za procjenom budućih novčanih tijekova temeljnih na operativnom poslovanju pojedinog dužnika i kolateralima, primjerice nekretninama.</p> <p>Umanjenje vrijednosti danih zajmova za Društvo predstavlja izuzetno bitan proces jer zahtijeva primjenu prosudbi i subjektivnih procjena Uprave Društva prvenstveno vezano za procjenu budućih slobodnih novčanih tokova zajmoprimaca, poslovne perspektive zajmoprimaca te vrednovanja kolaterala po danim zajmovima.</p>	<p>Naše revizijske procedure kao odgovor na definirani specifični rizik Društva, a koje se odnose na procjenu Uprave Društva o potrebnoj rezervaciji za pojedine dane zajmове, uključuju sljedeće:</p> <ul style="list-style-type: none">- Razumijevanje politike davanja zajmova Društva te procjenu postupka identifikacije naznaka za umanjeње vrijednosti zajmova.- Izabrali smo uzorak danih zajmova za pregled.- Za dane zajmove po kojima nije bilo otplate, procijenili smo očekivanja Uprave Društva o budućim novčanim tokovima, vrednovanju kolaterala, očekivanoj mogućnosti naplate i ostalim izvorima otplate. Procijenili smo konzistentnost korištenih glavnih pretpostavki.- Za pojedine dane zajmove provjerili smo točnost podataka koji se nalaze u računovodstvenim evidencijama.- Za dane zajmove koji su osigurani kolatralom nekretnine iznos potrebne rezervacije izračunate na temelju očekivanih budućih novčanih tokova, preispitali smo uzimajući u obzir fer vrijednost predmetne nekretnine umanjenu za troškove prodaje, korišteni faktor umanjeња te očekivani period naplate.- Za neosigurane dane zajmove provjerili smo dužnikov slobodni novčani tok za potrebe otplate zajmova.- Za dane zajmove po kojima je bilo otplate provjerili smo da dužnik nije ostvario gubitke ili da nisu nastupile druge okolnosti koje bi mogle dovesti u pitanje mogućnost otplate zajmova. <p>Pregledali smo i informacije objavljene u financijskim izvještajima Društva da bismo ocijenili njihovu dostatnost u smislu razumljivosti.</p>
---	---

IZVJEŠĆE NEOVISNOG REVIZORA (nastavak)

Izvješće o reviziji financijskih izvještaja (nastavak)

Ključna revizijska pitanja (nastavak)

<p>Vrednovanje nelikvidnih financijskih instrumenata <i>Obratite pozornost na bilješke 2, 3 i 19 u financijskim izvještajima</i></p> <p>Vrednovanje financijskih instrumenata Društva (dionice dioničkih društava i društava koja kotiraju na burzi bez značajnog trgovanja) je bilo ključna točka fokusa revizije zbog kompleksnosti kod vrednovanja pojedinih instrumenata, koje je vršio vanjski procjenitelj za Društvo, te značajnosti prosudbi i procjena Uprave Društva vezano za odabir društva sličnih značajki koja su korištenja u benchmark analizi te odabir prosječnih ponderiranih kamatnih stopa. Točnije, određivanje cijena za financijske instrumente u čijem izračunu su korišteni inputi koji nisu javno dostupni.</p> <p>Na 31.12.2016. godine, 24% (457 milijuna kuna) ukupne imovine Društva koje su vrednovane prema fer vrijednosti su klasificirane na razini 3, tj. koje su izračunate korištenjem inputa koji nisu javno dostupni. Financijski instrumenti razine 3 su pretežito sastavljeni od dionica koje ne kotiraju i dionica koje kotiraju na burzi ali bez značajnog trgovanja.</p>	<p>Naše revizijske procedure koje se odnose na vrednovanje nelikvidnih financijskih instrumenata od strane Uprave Društva uključuju:</p> <ul style="list-style-type: none">- Procjenu ključne kontrolne aktivnosti Društva pri procesu vrednovanju i potvrđivanja, uključujući i vrednovanje revalorizacijskih rezervi.- Za dionice koje su nelikvidne pri trgovanju provjerili smo prikladnosti korištenih metodologija vrednovanja.- Za uzorak financijskih instrumenata sa značajnim vrijednostima, a gdje parametri procjene nisu dostupni, koristili smo interne stručnjake kako bi kritički procijenili pretpostavke korištene pri vrednovanju te podatke korištene od strane Uprave Društva ili proveli neovisne procjene vrijednosti sa naznakom na alternativne metode korištene od strane drugih sudionika na tržištu i analizu osjetljivosti ključnih faktora. <p>Također, pregledali smo i informacije objavljene u financijskim izvještajima Društva da bismo ocijenili njihovu dostatnost u smislu razumljivosti i procijenili smo da objave u financijskim izvještajima prikladno iskazuju izloženost Društva riziku vrednovanja financijskih instrumenata. Procijenili smo politiku hijerarhije fer vrijednosti sa zahtjevima međunarodnog standarda financijskog izvještavanja 13 – mjerenje fer vrijednosti.</p>
--	--

IZVJEŠĆE NEOVISNOG REVIZORA (nastavak)

Izvješće o reviziji financijskih izvještaja (nastavak)

Ključna revizijska pitanja (nastavak)

Vrednovanje tehničkih pričuva

Obratite pozornost na bilješke 2 i 29 u financijskim izvještajima

Tehničke pričuve Društva, koje uključuju pričuve za prijavljene, a neisplaćene štete i pričuve za ne istekle rizike, odražavaju neizvjesnost koja je sastavni dio osiguravateljne industrije.

Izračun tehničkih pričuva je zahtjevan jer uključuje visoku razinu procjene i kompleksne matematičke i statističke izračune. Kod pričuva za prijavljene, a neisplaćene štete, Odjel šteta određuje iznos pričuve nakon obrade svih dostupnih informacija.

Podaci o štetama se agregiraju i promatraju na skupnoj razini kako bi se odredio ukupan iznos gubitaka koji će nastati za sve police po vrsti osiguranja. Modeli pričuva šteta uzimaju u obzir iskustvo, razvoj šteta, tržišne uvjete, kao i pretpostavke koje su osjetljive na pravne, ekonomske i razne druge faktore nesigurnosti kako bi se procijenili gubici. Pričuva za neistekle rizike se računa uzimajući u obzir knjižene premije, prirodu rizika i općeprihvaćene metode vrednovanja.

Uprava provjerava štete i premije, ulazne pretpostavke za modele i odgovorni su za imenovanje ovlaštenog neovisnog aktuara koji ima zadatak pregledati procijenjene pričuve kako bi se osiguralo da su adekvatne.

Prilikom revizije tehničkih pričuva, napravili smo testove kontrola, detalja i analitičke procedure na tehničkim pričuvama Društva. Također smo usporedili aktuarske metode i pretpostavke koje koristi Uprava s podacima unutar tržišta osiguranja i s priznatim aktuarskim procedurama.

Naše procedure uključuju pregled pretpostavki koje je koristio nezavisni kvalificirani ovlašteni aktuar, provjeru ulaznih podataka za izračun tehničkih pričuva razumijevanje donesenih zaključaka, ocjenu konzistentnosti metodologije u usporedbi s prethodnim godinama te ocjenu jesu li promjene u aktuarskim modelima u skladu s našim očekivanjima proizašlima iz razvoja u samom poslovanju i na tržištu.

Angažirali smo neovisnog ovlaštenog aktuara kako bismo analizirali i kritički preispitali kalkulaciju pričuva koje su najviše podložne neizvjesnosti i koje su najveće po iznosima. Usporedili smo neovisnu analizu i onu koju je provela Uprava te smo dobili objašnjenja značajnih razlika, ukoliko ih je bilo.

Pregledali smo i informacije objavljene u financijskim izvještajima Društva da bismo ocijenili njihovu dostatnost u smislu razumljivosti same transakcije korisnicima financijskih izvještaja.

IZVJEŠĆE NEOVISNOG REVIZORA (nastavak)

Izvješće o reviziji financijskih izvještaja (nastavak)

Ostale informacije

Uprava je odgovorna za ostale informacije. Ostale informacije sadrže informacije uključene u Godišnje izvješće, ali ne uključuju financijske izvještaje i naše izvješće neovisnog revizora o njima.

Naše mišljenje o financijskim izvještajima ne obuhvaća ostale informacije.

U vezi s našom revizijom financijskih izvještaja, naša je odgovornost pročitati ostale informacije i, u provođenju toga, razmotriti jesu li ostale informacije značajno proturječne financijskim izvještajima ili našim saznanjima stečenim u reviziji ili se drugačije čini da su značajno pogrešno prikazane. U pogledu Izvješća posloводства Društva i Izjave o primjeni kodeksa korporativnog upravljanja, koji su uključeni u Godišnje izvješće, obavili smo i postupke propisane Zakonom o računovodstvu. Ti postupci uključuju provjeru uključuje li Izvješće posloводства potrebne objave navedene u članku 21. Zakona o računovodstvu te sadrži li Izjava o primjeni kodeksa korporativnog upravljanja informacije navedene u članku 22. Zakona o računovodstvu.

Temeljem provedenih postupaka tijekom naše revizije, u mjeri u kojoj smo bili u mogućnost to procijeniti, izvještavamo sljedeće:

1. Informacije uključene u ostale informacije u skladu su, u svim značajnim odrednicama, s priloženim financijskim izvještajima.
2. Izvješće posloводства Društva za 2016. godinu pripravljeno je, u svim značajnim odrednicama, u skladu s člankom 21. Zakona o računovodstvu.
3. Izjava o primjeni kodeksa korporativnog upravljanja pripravljena je, u svim značajnim odrednicama, u skladu s člankom 22., stavkom 1., točkama 3. i 4. Zakona o računovodstvu te uključuje informacije iz članka 22., stavka 1. točaka 2., 5., i 6. i 7. istog zakona.

Na temelju poznavanja i razumijevanja poslovanja Društva i njegova okruženja stečenog u okviru revizije financijskih izvještaja, nismo ustanovili značajne pogrešne prikaze u ostalim informacijama. U tom smislu mi nemamo nešto za izvijestiti.

Odgovornosti Uprave i nadzornog odbora za financijske izvještaje

Uprava je odgovorna za sastavljanje financijskih izvještaja koji daju istinit i fer prikaz u skladu s MSFI-ima koje je usvojila Europska unija, i za one interne kontrole za koje Uprava odredi da su potrebne za omogućavanje sastavljanja financijskih izvještaja koji su bez značajnog pogrešnog prikaza uslijed prijevare ili pogreške.

U sastavljanju financijskih izvještaja, Uprava je odgovorna za procjenjivanje sposobnosti Društva da nastavi s vremenski neograničenim poslovanjem, objavljivanje, ako je primjenjivo, pitanja povezanih s vremenski neograničenim poslovanjem i korištenjem računovodstvene osnove utemeljene na vremenskoj neograničenosti poslovanja, osim ako Uprava ili namjerava likvidirati Društvo ili prekinuti poslovanje ili nema realne alternative nego da to učini.

Nadzorni odbor je odgovoran za nadziranje procesa financijskog izvještavanja kojeg je ustanovilo Društvo.

IZVJEŠĆE NEOVISNOG REVIZORA (nastavak)

Izvješće o reviziji financijskih izvještaja (nastavak)

Odgovornosti revizora za reviziju financijskih izvještaja

Naši ciljevi su steći razumno uvjerenje o tome jesu li financijski izvještaji kao cjelina bez značajnog pogrešnog prikaza uslijed prijevare ili pogreške i izdati izvješće neovisnog revizora koje uključuje naše mišljenje. Razumno uvjerenje je visoka razina uvjerenja, ali nije garancija da će revizija obavljena u skladu s MRevS-ima uvijek otkriti značajno pogrešno prikazivanje kada ono postoji. Pogrešni prikazi mogu nastati uslijed prijevare ili pogreške i smatraju se značajni ako se razumno može očekivati da, pojedinačno ili skupno, utječu na ekonomske odluke korisnika donijete na osnovi tih financijskih izvještaja.

Kao sastavni dio revizije u skladu s MRevS-ima, stvaramo profesionalne prosudbe i održavamo profesionalni skepticizam tijekom revizije. Mi također:

- Prepoznamo i procjenjujemo rizike značajnog pogrešnog prikaza financijskih izvještaja, zbog prijevare ili pogreške, oblikujemo i obavljamo revizijske postupke kao reakciju na te rizike i pribavljamo revizijske dokaze koji su dostatni i primjereni da osiguraju osnovu za naše mišljenje. Rizik ne otkrivanja značajnog pogrešnog prikaza nastalog uslijed prijevare je veći od rizika nastalog uslijed pogreške, jer prijevare može uključiti tajne sporazume, krivotvorenje, namjerno ispuštanje, pogrešno prikazivanje ili zaobilaženje internih kontrola.
- Stječemo razumijevanje internih kontrola relevantnih za reviziju kako bismo oblikovali revizijske postupke koji su primjereni u danim okolnostima, ali ne i za svrhu izražavanja mišljenja o učinkovitosti internih kontrola Društva.
- Ocjenjujemo primjerenost korištenih računovodstvenih politika i razumnost računovodstvenih procjena i povezanih objava koje je stvorila uprava.
- Zaključujemo o primjerenosti korištene računovodstvene osnove utemeljene na vremenskoj neograničenosti poslovanja koju koristi Uprava i, temeljeno na pribavljenim revizijskim dokazima, zaključujemo o tome postoji li značajna neizvjesnost u vezi s događajima ili okolnostima koji mogu stvarati značajnu sumnju u sposobnost Društva da nastavi s vremenski neograničenim poslovanjem. Ako zaključimo da postoji značajna neizvjesnost, od nas se zahtijeva da skrenemo pozornost u našem izvješću neovisnog revizora na povezane objave u financijskim izvještajima ili, ako takve objave nisu odgovarajuće, da modificiramo naše mišljenje. Naši zaključci se temelje na revizijskim dokazima pribavljenim sve do datuma našeg izvješća neovisnog revizora. Međutim, budući događaji ili uvjeti mogu uzrokovati da Društvo prekine s nastavljanjem poslovanja po vremenski neograničenoj osnovi.
- Ocjenjujemo cjelokupnu prezentaciju, strukturu i sadržaj financijskih izvještaja, uključujući i objave, kao i odražavaju li financijski izvještaji transakcije i događaje na kojima su zasnovani na način kojim se postiže fer prezentacija.

Mi komuniciramo s onima koji su zaduženi za upravljanje u vezi s, između ostalih pitanja, planiranim djelokrugom i vremenskim rasporedom revizije i važnim revizijskim nalazima, uključujući i onima u vezi sa značajnim nedostacima u internim kontrolama koji su otkriveni tijekom naše revizije.

Mi također dajemo izjavu onima koji su zaduženi za upravljanje da smo postupili u skladu s relevantnim etičkim zahtjevima u vezi s neovisnošću i da ćemo komunicirati s njima o svim odnosima i drugim pitanjima za koja se može razumno smatrati da utječu na našu neovisnost, kao i, gdje je primjenjivo, o povezanim zaštitama.

IZVJEŠĆE NEOVISNOG REVIZORA (nastavak)

Izvešće o reviziji financijskih izvještaja (nastavak)

Odgovornosti revizora za reviziju financijskih izvještaja (nastavak)

Između pitanja o kojima se komunicira s onima koji su zaduženi za upravljanje, mi određujemo ona pitanja koja su od najveće važnosti u reviziji financijskih izvještaja tekućeg razdoblja i stoga su ključna revizijska pitanja. Mi opisujemo ta pitanja u našem izvješću neovisnog revizora, osim ako zakon ili regulativa sprječava javno objavljivanje pitanja ili kada odlučimo, u iznimno rijetkim okolnostima, da pitanje ne treba priopćiti u našem izvješću neovisnog revizora jer se razumno može očekivati da bi negativne posljedice priopćavanja nadmašile dobrobiti javnog interesa od takvog priopćavanja.

Izveštavanje sukladno ostalim zakonskim ili regulatornim zahtjevima

Na temelju Pravilnika o obliku i sadržaju financijskih i dodatnih izvještaja društva za osiguranje, odnosno društva za reosiguranje (NN 37/16, "Pravilnik") Uprava Društva izradila je obrasce koji su prikazani u dodatku ovim financijskim izvještajima na stranicama od 118 do 130, a sadrže izvještaj o sveobuhvatnoj dobiti, izvještaj o financijskom položaju, izvještaj o promjenama u kapitalu i rezervama, izvještaj o novčanim tokovima te bilješke o uskladi. Za ove obrasce i pripadajuće usklade odgovara Uprava Društva te ne predstavljaju sastavni dio financijskih izvještaja koji su prikazani na stranicama od 32 do 117, već su popisani Pravilnikom.

Partner u reviziji odgovoran za angažman koji rezultira ovim izvješćem neovisnog revizora je Vanja Vlak.

Branislav Vrtačnik
Predsjednik Uprave



Vanja Vlak
Ovlašteni revizor

Deloitte d.o.o.

Zagreb, 28. travnja 2017. godine

Radnička cesta 80,
10 000 Zagreb,
Republika Hrvatska

	Bilješke	2016. HRK'000	2015. HRK'000
Zarađene premije			
Zaračunata bruto premija		547.847	522.369
Ispravak vrijednosti i naplaćeni ispravak premije		(1.988)	(3.920)
Bruto premije predane u reosiguranje		(13.893)	(13.151)
Neto zaračunate premije		531.966	505.298
Promjena bruto pričuva prijenosnih premija		(13.449)	8.257
Promjena bruto pričuva prijenosnih premija, udio reosiguranja		(313)	396
Neto zarađene premije	5	518.204	513.951
Prihodi od provizija i naknada	6	1.230	1.324
Neto prihodi od ulaganja	7	43.216	26.155
Ostali poslovni prihodi	8	13.515	15.622
Neto prihodi		57.961	43.101
Izdaci za osigurane slučajeve		(194.833)	(205.161)
Izdaci za osigurane slučajeve, udio reosiguranja		1.589	3.084
Promjena pričuva za štete		(17.791)	9.623
Promjena pričuva za štete, udio reosiguranja		158	(271)
Izdaci za osigurane slučajeve	9	(210.877)	(192.725)
Troškovi pribave	10	(191.732)	(187.298)
Administrativni troškovi	11	(87.355)	(88.919)
Ostali poslovni troškovi	12	(21.489)	(30.021)
Neto tečajne razlike	13	(865)	(196)
Dobit prije poreza		63.847	57.893
Tekući porezni trošak	14	(11.986)	(11.545)
Odgođeni porezni trošak	14	(750)	5.488
Dobit poslije poreza		51.111	51.836
Ostala sveobuhvatna dobit			
<i>Stavke koje se kasnije ne prenose u dobit ili gubitak:</i>			
Neto dobiti iz revalorizacije zemljišta i građevina za obavljanje djelatnosti		8.256	4.832
Neto (gubitak) / dobitak od ukidanja revalorizacijske pričuve zemljišta i građevina		-	-
		8.256	4.832
<i>Stavke koje se kasnije mogu uračunati u dobit ili gubitak:</i>			
Neto dobit od povećanja fer vrijednosti financijske imovine raspoložive za prodaju		17.127	1.366
Neto (gubitak) od ukidanja revalorizacijske pričuve financijske imovine raspoložive za prodaju		(6.535)	(2.543)
		10.592	(1.177)
Ukupna sveobuhvatna dobit		69.959	55.491
Dobit po dionici (u kunama)		408,89	414,69

Bilješke u nastavku čine sastavni dio ovih financijskih izvještaja

Izveštaj o financijskom položaju

Na dan 31. prosinca 2016.

AKTIVA	Bilješka	31.12.2016. HRK'000	31.12.2015. HRK'000
Goodwill	15	14.901	14.987
Nematerijalna imovina	16	642	1.224
Nematerijalna imovina		15.543	16.211
Nekretnine, postrojenja i oprema	17	271.610	278.033
Ulaganja u nekretnine	18	372.319	368.523
Ulaganja raspoloživa za prodaju	19	690.749	622.659
Zajmovi i potraživanja	20	362.355	375.192
Ulaganja		1.425.423	1.366.374
Odgođena porezna imovina	14	12.941	13.691
Udio reosiguranja u tehničkim pričuvama	21	9.009	9.164
Potraživanja iz neposrednih poslova osiguranja	22	70.728	73.166
Potraživanja iz poslova suosiguranja i reosiguranja	22	67	440
Ostala potraživanja	23	66.550	77.045
Potraživanja		137.345	150.651
Novac u banci i blagajni	24	29.220	12.075
Plaćeni troškovi budućeg razdoblja		7.935	2.903
Ostala imovina	25	13	41
UKUPNA AKTIVA		1.909.039	1.849.143

Bilješke u nastavku čine sastavni dio ovih financijskih izvještaj

PASIVA	Bilješka	31.12.2016. HRK'000	31.12.2015. HRK'000
Upisani kapital	26	50.000	50.000
Revalorizacijske rezerve	27	364.684	348.612
Ostale rezerve	28	138.762	138.762
Zadržana dobit		288.796	256.717
Dobit tekućeg razdoblja		51.111	51.836
Kapital i rezerve		893.353	845.927
Prijenosne premije, bruto iznos		289.381	275.932
Pričuva šteta, bruto iznos		504.956	487.165
Tehničke pričuve	29	794.337	763.097
Odgođena porezna obveza	14	80.053	87.153
Financijske obveze	30	65.521	66.986
Obveze proizašle iz neposrednih poslova osiguranja	31	25.109	28.463
Obveze proizašle iz poslova reosiguranja	32	2.710	3.062
Ostale obveze	33	31.623	36.100
Ostale obveze		59.442	67.625
Odgođeno plaćanje troškova	34	16.333	18.355
UKUPNA PASIVA		1.909.039	1.849.143

Bilješke u nastavku čine sastavni dio ovih financijskih izvještaja.

	Upisani kapital	Revalorizacijske pričuve- dionice	Revalorizacijske pričuve - nekretnine	Ostale rezerve	Zadržana dobit	Dobit tekućeg razdoblja	Ukupno
	HRK'000	HRK'000	HRK'000	HRK'000	HRK'000	HRK'000	HRK'000
Stanje na 31. prosinca 2014.	50.000	75.015	273.137	138.762	234.204	43.520	814.638
Neto dobit od promjene fer vrijednosti financijske imovine raspoložive za prodaju tijekom godine	-	1.366	4.832	-	-	-	6.198
Umanjenje vrijednosti financijske imovine raspoložive za prodaju	-	376	-	-	-	-	376
Realizacija revalorizacijskih pričuva	-	(2.919)	-	-	-	-	(2.919)
Neto dobit tekućeg razdoblja	-	-	-	-	-	51.836	51.836
Ukupna sveobuhvatna dobit	-	(1.177)	4.832	-	-	51.836	55.491
Prijenos (amortizacija revalorizacije)	-	-	(3.195)	-	3.993	-	798
Raspored dobiti za 2013. godinu	-	-	-	-	43.520	(43.520)	-
Izglasana isplata dividendi za 2014.	-	-	-	-	(25.000)	-	(25.000)
Stanje na 31. prosinca 2015.	50.000	73.838	274.774	138.762	256.717	51.836	845.927
Neto dobit od promjene fer vrijednosti financijske imovine raspoložive za prodaju tijekom godine	-	17.127	8.256	-	-	-	25.383
Realizacija revalorizacijskih pričuva	-	(6.535)	-	-	-	-	(6.535)
Neto dobit tekućeg razdoblja	-	-	-	-	-	51.111	51.111
Ukupna sveobuhvatna dobit	-	10.592	8.256	-	-	51.111	69.959
Ispravci prethodnih razdoblja	-	-	-	-	(727)	-	(727)
Prijenos (amortizacija revalorizacije)	-	-	(2.776)	-	3.470	-	694
Raspored dobiti za 2015. godinu	-	-	-	-	51.836	(51.836)	-
Izglasana isplata dividendi za 2015.	-	-	-	-	(22.500)	-	(22.500)
Stanje na 31. prosinca 2016.	50.000	84.431	280.253	138.762	288.796	51.111	893.353

Bilješke u nastavku čine sastavni dio ovih financijskih izvještaja.

	2016.	2015.
	HRK'000	HRK'000
NOVČANI TIJEK IZ POSLOVNIH AKTIVNOSTI	71.504	43.843
Novčani tijek prije promjene poslovne imovine i obveza	37.150	70.895
Dobit prije poreza	63.847	57.893
Usklađenja:	(26.697)	13.002
Amortizacija nekretnina i opreme	10.851	11.191
Amortizacija nematerijalne imovine	677	381
(Prihod) / gubitak od svođenja na fer vrijednost	(19.067)	9.453
Troškovi kamata	2.365	2.544
Prihodi od kamata	(21.342)	(22.621)
Gubici od prodaje materijalne imovine	7.353	(155)
Ostala usklađenja	(7.534)	12.209
Povećanje/smanjenje poslovne imovine i obveza	49.911	(1.092)
Povećanje (-)/smanjenje ulaganja raspoloživih za prodaju	(8.167)	(2.543)
Povećanje (-)/smanjenje depozita, zajmova i potraživanja	647	14.514
Povećanje (-)/smanjenje udjela reosiguranja u tehničkim pričuvama	155	(125)
Povećanje (-)/smanjenje potraživanja	43.986	(9.861)
Povećanje (-)/smanjenje ostale imovine	(1.141)	18.612
Povećanje (-)/smanjenje plaćenih troškova budućeg razdoblja	(5.032)	(1.947)
Povećanje/smanjenje (-) tehničkih pričuva	31.240	(17.880)
Povećanje/smanjenje (-) poreznih obveza	34	6
Povećanje/smanjenje (-) financijskih obveza	(812)	-
Povećanje/smanjenje (-) ostalih obveza	(8.978)	(10.734)
Povećanje/smanjenje (-) odgođenog plaćanja troškova	(2.021)	8.866
Plaćeni porez na dobit	(15.557)	(25.960)
NOVČANI TIJEK IZ ULAGAČKIH AKTIVNOSTI	(32.199)	(61.132)
Primici od prodaje materijalne imovine	2.898	608
Izdaci za nabavu materijalne imovine	(1.952)	(4.430)
Izdaci za nabavu nematerijalne imovine	(96)	(833)
Primici od prodaje zemljišta i građevinskih objekata koji ne služe društvu za provođenje djelatnosti	-	1.508
Izdaci za nabavu zemljišta i građevinskih objekata koji ne služe društvu za provođenje djelatnosti	(435)	(26.644)
Primici od prodaje vrijednosnih papira i udjela	61.605	47.534
Izdaci za ulaganja u vrijednosne papire i udjele	(109.921)	(105.162)
Primici od dividendi i udjela u dobiti	5.415	4.248
Primici sa naslova otplate danih kratkoročnih i dugoročnih zajmova	42.787	95.343
Izdaci za dane kratkoročne i dugoročne zajmove	(32.500)	(73.304)
NOVČANI TIJEK OD FINACIJSKIH AKTIVNOSTI	(23.155)	299
Novčani primici od primljenih kratkoročnih i dugoročnih zajmova	52.003	542.042
Novčani izdaci za otplatu primljenih kratkoročnih i dugoročnih zajmova	(52.691)	(516.825)
Novčani izdaci za isplatu udjela u dobiti (dividendi)	(22.467)	(24.918)
ČISTI NOVČANI TIJEK	16.150	(16.990)
Neto smanjenje novca i novčanih ekvivalenata	16.150	(16.990)
Novac i novčani ekvivalenti na početku razdoblja	13.482	30.472
Novac i novčani ekvivalenti na kraju razdoblja (bilješka 24)	29.632	13.482

Bilješke u nastavku čine sastavni dio ovih financijskih izvještaja.

1. Opći podaci

Jadransko osiguranje d.d. (u nastavku „Društvo“) registrirano je dioničko društvo 1991. godine u Splitu. Društvo se preselilo 1. siječnja 2007. godine u Zagreb. Adresa Društva je Listopadska 2, Zagreb, Republika Hrvatska.

Društvo pruža usluge neživotnog osiguranja, specijalizirajući se za osiguranje motornih vozila. Društvo je zapošljavalo 755 zaposlenika na 31. prosinca 2016. godine (31. prosinca 2015. godine: 774 zaposlena).

Uprava i Nadzorni odbor

Uprava

Goran Jurišić, član Uprave od 1. listopada 2013. godine, predsjednik Uprave od 1. lipnja 2015. godine

Danijela Šaban, članica Uprave od 5. svibnja 2012. godine, članica Uprave od 21. lipnja 2016. godine

Nino Pavić, član Uprave od 20. kolovoza 2015. godine

Nadzorni odbor

Ante Jažo, predsjednik Nadzornog odbora od 24. lipnja 2014. godine

Nenad Volarević, zamjenik predsjednika Nadzornog odbora od 24. lipnja 2014. godine

Žarko Bubalo, član Nadzornog odbora od 27. lipnja 2013. godine

Mirko Grgić, član Nadzornog odbora od 24. lipnja 2014. godine

Zdenko Milas, član Nadzornog odbora od 29. lipnja 2015. godine

2. Sažetak značajnijih računovodstvenih politika

Izjava o usklađenosti

Financijski izvještaji su sastavljeni sukladno Međunarodnim standardima financijskog izvještavanja („MSFI“), koji su usvojeni u Europskoj uniji.

Osnova sastavljanja

Financijski izvještaji su sastavljeni po načelu povijesnog troška, izuzev određenih financijskih instrumenata, nekretnina te ulaganja u nekretnine koji su iskazani u revaloriziranim iznosima. Financijski izvještaji su pripremljeni pod pretpostavkom vremenske neograničenosti poslovanja.

Financijski izvještaji prikazani su u tisućama hrvatskih kuna („HRK“).

Priloženi financijski izvještaji sastavljeni su na temelju računovodstvenih evidencija Društva i uključuju usklađenja i reklasifikacije koje su potrebne u svrhu fer prikaza u skladu s Međunarodnim standardima financijskog izvještavanja usvojenim u Europskoj uniji.

Sastavljanje financijskih izvještaja sukladno MSFI-ima usvojenim u Europskoj uniji zahtijeva korištenje određenih računovodstvenih pretpostavki. Također zahtijeva od Uprave da koriste svoje pretpostavke i procijene prilikom primjene računovodstvenih politika Društva. Područja koja zahtijevaju veću razinu procjenjivanja i kompleksnija su te područja u kojima su korištene procijene i pretpostavke važne za financijske izvještaje izražene su u bilješkama uz financijske izvještaje.

Promjene računovodstvenih politika i objava

Prva primjena novih izmjena i dopuna postojećih standarda i tumačenja koje su na snazi za tekuće financijsko razdoblje

U tekućem izvještajnom razdoblju na snazi su sljedeće izmjene postojećih standarda i nova tumačenja koje je objavio Odbor za Međunarodne računovodstvene standarde („OMRS“) i usvojila ih je Europska unija:

- **Izmjene MSFI-ja 10 „Konsolidirani financijski izvještaji“, MSFI-ja 12 „Objavljivanje udjela u drugim subjektima“ i MRS-a 28 „Udjeli u pridruženim subjektima i zajedničkim pothvatima“** – „Investicijski subjekti: primjena izuzeća od konsolidacije“, usvojene u Europskoj uniji 22. rujna 2016. (na snazi za godišnja razdoblja koja započinju na dan ili nakon 1. siječnja 2016.),
- **Izmjene MSFI-ja 11 „Zajednički poslovi“** – „Računovodstvo stjecanja udjela u zajedničkom upravljanju“, usvojeni u Europskoj uniji 24. studenoga 2015. godine (na snazi za godišnja razdoblja koja započinju na dan ili nakon 1. siječnja 2016.),
- **Izmjene MRS-a 1 „Prezentiranje financijskih izvještaja“** – „Inicijativa u vezi objavljivanja“, usvojene u Europskoj uniji 18. prosinca 2015. godine (na snazi za godišnja razdoblja koja započinju na dan ili nakon 1. siječnja 2016.),
- **Izmjene MRS-a 16 „Nekretnine, postrojenja i oprema“ i MRS-a 38 „Nematerijalna imovina“** – „Pojašnjenje prihvatljivih metoda amortizacije dugotrajne materijalne i nematerijalne imovine“, usvojene u Europskoj uniji 2. prosinca 2015. godine (na snazi za godišnja razdoblja koja započinju na dan ili nakon 1. siječnja 2016.),

2. Sažetak značajnijih računovodstvenih politika (nastavak)

Promjene računovodstvenih politika i objava (nastavak)

Prva primjena novih izmjena i dopuna postojećih standarda i tumačenja koje su na snazi za tekuće financijsko razdoblje (nastavak)

- **Izmjene MRS-a 16 „Nekretnine, postrojenja i oprema“ i MRS-a 41 „Poljoprivreda“** – „Plodonosne biljke“ usvojene u Europskoj uniji 23. studenoga 2015. godine (na snazi za godišnja razdoblja koja započinju na dan ili nakon 1. siječnja 2016.),
- **Izmjene MRS-a 19 „Primanja zaposlenih“** – „Planovi definiranih naknada: doprinosi koje uplaćuju zaposleni“, usvojene u Europskoj uniji 17. prosinca 2014. godine (na snazi za godišnja razdoblja koja započinju na dan ili nakon 1. veljače 2015.),
- **Izmjene MRS-a 27 „Odvojeni financijski izvještaji“** – „Metoda udjela u odvojenim financijskim izvještajima“, usvojene u Europskoj uniji 18. prosinca 2015. godine (na snazi za godišnja razdoblja koja započinju na dan ili nakon 1. siječnja 2016.),
- **Izmjene raznih standarda pod nazivom „Dorada MSFI-jeva iz ciklusa 2010.-2012.“** proizašle iz projekta godišnje dorade MSFI-jeva (MSFI 2, MSFI 3, MSFI 8, MSFI 13, MRS 16, MRS 24 i MRS 38), prvenstveno radi otklanjanja nepodudarnosti i pojašnjenja teksta, usvojene u Europskoj uniji 17. prosinca 2014. godine (primjenjive na godišnja razdoblja koja započinju na dan ili nakon 1. veljače 2015.),
- **Izmjene raznih standarda pod nazivom „Dorada MSFI-jeva iz ciklusa 2012.-2014.“** proizašle iz projekta godišnje dorade MSFI-jeva (MSFI 5, MSFI 7, MRS 19 i MRS 34), prvenstveno radi otklanjanja nepodudarnosti i pojašnjenja teksta, usvojene u Europskoj uniji 15. prosinca 2015. godine (primjenjive na godišnja razdoblja koja započinju na dan ili nakon 1. siječnja 2016.),

Usvajanje navedenih izmjena postojećih standarda i tumačenja nije dovelo do materijalnih promjena financijskih izvještaja Društva.

Izmjene postojećih standarda koje je objavio OMRS i usvojene su u Europskoj uniji, ali još nisu na snazi

Na datum odobrenja financijskih izvještaja bili su objavljeni, ali ne i na snazi sljedeći novi standardi te izmjene postojećih standarda, koje je objavio OMRS i usvojila ih je Europska unija:

- **MSFI 9 „Financijski instrumenti“**, usvojen u Europskoj uniji 22. prosinca 2016. (na snazi za godišnja razdoblja koja započinju na dan ili nakon 1. siječnja 2018.),
- **MSFI 15 „Prihodi od ugovora s kupcima“** te izmjene MSFI-ja 15 „Datum stupanja MSFI-ja 15 na snagu“, usvojeni u Europskoj uniji 22. rujna 2016. godine (na snazi za godišnja razdoblja koja započinju na dan ili nakon 1. siječnja 2018.).

2. Sažetak značajnijih računovodstvenih politika (nastavak)

Promjene računovodstvenih politika i objava (nastavak)

Novi standardi te izmjene postojećih standarda koje je objavio OMRS još neusvojeni u Europskoj uniji

MSFI-jevi trenutno usvojeni u Europskoj uniji ne razlikuju se značajno od propisa koje je donio Odbor za Međunarodne računovodstvene standarde (OMRS), izuzev sljedećih standarda, izmjena postojećih standarda i tumačenja, o čijem usvajanju Europska unija do 28.4.2016. još nije donijela odluku (datumi stupanja na snagu navedeni u nastavku odnose se na MSFI-jeve u cjelini):

- **MSFI 14 „Regulativom propisane razgraničene stavke“ (na snazi za godišnja razdoblja koja započinju na dan ili nakon 1. siječnja 2016.)** – Europska komisija odlučila je postupak preuzimanja ovog prijelaznog standarda odgoditi do objave njegove konačne verzije,
- **MSFI 16 „Najmovi“** (na snazi za godišnja razdoblja koja započinju na dan ili nakon 1. siječnja 2019.),
- **Izmjene MSFI-ja 2 „Plaćanja temeljena na dionicama“** – „Klasifikacija i mjerenje platnih transakcija temeljenih na dionicama“ (na snazi za godišnja razdoblja koja započinju na dan ili nakon 1. siječnja 2018.),
- **Izmjene MSFI-ja 4 „Ugovori o osiguranju“** – „Primjena MSFI-ja 9 ‘Financijski instrumenti’ u sprezi s MSFI-jem 4 ‘Ugovori i osiguranju’“ (na snazi za godišnja razdoblja koja započinju na dan ili nakon 1. siječnja 2018. ili ona u kojima se MSFI 9 „Financijski instrumenti“ prvi puta primjenjuje),
- **Izmjene MSFI-ja 10 „Konsolidirani financijski izvještaji“ i MRS-a 28 „Udjeli u pridruženim subjektima i zajedničkim pothvatima“** – „Prodaja odnosno ulog imovine između ulagatelja i njegovog pridruženog subjekta ili zajedničkog pothvata“ te daljnje izmjene (prvobitno određeni datum stupanja na snagu odgođen je do dovršetka projekta istraživanja na temu primjene metode udjela),
- **Izmjene MSFI-ja 15 „Prihodi od ugovora s kupcima“** – pojašnjenje MSFI-ja 15 „Prihodi od ugovora s kupcima“ (na snazi za godišnja razdoblja koja započinju na dan ili nakon 1. siječnja 2018.),
- **Izmjene MRS-a 7 „Izvešće o tijeku novca“** – „Inicijativa u vezi s objavljivanjem“ (na snazi za godišnja razdoblja koja započinju na dan ili nakon 1. siječnja 2017.),
- **Izmjene MRS-a 12 „Porezi na dobit“** – „Priznavanje odgođene porezne imovine po osnovi nerealiziranih gubitaka“ (na snazi za godišnja razdoblja koja počinju na dan ili nakon 1. siječnja 2017.),
- **Izmjene MRS-a 40 „Ulaganja u nekretnine“** – „Prijenos ulaganja u nekretnine“ (na snazi za godišnja razdoblja koja započinju na dan ili nakon 1. siječnja 2018.),
- **Izmjene raznih standarda pod nazivom „Dorada MSFI-jeva iz ciklusa 2014.-2016.“** proizašle iz projekta godišnje dorade MSFI-jeva (MSFI 1, MSFI 12 i MRS 28), prvenstveno radi otklanjanja nepodudarnosti i pojašnjenja teksta (izmjene MSFI-ja 12 primjenjuju se na godišnja razdoblja koja započinju na dan ili nakon 1. siječnja 2017. godine, a izmjene MSFI-ja 1 i MRS-a 28 na godišnja razdoblja koja započinju na dan ili nakon 1. siječnja 2018.),
- **Tumačenje IFRIC-a br. 22 „Transakcije i predujmovi u stranim valutama“** (na snazi za godišnja razdoblja koja započinju na dan ili nakon 1. siječnja 2018.)

2. Sažetak značajnijih računovodstvenih politika (nastavak)

Promjene računovodstvenih politika i objava (nastavak)

Novi standardi te izmjene postojećih standarda koje je objavio OMRS još neusvojeni u Europskoj uniji (nastavak)

Društvo predviđa da usvajanje navedenih standarda te izmjene postojećih standarda neće imati materijalan utjecaj na financijske izvještaje Društva u razdoblju njihove prve primjene.

MSFI 9 „Financijski instrumenti“, objavljen 24. srpnja 2014. godine kao OMRS-ova zamjena za MRS 39 „Financijski instrumenti: priznavanje i mjerenje“. MSFI 9 sadrži zahtjeve koji se odnose na priznavanje i mjerenje, umanjenje vrijednosti, prestanak priznavanja i opća pravila o računovodstvu zaštite. MSFI 9 uvodi novi pristup klasifikaciji financijske imovine zasnovan na značajkama tijeka novca te poslovnom modelu prema kojem se određena stavka financijske imovine drži. Ovakav jedinstven pristup utemeljen na načelu zamjenjuje postojeće zahtjeve koji proizlaze iz pravila MRS 39. Novim modelom uvodi se i jedinstveni model umanjenja vrijednosti, koji vrijedi za sve financijske instrumente. MSFI 9 je uveo nov model umanjenja vrijednosti koji se temelji na očekivanim gubicima i nalaže ranije priznavanje očekivanih kreditnih gubitaka. Konkretno, novi standard propisuje subjektima obvezu obračunavati očekivane kreditne gubitke od trenutka prvog priznavanja financijskih instrumenata te pravodobnije priznavanje očekivanih gubitaka kroz cijeli vijek instrumenta. MSFI 9 donosi znatno izmijenjen model računovodstva zaštite, prema kojem treba objaviti više informacija o aktivnostima upravljanja rizicima. Novi model posljedica je znatno prerađenog računovodstva zaštite u kojem je računovodstveni postupak usklađen s aktivnostima upravljanja rizicima. MSFI 9 uklanja kolebljivost dobiti i gubitka koja je proizlazila iz promjene kreditnog rizika obveza za koje je odlučeno da će biti mjerene po fer vrijednosti. Ova promjena načina obračunavanja znači da se dobiti proizašli iz pogoršanja vlastitog kreditnog rizika subjekta po osnovi obveza više neće iskazivati u dobiti i gubitku. Doduše, nije praktično iznositi prihvatljivu procjenu efekta MSFI-a 9, dok se ne provedu detaljne provjere. Društvo je u postupku procjene učinaka uvođenja MSFI-a 9 na financijsku imovinu i financijske obveze.

Premije

Zaračunata bruto premija podrazumijeva sve iznose premija ugovorene do kraja obračunskog razdoblja za police izdane do kraja obračunskog razdoblja, bez obzira odnose li se ti iznosi u cijelosti ili djelomično na kasnija obračunska razdoblja. Zarađene premije uključuju bruto zaračunatu premiju umanjenu za premiju predanu u reosiguranje i promjena pričuva za prijenosne premije. Premije iz reosiguranja ustupljene po poslovima neživotnog osiguranja se obračunavaju u istom obračunskom razdoblju kao i premije koje se odnose na povezane direktne poslove osiguranja.

Pričuva za prijenosne premije

Pričuva za prijenosne premije oblikuje se za one ugovore kod kojih osigurateljno pokriće traje i nakon isteka obračunskog razdoblja budući da se osigurateljna i obračunska godina ne poklapaju. Obračun bruto prijenosne premije radi se za svaki pojedinačni ugovor na način utvrđen Minimalnim standardima, načinu obračuna i mjerilima za izračun pričuva prijenosnih premija. Prijenosna premija neto od reosiguranja je bruto prijenosna premija umanjena za ugovoreni reosigurateljni dio sukladno važećim ugovorima o reosiguranju. Promjene pričuva prijenosnih premija u odnosu na prethodno razdoblje iskazuju se u zarađenoj premiji.

2. Sažetak značajnijih računovodstvenih politika (nastavak)

Test adekvatnosti obveza neživotna osiguranja

Sukladno Međunarodnom standardu financijskog izvještavanja („MSFI“) 4, koji se primjenjuje na ugovore o osiguranju, osiguratelj je na svaki izvještajni datum dužan procijeniti adekvatnost priznatih obveza iz poslova osiguranja primjenom sadašnjih procjena o budućim novčanim tokovima po svojim ugovorima o osiguranju.

Ako procjena pokaže da su knjigovodstveni iznosi obveza iz poslova osiguranja (umanjeni za razgraničene troškove pribave) neadekvatni u odnosu na procijenjene buduće novčane tokove, cijeli iznos razlike se priznaje u dobit i gubitak.

MSFI ne propisuje daljnje zahtjeve ako osiguravatelj primijeni test adekvatnosti obveza koji je u skladu s utvrđenim minimalnim zahtjevima. Minimalni uvjeti su:

- test uzima u obzir tekuće procjene svih ugovorenih novčanih tokova i povezanih novčanih tokova poput troškova obrade šteta, kao i novčanih tokova nastalih kao rezultat ugrađenih opcija i garancija;
- ako test pokaže kako je obveza neadekvatna, razliku u cijelosti treba priznati u dobit i gubitak.

Pretpostavke, metodologije i rezultati testiranja adekvatnosti obveza moraju biti ispravno dokumentirani.

Društvo je provelo testiranje adekvatnosti obveza na 31. prosinca 2016. godine, te nije formiralo pričuvu za neistekle rizike u 2016. godini. Dostatnost prijenosne premije je izračunata projiciranjem prosječne kvote šteta posljednjih sedam godina, kvote troškova (uključujući troškove pribave osim troškova provizije) tekuće godine i otvorene kvote provizije u tekućoj godini i reosiguranja u prijenosnoj premiji.

Troškovi pribave

Troškovi pribave obuhvaćaju troškove nastale zaključivanjem ugovora o osiguranju, koji uključuju sve direktne troškove osiguranja. Neposredni troškovi pribave su troškovi provizije za sklapanje ugovora o osiguranju obračunani u skladu s ugovorima o zastupanju. Troškovi provizija iz poslova neživotnog osiguranja se priznaju po načelu nastanka. Ostali troškovi pribave su troškovi ispostavljanja dokumenata o osiguranju ili uključivanja ugovora o osiguranju u portfelj, kao i posredni troškovi poput troškova reklame ili administrativni troškovi vezani s obradom ponuda i izdavanjem police, troškovi promidžbe i troškovi poslovnog najma. Ovi troškovi pribave su troškovi razdoblja i ne razgraničavaju se.

Štete

Izdaci za osigurane slučajeve obuhvaćaju sve likvidirane iznose šteta u obračunskom razdoblju, bez obzira u kojem su obračunskom razdoblju štete nastale, umanjene za udio reosiguratelja u štetama, te umanjene ili uvećane za promjene pričuva šteta (neto od reosiguranja) u odnosu na prethodno razdoblje. Štete po osnovi neživotnog osiguranja uvećavaju se za troškove obrade šteta. Pričuve za otvorene (nelikvidirane) štete, koje se temelje na procjeni štetnog slučaja i primjenom statističkih metoda se utvrđuju za procijenjene troškove likvidacije svih nastalih i do datuma izvještaja neisplaćenih šteta, bez obzira da li su prijavljene ili ne, zajedno s pripadajućim internim i eksternim troškovima likvidacije šteta. Pričuve se, ako je to primjenjivo, iskazuju umanjene za realno procijenjene iznose povrata temeljem spašavanja i subrogacije.

2. Sažetak značajnijih računovodstvenih politika (nastavak)

Štete (nastavak)

Uprava smatra da su pričuve šteta realno i objektivno iskazane imajući u vidu trenutačno dostupne informacije, a konačni iznos obveze ovisi o budućim informacijama i događajima, koji mogu dovesti do usklađenja iznosa pričuve, a koja će biti iskazana u financijskim izvještajima razdoblja u kojima su provedena. Korištene metode i procjene se redovito preispituju.

Pričuve šteta neto od reosiguranja su bruto pričuve šteta umanjene za reosigurateljni dio u skladu s odredbama ugovora o reosiguranju i ovisno o primijenjenoj metodi obračuna pričuve šteta.

Bruto troškovi poslovanja

Bruto troškovi poslovanja se sastoje od troškova pribave polica i administrativnih troškova. Troškovi pribave se sastoje od provizija koje se isplaćuju vanjskim prodajnim agentima, ostalih troškova povezanih s prodajom te troškova nuđenja polica i obrasca polica.

Administrativni troškovi se sastoje od troškova osoblja, amortizacije materijalne imovine, troškova energije, promidžbe, poslovnog najma, troškova usluga i ostalih troškova.

Plaćanja temeljem poslovnog najma se priznaju u računu dobiti i gubitka pravocrtno tijekom razdoblja najma.

Provizije temeljem reosiguranja

Provizije za poslove reosiguranja u neživotnom osiguranju se priznaju u računu dobiti i gubitka po načelu nastanka.

Raspoređivanje prihoda od ulaganja

Prihodi od kamata se priznaju u računu dobiti i gubitka po obračunskoj osnovi, uzimajući u obzir efektivan prinos na predmetno sredstvo.

Strana sredstva plaćanja

Poslovni događaji koji nisu u izvještajnoj valuti kunama početno se knjiže preračunavanjem po važećem tečaju na datum transakcije. Monetarna imovina i obveze iskazani u stranim valutama ponovno se preračunavaju na datum izvještaja primjenom važećeg tečaja na taj datum. Nemonetarna sredstva i obveze u stranoj valuti iskazani po fer vrijednosti preračunavaju se po tečaju važećem na datum procjene fer vrijednosti. Dobici i gubici nastali preračunavanjem uključuju se u neto dobit ili gubitak razdoblja.

Na dan 31. prosinca tečaj kune je bio kako slijedi:

31. prosinca 2016. godine	EUR 1 = HRK 7,557787
31. prosinca 2015. godine	EUR 1 = HRK 7,635047

2. Sažetak značajnijih računovodstvenih politika (nastavak)

Oporezivanje

Rashod temeljem poreza na dobit je zbroj tekuće porezne obveze i odgođenih poreza.

Tekuća porezna obveza

Tekuća porezna obveza temelji se na oporezivoj dobiti za godinu. Oporeziva dobit razlikuje se od neto dobiti razdoblja iskazanoj u računu dobiti i gubitka jer ne uključuje stavke prihoda i rashoda koje su oporezive ili neoporezive u drugim godinama, kao ni stavke koje nikada nisu oporezive ni odbitne. Tekuća porezna obveza Društva izračunava se primjenom poreznih stopa koje su na snazi, odnosno u postupku donošenja na datum izvještaja.

Odgođeni porez

Odgođeni porezi se priznaju temeljem razlike između knjigovodstvenih iznosa imovine i obveza iskazanih u financijskim izvještajima i pripadajućih poreznih osnovica korištenih za izračunavanje oporezive dobiti i obračunavaju se metodom bilančne obveze. Odgođena porezna imovina se općenito priznaje po svim oporezivim privremenim razlikama, a odgođene porezne obveze općenito se priznaju za sve oporezive privremene razlike do iznosa oporezive dobiti za koji je vjerojatno da će biti na raspolaganju i omogućiti korištenje odbitnih privremenih razlika. Odgođene porezne obveze i odgođena porezna imovina se ne priznaju ako privremena razlika proizlazi iz goodwilla ili početnim priznavanjem (osim u slučaju poslovnog spajanja) ostale imovine i ostalih obveza u transakciji koja ne utječe ni na oporezivu niti na računovodstvenu dobit.

Odgođene porezne obveze se priznaju i temeljem oporezivih privremenih razlika povezanih s ulaganjima u ovisna i pridružena društva te udjelima u zajedničkim pothvatima, izuzev u slučaju kad je Društvo u mogućnosti utjecati na poništenje privremene razlike i kad je vjerojatno da se privremena razlika neće poništiti u doglednoj budućnosti. Odgođena porezna imovina koja proizlazi iz odbitnih privremenih razlika povezanih s takvim ulaganjima i udjelima, se priznaje samo do iznosa oporezive dobiti za koji je vjerojatno da će biti na raspolaganju i omogućiti korištenje olakšice temeljem privremenih razlika i ako se njihovo poništenje očekuje u doglednoj budućnosti.

2. Sažetak značajnijih računovodstvenih politika (nastavak)

Oporezivanje (nastavak)

Odgođeni porez (nastavak)

Knjigovodstveni iznos odgođene porezne imovine provjerava se na svaki datum izvještaja i umanjuje u onoj mjeri u kojoj više nije vjerojatno da će biti raspoloživ dostatan iznos oporezive dobiti za povrat cijelog ili dijela porezne imovine.

Odgođena porezna imovina i odgođene porezne obveze se obračunavaju po poreznim stopama za koje se očekuje da će biti u primjeni u razdoblju u kojem će doći do podmirenja obveze ili realizacije sredstva a na temelju poreznih stopa i poreznih zakona koji su na datum izvještaja na snazi ili u postupku donošenja. Mjerenje odgođenih poreznih obveza i odgođene porezne imovine odražava porezne posljedice koje bi proizašle iz načina na koji Društvo na izvještajni datum očekuje ostvariti povrat knjigovodstvenog iznosa svoje imovine, odnosno podmiriti knjigovodstveni iznos svojih obveza.

Tekući i odgođeni porezi razdoblja

Tekući i odgođeni porezi priznaju se kao prihod ili rashod u računu dobiti i gubitka, osim poreza koji se odnose na stavke koje se iskazuju izravno u glavnici, u tom slučaju se i porez također iskazuje u glavnici, ili ako porezi proizlaze iz prvog iskazivanja poslovnog spajanja, u tom slučaju se porezni učinak uzima u obzir prilikom izračunavanja goodwilla ili utvrđivanja viška udjela stjecatelja u neto fer vrijednosti odredive imovine, obveza i potencijalnih obveza stečenika iznad troška poslovnog spajanja.

Nekretnine, postrojenja i oprema

Zemljišta i zgrade koji se koriste u proizvodnji ili isporuci robe ili usluga, ili u administrativne svrhe su u izvještaju o financijskom položaju iskazani u revaloriziranim iznosima, koji predstavljaju njihovu fer vrijednost na datum revalorizacije umanjenu za ispravak vrijednosti i akumulirane gubitke od umanjenja vrijednosti. Revalorizacija se provodi redovito tako da se knjigovodstveni iznosi ne razlikuju značajno od iznosa koji bi bili utvrđeni korištenjem fer vrijednosti na datum izvještaja.

Svako povećanje proizašlo iz revalorizacije zemljišta i zgrada knjiži se u korist pričuve iz revalorizacije nekretnina, izuzev u mjeri u kojoj poništava smanjenje proizašlo revalorizacijom istog sredstva koje je prethodno priznato u računu dobiti i gubitka, u tom slučaju se povećanje evidentira u računu dobiti i gubitka do iznosa prethodno iskazanog smanjenja. Smanjenje knjigovodstvenog iznosa proizašlo iz revalorizacije zemljišta i zgrada tereti račun dobiti i gubitka u iznosu razlike iznad stanja u revalorizacijskoj pričuvi koje se odnosi na prethodnu revalorizaciju istog sredstva.

2. Sažetak značajnijih računovodstvenih politika (nastavak)

Nekretnine, postrojenja i oprema (nastavak)

Amortizacija revaloriziranih zgrada tereti račun dobiti i gubitka. Prilikom kasnije prodaje ili rashodovanja revalorizirane nekretnine, višak proizišao iz revalorizacije i iskazan u revalorizacijskoj pričuvi se prenosi izravno na zadržanu dobit. Prijenos iz revalorizacijske pričuve na zadržanu dobit se provodi samo ako se neko sredstvo prestaje priznavati. Zgrade se amortiziraju u periodu od 50 godina.

Nekretnine u izgradnji namijenjene proizvodnji, zakupu ili za administrativne ili još neutvrđene svrhe se iskazuju po trošku nabave umanjenom za priznate gubitke od umanjenja. Trošak nabave obuhvaća trošak honorara za profesionalne usluge te kod kvalificirane imovine troškove posudbe kapitalizirane u skladu s računovodstvenom politikom Društva. Amortizacija ove imovine, koja se obračunava na istoj osnovi kao i za ostale nekretnine, započinje kad je sredstvo spremno za namjeravanu uporabu.

Namještaj i oprema su iskazani po trošku umanjenom za amortizaciju i akumulirane gubitke.

Amortizacija se obračunava na način da se nabavna ili procijenjena vrijednost imovine, osim zemljišta u vlasništvu i nekretnina u izgradnji, otpisuje tijekom procijenjenog vijeka uporabe primjenom pravocrtne metode amortizacije. Procijenjeni vijek uporabe, ostatak vrijednosti i metoda amortizacije se preispituju na kraju svake godine pri čemu se učinci eventualnih promjena procjena obračunavaju prospektivno. Zemljište se ne amortizira. Procijenjeni korisni vijek upotrebe prikazan je u nastavku:

	2016.	2015.
Zgrade	50 godina	50 godina
Postrojenje i oprema	5 godina	5 godina
Namještaj, alati i oprema	10 godina	10 godina
Ostalo	4 - 8 godine	4 - 8 godine

Imovina u posjedu temeljem financijskog najma se amortizira tijekom očekivanog vijeka uporabe na istoj osnovi kao i imovina u vlasništvu ili tijekom razdoblja predmetnog najma ako je kraće.

Dobit i gubitak od prodaje ili rashodovanja stavke nekretnina, postrojenja i opreme se utvrđuje kao razlika između priljeva ostvarenih prodajom i knjigovodstvenog iznosa predmetnog sredstva koja se priznaje u računu dobiti i gubitka.

Nematerijalna imovina

Zasebno stečena nematerijalna imovina se iskazuje po trošku nabave umanjenom za ispravak vrijednosti i akumulirane gubitke od umanjenja vrijednosti. Amortizacija se obračunava pravocrtnom metodom tijekom procijenjenog vijeka uporabe. Procijenjeni vijek uporabe, ostatak vrijednosti i metoda amortizacije se preispituju na kraju svake godine, pri čemu se učinci eventualnih promjena procjena obračunavaju prospektivno.

2. Sažetak značajnijih računovodstvenih politika (nastavak)

Goodwill

Goodwill predstavlja višak troška stjecanja iznad udjela Društva u neto fer vrijednosti određive imovine, odredivih nastalih i nepredvidivih obveza ovisnog društva. Goodwill se početno priznaje kao sredstvo po trošku i kasnije mjeri po trošku ispravljenom za kumulirane gubitke od umanjenja njegove vrijednosti. U trenutku pripajanja ovisnog društva društvu stjecatelja vrijednost goodwilla utvrđena u trenutku stjecanja se evidentira u financijskom izvještaju društva stjecatelja.

Radi testiranja na umanjenje goodwill se raspoređuje na svaku jedinicu Društva koja stvara novac od koje se očekuju koristi od sinergija koje proizlaze iz spajanja. Jedinice koje stvaraju novac na koje je goodwill raspoređen testiraju se na umanjenje jednom godišnje ili češće ako postoje naznake o mogućem umanjenju jedinice koja stvara novac. Ako je nadoknadivi iznos jedinice koja stvara novac niži od njezinog knjigovodstvenog iznosa, gubitak nastao umanjenjem prvo se raspoređuje tako da se umanju knjigovodstveni iznos goodwilla raspoređenog na jedinicu i zatim razmjerno na ostalu imovinu jedinice koja stvara novac na temelju knjigovodstvenog iznosa svakog sredstva u jedinici koja stvara novac. Jednom priznati gubitak od umanjenja goodwilla više se ne poništava u idućim razdobljima.

Ulaganja u nekretnine

Ulaganja u nekretnine, a to su nekretnine u posjedu radi ostvarivanja zarade od zakupnina i/ili porasta vrijednosti kapitala, se početno vrednuju po nabavnoj vrijednosti, koja obuhvaća transakcijske troškove, a nakon toga po fer vrijednosti. Dobici i gubici proizašli iz promjena fer vrijednosti ulaganja u nekretnine se uključuju u dobit i gubitak razdoblja u kojem su nastali.

2. Sažetak značajnijih računovodstvenih politika (nastavak)

Umanjenje materijalne i nematerijalne imovine isključujući goodwill

Na svaki dan izvještaja, Društvo provjerava knjigovodstvene iznose svoje dugotrajne materijalne i nematerijalne imovine kako bi utvrdilo da li postoje naznaka da je došlo do gubitaka zbog umanjenja vrijednosti. Ako takve naznake postoje, procjenjuje se nadoknadivi iznos sredstva da bi se mogli odrediti eventualni gubici nastali zbog umanjenja. Ako nadoknadivi iznos nekog sredstva nije moguće procijeniti Društvo procjenjuje nadoknadivi iznos jedinice koja stvara novac kojoj to sredstvo pripada.

Ako je moguće odrediti realnu i dosljednu osnovu za raspoređivanje, imovina Društva se također raspoređuje na pojedine jedinice koje stvaraju novac ili, ako to nije moguće, na najmanju skupinu jedinica koje stvaraju novac za koju je moguće odrediti realnu i konzistentnu osnovu raspoređivanja.

Nematerijalna imovina neodređenog vijeka uporabe i nematerijalna imovina koja još nije raspoloživa za uporabu se testira na umanjenje jednom godišnje te svaki puta kad postoji naznaka o mogućem umanjenju imovine.

Nadoknadivi iznos je veći iznos uspoređujući fer vrijednost umanjenu za troškove prodaje i vrijednost imovine u uporabi. Za potrebe procjene vrijednosti u uporabi procijenjeni budući novčani tokovi diskontiraju se do sadašnje vrijednosti primjenom diskontne stope prije oporezivanja koja odražava sadašnju tržišnu procjenu vremenske vrijednosti novca i rizike specifične za to sredstvo za koje procjene budućih novčanih tokova nisu bile usklađene.

Ako je nadoknadivi iznos nekog sredstva (ili jedinice koja stvara novac) procijenjen na iznos niži od knjigovodstvenog, knjigovodstveni iznos toga sredstva (jedinice koja stvara novac) umanjuje se do nadoknadivog iznosa. Gubici od umanjenja vrijednosti priznaju se odmah kao rashod osim kod sredstva iskazanog u revaloriziranom iznosu, u kojem slučaju se gubitak od umanjenja iskazuje kao smanjenje vrijednosti proizašlo iz revalorizacije sredstva.

Kod naknadnog poništenja gubitka od umanjenja vrijednosti knjigovodstveni iznos sredstva (jedinice koja generira novac) povećava se do revidiranog procijenjenog nadoknadivog iznosa toga sredstva na način da uvećana knjigovodstvena vrijednost ne premašuje knjigovodstvenu vrijednost koja bi bila utvrđena da u prethodnim godinama nije bilo priznatih gubitaka od umanjenja na tom sredstvu (jedinici koja generira novac). Poništenje gubitka od umanjenja vrijednosti odmah se priznaje kao prihod, osim ako se predmetno sredstvo ne iskazuje u revaloriziranom iznosu, u tom slučaju se poništenje gubitka od umanjenja vrijednosti iskazuje kao uvećanje uslijed revalorizacije.

2. Sažetak značajnijih računovodstvenih politika (nastavak)

Najmovi

Najmovi se svrstavaju u financijske najmove kad god se gotovo svi rizici i nagrade povezani s vlasništvom nad sredstvom prenose na najmoprimca tijekom trajanja najma. Svi drugi najmovi svrstani su u poslovne najmove.

Društvo kao korisnik najma

Imovina koja je predmetom financijskog najma priznaje se kao imovina Društva po fer vrijednosti na početku najma ili po sadašnjoj vrijednosti minimalnih plaćanja najma ako je niža. Povezana obveza prema najmodavcu iskazuje se u izvještaju o financijskom položaju kao obveza za financijski najam. Plaćanja temeljem najma se raspoređuju između financijskih troškova i umanjenja obveze za najam kako bi se ostvarila konstantna kamatna stopa na preostali iznos obveze. Financijski troškovi izravno terete račun dobiti i gubitka, osim ako se ne mogu izravno pripisati kvalificiranom sredstvu, u tom slučaju se kapitaliziraju u skladu s općom politikom Društva koja regulira kapitaliziranje troškova posudbe. Nepredviđene najamnine se priznaju kao rashod u razdoblju u kojem nastaju.

Naknade za najam koje se plaćaju u okviru poslovnih najмова priznaju se kao rashod pravocrtno tijekom trajanja najma, osim ako neka druga sustavna osnova ne bi kvalitetnije odražavala vremensku dinamiku konzumiranja ekonomskih koristi od sredstva koje se drži u najmu. Nepredviđene najamnine temeljem poslovnih najмова se priznaju kao rashod u razdoblju u kojem nastaju.

U slučaju stimulacije primljene s ciljem zaključenja poslovnog najma, stimulacija se priznaje kao obveza. Ukupna korist stimulacije priznaje se kao smanjenje troška najma na pravocrtnoj osnovi, osim ako neka druga sustavna osnova ne bi kvalitetnije odražavala vremensku dinamiku konzumiranja ekonomskih koristi od sredstva koje se drži u najmu.

Financijska imovina

Ulaganja se priznaju i prestaju priznavati na datum trgovanja, a to je datum na koji je ulaganje kupuje ili prodaje temeljem ugovora čiji uvjeti nalažu isporuku ulaganja u roku utvrđenom na predmetnom tržištu i početno se mjere po fer vrijednosti uvećanoj za troškove transakcije, osim one financijske imovine koja je svrstana u kategoriju kod koje se promjene fer vrijednosti iskazuju u računu dobiti i gubitka, koja se početno mjeri po fer vrijednosti.

Financijska imovina je razvrstana u sljedeće kategorije: financijska imovina "po fer vrijednosti kroz račun dobiti i gubitka", "financijska imovina raspoloživa za prodaju" te "dani zajmovi i potraživanja". Klasifikacija ovisi o vrsti i namjeni financijskog sredstva i određuje se kod prvog priznavanja.

2. Sažetak značajnijih računovodstvenih politika (nastavak)

Financijska imovina (nastavak)

Metoda efektivne kamate

Metoda efektivne kamate je metoda kojom se izračunava amortizirani trošak financijskog sredstva i prihod od kamata raspoređuje tijekom relevantnog razdoblja. Efektivna kamatna stopa jest stopa kojom se procijenjeni budući novčani priljevi, uključujući sve naknade po plaćenim ili primljenim bodovima koje su sastavni dio efektivne kamatne stope, zatim troškove transakcije i druge premije i diskonte, diskontiraju tijekom očekivanog vijeka financijskog sredstva ili kraćeg razdoblja ako je primjenjivo.

Prihodi od dužničkih instrumenata osim financijske imovine određene za iskazivanje po fer vrijednosti kroz račun dobiti i gubitka, priznaju se po osnovi efektivne kamate.

Financijska imovina kod koje se promjene fer vrijednosti iskazuju u računu dobiti i gubitka

Financijska imovina se svrstava u kategoriju imovine kod koje se promjene fer vrijednosti iskazuju u računu dobiti i gubitka (tj. po fer vrijednosti kroz dobit ili gubitak) ako se drži radi trgovanja ili ako je određena za iskazivanje na taj način.

Financijsko sredstvo se svrstava u kategoriju imovine namijenjene trgovanju ako je:

- stečeno prvenstveno radi prodaje u bliskoj budućnosti ili
- je sastavni dio identificiranog portfelja financijskih instrumenata kojima Društvo upravlja zajedno i ako je u novije vrijeme odražavala obrazac ostvarivanja dobiti u kratkom roku

Financijska imovina po fer vrijednosti kod koje se promjene fer vrijednosti iskazuju u računu dobiti i gubitka se iskazuje po fer vrijednosti, pri čemu se svaka dobit ili svaki gubitak priznaje u računu dobiti i gubitka. Neto dobit ili gubitak priznat u računu dobiti i gubitka obuhvaća i dividende i kamate zarađene na financijskom sredstvu.

Financijska imovina raspoloživa za prodaju

Vrijednosnice raspoložive za prodaju se evidentiraju po fer vrijednosti. Dobici i gubici koji proizlaze iz promjena fer vrijednosti se priznaju izravno u glavnici u sklopu revalorizacijske pričuve za ulaganja, izuzev gubitaka zbog umanjenja vrijednosti. Kamate koje se izračunavaju metodom efektivne kamate i tečajne razlike po monetarnoj imovini se priznaju izravno u računu dobiti i gubitka. Kod prodaje ili utvrđenog umanjenja vrijednosti ulaganja, kumulativna dobit ili kumulativni gubitak prethodno priznat u sklopu revalorizacijske pričuve za ulaganja se uključuje u račun dobiti i gubitka razdoblja.

2. Sažetak značajnijih računovodstvenih politika (nastavak)

Financijska imovina (nastavak)

Dividende na glavničke instrumente svrstane u portfelj imovine raspoložive za prodaju se priznaju u računu dobiti i gubitka kad je utvrđeno pravo Društva na primitak dividende.

Fer vrijednost monetarne imovine raspoložive za prodaju koja je denominirana u stranoj valuti se određuje u valuti u kojoj je imovina denominirana i zatim preračunava po spot tečaju na datum izvještaja. Promjena fer vrijednosti koja je povezana s tečajnim razlikama koje su posljedica promjene amortiziranog troška sredstva se priznaje u računu dobiti i gubitka, a druge promjene se priznaju u glavnici.

Dani zajmovi i potraživanja

Potraživanja od kupaca, potraživanja po danim zajmovima i druga potraživanja s fiksnim ili odredivim plaćanjima koja ne kotiraju na aktivnom tržištu su svrstana u dane zajmove i potraživanja. Zajmovi i potraživanja se mjere po amortiziranom trošku koristeći metodu efektivne kamate, umanjenom za eventualne gubitke zbog umanjenja. Prihodi od kamata se priznaju primjenom efektivne kamatne stope, izuzev kod kratkoročnih potraživanja, kod kojih priznavanje kamata ne bi bilo materijalno značajno.

Umanjenje financijske imovine

Financijska imovina, osim imovine po fer vrijednosti s iskazivanjem promjena fer vrijednosti u računu dobiti i gubitka se na svaki dan izvještaja podvrgava procjeni postojanja pokazatelja o eventualnom umanjenju. Financijska imovina je umanjena ako postoji objektivni dokaz, kao posljedica jednog ili više događaja nakon početnog priznavanja financijskog sredstva, da je bilo utjecaja na buduće procijenjene novčane tokove od ulaganja.

Kod neuvrštenih dionica koje su svrstane u kategoriju imovine raspoložive za prodaju, značajan ili dugotrajniji pad fer vrijednosti vrijednosnog papira ispod nabavne vrijednosti se smatra objektivnim dokazom umanjenja.

Kod sve ostale financijske imovine, uključujući otkupive zapise svrstane u kategoriju imovine raspoložive za prodaju i potraživanja temeljem financijskog najma, objektivni dokaz umanjenja može uključiti:

- značajne financijske poteškoće kod izdavatelja ili druge ugovorne strane ili
- kašnjenje u plaćanju ili neplaćanje kamata ili glavnice ili
- izgleda da će stečajni postupak biti pokrenut protiv dužnika ili da će ga sam pokrenuti ili da će kod dužnika doći do financijskog restrukturiranja.

Kod određenih kategorija financijske imovine, kao što su potraživanja od kupaca, imovina kod koje je procijenjeno da nije pojedinačno umanjena se kasnije podvrgava procjeni umanjenja na kolektivnoj osnovi.

2. Sažetak značajnijih računovodstvenih politika (nastavak)

Financijska imovina (nastavak)

Umanjenje financijske imovine (nastavak)

Kod financijske imovine iskazane po amortiziranom trošku, iznos umanjenja je razlika između knjigovodstvenog iznosa sredstva i sadašnje vrijednosti procijenjenih budućih novčanih tokova diskontiranih primjenom izvorne efektivne kamatne stope na financijskog sredstvo.

Knjigovodstveni iznos financijskog sredstva se izravno umanjuje za gubitke zbog umanjenja kod sve financijske imovine, izuzev potraživanja od kupaca, kod kojih se knjigovodstveni iznos umanjuje kroz konto ispravka vrijednosti. Potraživanje od kupca koje se smatra nenaplativim se otpisuje s konta ispravka vrijednosti, a kasnija naplata prethodno otpisanih iznosa se knjiži na konto ispravka vrijednosti. Promjene knjigovodstvenog iznosa na kontu ispravka vrijednosti se priznaju u računu dobiti i gubitka.

Izuzev glavničkih instrumenata koji se vode po fer vrijednosti uz iskazivanje promjena fer vrijednosti kroz račun dobiti i gubitka, ako se u idućim razdobljima iznos gubitka zbog umanjenja smanji i smanjenje se objektivno može povezati s događajem nakon priznavanja umanjenja, prethodno priznati gubici zbog umanjenja se poništavaju kroz račun dobiti ili gubitka do knjigovodstvenog iznosa ulaganja na datum poništenja umanjenja koji nije veći od amortiziranog troška koji bi bio da umanjenje nije bilo priznato.

Glede vlasničkih udjela (dionica) koji se vode po fer vrijednosti uz iskazivanje promjena fer vrijednosti kroz račun dobiti i gubitka, gubici zbog umanjenja prethodno priznati u računu dobiti i gubitka se ne poništavaju kroz račun dobiti i gubitka. Svako povećanje fer vrijednosti nakon gubitka zbog umanjenja se priznaje izravno u glavnici.

Prestanak priznavanja financijske imovine

Društvo prestaje priznavati financijsko sredstvo samo ako je isteklo ugovorno pravo na novčane tokove po osnovi sredstva, ako financijsko sredstvo prenese i ako svi rizici i sve nagrade povezane s vlasništvom nad tim sredstvom većim dijelom prelaze na drugi subjekt. Ako Društvo ne prenosi niti zadržava gotovo sve rizike i nagrade povezane s vlasništvom i ako i dalje ima kontrolu nad prenesenim sredstvom, priznaje svoj zadržani udjel u sredstvu te povezanu obvezu u iznosima koje eventualno mora platiti. Ako Društvo zadrži većim dijelom sve rizike i nagrade povezane s vlasništvom nad prenesenim financijskim sredstvom, to sredstvo nastavlja priznavati zajedno s priznavanjem posudbe za koju je dan kolateral, a koja je dobivena za prihode koje je primila.

Novac i novčani ekvivalenti

Novac i novčani ekvivalenti se odnose na sredstva na kunskim i deviznim računima poslovnih banaka, blagajni i čekove. Devizni iznosi se preračunavaju u kune na datum izvještaja na osnovu srednjeg tečaja Hrvatske Narodne Banke.

2. Sažetak značajnijih računovodstvenih politika (nastavak)

Potraživanja za premije i ostala potraživanja

Potraživanja za premije i ostala potraživanja se iskazuju po trošku ispravljenom za eventualne gubitke zbog umanjenja. Postupak procjenjivanja uključuje prosudbe zasnovane na zadnjim raspoloživim pouzdanim informacijama. Ako se procijeni da potraživanje nije uopće moguće naplatiti izvršiti će se definitivni otpis. Otpis potraživanja provodi se samo na temelju odluke Uprave. Vrijednosno usklađenje putem ispravka vrijednosti se provodi kada postoje objektivni razlozi da Društvo neće moći naplatiti potraživanja u skladu s dogovorenim uvjetima. Uprava donosi odluku o ispravku sumnjivih i spornih potraživanja na temelju pregleda ukupne strukture potraživanja po grupama osiguranika, na temelju pregleda značajnih pojedinačnih iznosa te uvida u financijsko stanje pojedinih osiguranika. Iznosi ispravka vrijednosti potraživanja se iskazuju u računu dobiti i gubitka u okviru ostalih osigurateljnih rashoda.

Financijske obveze i glavnički instrumenti koje je Društvo izdalo

Dužnički i glavnički instrumenti se razvrstavaju ili kao financijske obveze ili u glavnici, u skladu sa suštinom ugovornog sporazuma.

Glavnički instrumenti

Glavnički instrument je ugovor koji pruža dokaz o ostatku udjela u imovini subjekta nakon oduzimanja svih njegovih obveza. Glavnički instrumenti koje je izdalo Društvo se evidentiraju u iznosu ostvarenih prihoda umanjenih za direktne troškove izdavanja.

Financijske obveze

Financijske obveze se klasificiraju ili kao financijske obveze po fer vrijednosti kroz iskazivanje promjena fer vrijednosti u računu dobiti i gubitka ili kao ostale financijske obveze.

Ostale financijske obveze

Ostale financijske obveze, uključujući obveze po zajmovima i kreditima, se početno mjere po fer vrijednosti umanjenoj za troškove transakcije. Ostale financijske obveze se kasnije mjere po amortiziranom trošku primjenom metode efektivne kamate pri čemu se rashodi od kamata priznaju po osnovi efektivnog prinosa.

Metoda efektivne kamate je metoda kojom se izračunava amortizirani trošak financijske obveze i rashodi od kamata raspoređuju tijekom relevantnog razdoblja. Efektivna kamatna stopa jest stopa kojom se procijenjeni budući novčani odljevi diskontiraju tijekom očekivanog vijeka financijske obveze ili kraćeg razdoblja ako je primjenjivo.

Prestanak priznavanja financijskih obveza

Društvo prestaje priznavati financijske obveze onda, i samo onda kad su obveze Društva podmirene, poništene ili su istekle.

2. Sažetak značajnijih računovodstvenih politika (nastavak)

Reklasifikacija

U 2016. godini, Društvo je promijenilo klasifikaciju određenih stavki u izvještaju o sveouhvatnoj dobiti i u izvještaju o financijskom položaju.

Utjecaj ovih promjena na usporedne vrijednosti u izvještaju o sveobuhvatnoj dobiti i u izvještaju o financijskom položaju za godinu koja je završila 31. prosinca 2015. godine prikazan je tekstualno te u tabeli ispod. Nije bilo utjecaja na ukupnu dobit ili gubitak kao ni na ostalu sveobuhvatnu dobit za godinu koja je završila 31. prosinca 2015. godine.

Opis reklasifikacije

- (I) *Promjena klasifikacije stavki izvještaja o sveobuhvatnoj dobiti i izvještaja o financijskom položaju s obzirom na promjene financijskih izvještaja po propisima HANFE.*

U izvještaju o sveobuhvatnoj dobiti reklasifikacije su izvršene na pozicijama Ispravak vrijednosti i naplaćeni ispravak premije, Neto prihodi / (troškovi) od ulaganja, Ostali poslovni prihodi i Ostali poslovni troškovi.

- Pozicija Ispravak vrijednosti i naplaćeni ispravak premije reklasificirana je za 1.060 tisuća kuna, jer navedena stavka Izvještaja više ne uključuje naplaćene kamate i sudske troškove po osnovi potraživanja za premije koja su evidentirane na ispravku vrijednosti ili su otpisane. Neto prihodi / (troškovi) ulaganja smanjeni su za 398 tisuća kuna, jer ne uključuju prihod od prodaje materijalne imovine, trošak ispravka kredita i trošak umanjenja goodwilla.
- Ostali poslovni prihodi uvećani su za 1.038 tisuća kuna odnosno za prethodno navedene naplaćene kamate i sudske troškove po osnovi potraživanja za premije koja su evidentirane na ispravku vrijednosti ili su otpisane i prihode od prodaje materijalne imovine.
- Ostali poslovni troškovi smanjeni su za 420 tisuća kuna odnosno za trošak ispravka kredita i trošak umanjena goodwilla.

U Izvještaju o financijskom položaju reklasifikacije su izvršene na pozicijama Ulaganja raspoloživa za prodaju, Zajmovi i potraživanja, Potraživanja iz neposrednih poslova osiguranja, Ostala potraživanja, Novac u banci i blagajni i Ostala imovina.

- Ulaganja raspoloživa za prodaju uvećana su za 1.346 tisuća kuna za potraživanje od kamata po obveznicama.
- Zajmovi i potraživanja uvećani za 8.769 tisuća kuna uvećani su za potraživanje od kamata po danim zajmovima i danim depozitima.
- Potraživanja iz neposrednih poslova osiguranja povećana su za 11.179 tisuća kuna reklasifikacijom iz Ostalih potraživanja po osnovi premije.

2. Sažetak značajnijih računovodstvenih politika (nastavak)

Reklasifikacija (nastavak)

- Reklasifikacija pozicije Ostala potraživanja za 15.306 tisuća kuna proizašlo je ukidanjem evidentiranja na navedenoj stavci ostalih potraživanja po premiji, potraživanja od kamata i ispravka vrijednosti financijskih potraživanja. S druge strane, na poziciji Ostala potraživanja evidentiraju se potraživanja primljene i poslone kreditne kartice na naplatu.
- Pozicija Novac u banci i blagajni uvećana je za 5.347 tisuća kuna, jer se u navedenu poziciju evidentiraju i ostala novčana sredstva za izvršenje sudskih platnih naloga.
- Ostala imovina je umanjena za 41.947 tisuća kuna obzirom da se navedenoj poziciji više ne evidentiraju potraživanja za primljene i poslone kartice na naplatu

2. Sažetak značajnijih računovodstvenih politika (nastavak)

Reklasifikacija (nastavak)

IZVJEŠTAJ O SVEOBUHVAATNOJ DOBITI ZA GODINU KOJA JE ZAVRŠILA 31. PROSINCA 2015. GODINE

	2015. originalno	Reklasifi -kacija	2015. objavljeno kao usporedni podatak
<i>Zarađene premije</i>			
Zaračunata bruto premija	522.369	-	522.369
Ispravak vrijednosti i naplaćeni ispravak premije	(2.860)	(1.060)	(3.920)
Bruto premije predane u reosiguranje	(13.151)	-	(13.151)
Neto zaračunate premije	506.358	(1.060)	505.298
<i>Promjena bruto pričuva prijenosnih premija</i>			
Promjena bruto pričuva prijenosnih premija	8.257	-	8.257
Promjena bruto pričuva prijenosnih premija, udio reosiguranja	396	-	396
Neto zarađene premije	515.011	(1.060)	513.951
<i>Prihodi od provizija i naknada</i>			
Prihodi od provizija i naknada	1.324	-	1.324
Neto prihodi/(troškovi) od ulaganja	26.553	(398)	26.155
Ostali poslovni prihodi	14.584	1.038	15.622
Neto prihodi	42.461	640	43.101
<i>Izdaci za osigurane slučajeve</i>			
Izdaci za osigurane slučajeve	(205.161)	-	(205.161)
Izdaci za osigurane slučajeve, udio reosiguranja	3.084	-	3.084
Promjena pričuva za štete	9.623	-	9.623
Promjena pričuva za štete, udio reosiguranja	(271)	-	(271)
Izdaci za osigurane slučajeve	(192.725)	-	(192.725)
<i>Troškovi pribave</i>			
Troškovi pribave	(187.298)	-	(187.298)
Administrativni troškovi	(88.919)	-	(88.919)
Ostali poslovni troškovi	(30.441)	420	(30.021)
Neto tečajne razlike	(196)	-	(196)
Dobit prije poreza	57.893	-	57.893
Tekući porezni trošak	(11.545)	-	(11.545)
Odgođeni porezni trošak	5.488	-	5.488
Dobit poslije poreza	51.836	-	51.836
Ostala sveobuhvatna dobit			
<i>Stavke koje se kasnije ne prenose u dobit ili gubitak:</i>			
Neto dobiti iz revalorizacije zemljišta i građevina za obavljanje djelatnosti	4.832	-	4.832
	4.832	-	4.832
<i>Stavke koje se kasnije mogu uračunati u dobit ili gubitak:</i>			
Neto dobit od povećanja fer vrijednosti financijske imovine raspoložive za prodaju	1.366	-	1.366
Neto (gubitak) / dobitak od ukidanja revalorizacijske pričuve financijske imovine raspoložive za prodaju	(2.543)	-	(2.543)
	(1.177)	-	(1.177)
Ukupna sveobuhvatna dobit	55.491	-	55.491
Dobit po dionici (u kunama)	414.69	-	414.69

2. Sažetak značajnijih računovodstvenih politika (nastavak)
Reklasifikacija (nastavak)

IZVJEŠTAJ O FINANCIJSKOM POLOŽAJU NA DAN 31.12.2015. GODINE

AKTIVA

	31.12.2015. originalno	Reklasifikacija	31.12.2015. objavljeno kao usporedni podatak
Goodwill	14.987	-	14.987
Nematerijalna imovina	1.224	-	1.224
Nematerijalna imovina	16.211	-	16.211
Nekretnine, postrojenja i oprema	278.033	-	278.033
Ulaganja u nekretnine	368.523	-	368.523
Ulaganja raspoloživa za prodaju	621.313	1.346	622.659
Zajmovi i potraživanja	366.423	8.769	375.192
Ulaganja	1.356.259	10.115	1.366.374
Odgođena porezna imovina	13.691	-	13.691
Udio reosiguranja u tehničkim pričuvama	9.164	-	9.164
Potraživanja iz neposrednih poslova osiguranja	61.987	11.179	73.166
Potraživanja iz poslova suosiguranja i reosiguranja	440	-	440
Ostala potraživanja	61.739	15.306	77.045
Potraživanja	124.166	26.485	150.651
Novac u banci i blagajni	6.728	5.347	12.075
Plaćeni troškovi budućeg razdoblja	2.903	-	2.903
Ostala imovina	41.988	(41.947)	41
UKUPNA AKTIVA	1.849.143	-	1.849.143

3. Kritične prosudbe u primjeni računovodstvenih politika

Društvo procjenjuje i radi pretpostavke koje utječu na vrijednosti imovine i obveza za slijedeću financijsku godinu. Procijene i pretpostavke se kontinuirano ponovo procjenjuju i bazirane su na načelu iskustva i ostalih faktora, uključujući realna očekivanja budućih događaja.

Umanjenje goodwilla

Utvrđivanje da li je došlo do umanjenja vrijednosti goodwilla zahtijeva procjenu vrijednosti u uporabi jedinica koje stvaraju novac na koje je goodwill raspoređen. Kod izračunavanja vrijednosti u uporabi, Uprava treba procijeniti buduće novčane tokove koji se očekuju iz jedinice koja stvara novac te odgovarajuću diskontnu stopu za izračunavanje sadašnje vrijednosti.

Vijek uporabe nekretnina, postrojenja i opreme

Društvo provjerava procijenjeni vijek uporabe nekretnina, postrojenja i opreme na kraju svakog godišnjeg izvještajnog razdoblja. Tijekom godine vijek uporabe nekretnina, postrojenja i oprema nije promijenjen.

Izračun premija

Izračun premija za prijenosne premije i ostale tehničkih pričuva se bazira na statičkim metodama uzimajući u obzir relativne pretpostavke. Društvo nije bitno mijenjalo svoje pretpostavke pri računanju premije i ostalih tehničkih pričuva.

Fer vrijednost financijskih instrumenata

Društvo koristi primjerenu metodu vrednovanja financijskih instrumenata koji ne kotiraju na aktivnom tržištu, pri čemu se koriste modeli i tehnike procjene vrijednosti. Procjenitelj se koristi prosječnim vrijednostima prilikom izračuna indikativne vrijednosti primjenom koeficijenata kapitalizacije usporedivih poduzeća, odnosno korištena je prilagođena (peer) skupina.

Fer vrijednost nekretnina

Društvo je revaloriziralo svoje zemljište i građevinske objekte temeljem neovisne procjene. Procjene su izvršene temeljem uvida na licu mjesta u zatečeno stanje nekretnina kao i kontrole i pregleda/izmjere lokacije i gabarita nekretnine, zatim uvida u dostavljenu i dostupnu dokumentaciju te dobivene podatke od stranke/vlasnika koji se koriste u dobroj vjeri za slučaj da nije moguće provjeriti iste ili utvrditi točnost podataka.

Procjene vrijednosti nekretnina su se vršile primjenom jedne ili više priznatih metoda, a svaka pojedina nekretnina se zasebno analizira te se prema raspoloživim podacima i realnom stanju odabire metoda ili metode kojima će se vrednovati. Korištene metode su troškovna, usporedna i metoda kapitalizacije. Pretpostavke korištene prilikom procjene fer vrijednosti navedene su u bilješci 18 uz financijske izvještaje.

Izračun prijenosnih premija i ostalih tehničkih pričuva

Izračun prijenosnih premija i ostalih tehničkih pričuva bazira se na statičkim metodama uzimajući u obzir relativne pretpostavke. Društvo nije bitno mijenjalo svoje pretpostavke pri računanju prijenosne premije i ostalih tehničkih pričuva.

3. Kritične prosudbe u primjeni računovodstvenih politika (nastavak)

Klasifikacija nekretnina između ulaganja u nekretnine i nekretnina za vlastitu upotrebu

Društvo klasificira sve nekretnine koje ne služe obavljanju vlastite djelatnosti nego se drže s namjerom ostvarivanja zarade od najamnine i/ili porast tržišne vrijednosti kao ulaganja u nekretnine.

Nekretnina koja se koristi za vlastitu upotrebu i iznajmljivanje

Društvo ima nekretninu koju koristi za više namjena (engl. „dual-use“), (dio nekretnine se koristi za vlastite svrhe, a dio kao ulaganje u nekretnine). Dio „dual-use“ imovine klasificira se kao ulaganje u nekretnine samo ako se navedeni dio može prodati ili dati u financijski najam zasebno.

Umanjenje vrijednosti potraživanja iz poslova osiguranja

Potraživanja iz poslova osiguranja procjenjuju se na svaki datum izvještavanja da bi se vidjelo postoje li naznake umanjenja vrijednosti, na osnovi procjene vjerojatnosti da će se nadoknaditi knjigovodstvena vrijednost imovine. Svako se potraživanje zasebno procjenjuje na osnovi očekivanog datuma i iznosa naplate te eventualnih instrumenata osiguranja. Uprava smatra da su potraživanja iz poslova osiguranja nadoknativa.

Test umanjenja vrijednosti za ulaganja u vrijednosnice klasificirane kao raspoložive za prodaju

Društvo određuje da se financijski instrumenti klasificirani kao raspoloživi za prodaju umanjuju uslijed značajnih ili dugoročnih smanjenja tržišnih vrijednosti. Ocjena značajnosti i dugoročnosti zahtjeva procjenu. Umanjenje je potrebno ukoliko postoje dokazi o propadanju financijske situacije ulagača, industrije i djelovanju sektora, promjene u tehnologiji, i operativnim i financijskim novčanim tokovima. Pretpostavke korištene prilikom procjene fer vrijednosti navedene su u bilješci 19 uz financijske izvještaje.

Bilješke uz financijske izvještaje (nastavak)

Za godinu koja je završila 31. prosinca 2016.

4. Segmentalno izvještavanje

Društvo je o svojim poslovnim segmentima prikazalo ograničene informacije. Primarni izvještajni format za segmente, a to su poslovni segmenti, temelji se na strukturi izvještavanja za interne potrebe. Društvo ima sljedeće glavne poslovne segmente, koji su utvrđeni po teritorijalnom području i obuhvaćaju direkciju:

Segmentalna analiza ne obuhvaća promjene po tehničkim pričuvama, umanjenje vrijednosti goodwilla te rezerviranja za sudske sporove, trošak amortizacije, promjene vrijednosti nekretnina.

2016.	Direkcija HRK'000	Split HRK'000	Šibenik HRK'000	Zagreb HRK'000	Osijek HRK'000	Rijeka HRK'000	Koprivnica HRK'000	Pula HRK'000	Sisak HRK'000	Dubrovnik HRK'000	Zadar HRK'000	Ukupno HRK'000
Zaračunata bruto premija	594	71.983	52.203	212.260	52.671	39.038	35.284	34.908	25.540	23.366	-	547.847
Ispravak vrijednosti i naplaćeni ispravak premije	177	63	(253)	(1.303)	(609)	(336)	(9)	(376)	51	(3)	610	(1.988)
Bruto premije predane u reosiguranje	-	(1.303)	(1.605)	(6.181)	(1.294)	(1.964)	(640)	(589)	(114)	(203)	-	(13.893)
Neto zaračunane premije	771	70.743	50.345	204.776	50.768	36.738	34.635	33.943	25.477	23.160	610	531.966
Prihodi od ulaganja i ostali poslovni prihodi	77.383	1.912	831	6.783	2.086	1.047	891	766	476	343	1.342	93.860
Neto prihodi	78.154	72.655	51.176	211.559	52.854	37.785	35.526	34.709	25.953	23.503	1.952	625.826
Štete	(18.240)	(21.645)	(11.758)	(75.303)	(20.058)	(14.539)	(12.013)	(8.131)	(5.119)	(6.572)	(2.631)	(196.009)
Troškovi pribave Administrativni i ostali poslovni troškovi	(1.837)	(7.211)	(3.615)	(15.736)	(3.480)	(5.102)	(1.470)	(2.622)	(2.501)	(1.274)	-	(44.848)
Troškovi ulaganja	(60.041)	(24.775)	(19.164)	(63.064)	(26.302)	(14.721)	(14.747)	(14.639)	(11.122)	(5.877)	(137)	(254.589)
Neto dobit prije poreza i amortizacije	(21.206)	19.023	16.638	57.453	3.013	3.422	7.289	9.316	7.211	9.778	(816)	111.121

Bilješke uz financijske izvještaje (nastavak)

Za godinu koja je završila 31. prosinca 2016.

4. Segmentalno izvještavanje (nastavak)

Segmentalna analiza ne obuhvaća promjene po tehničkim pričuvama, umanjenje vrijednosti goodwilla, te rezerviranja za sudske sporove, trošak amortizacije, promjene vrijednosti nekretnina.

2015.	Direkcija HRK'000	Split HRK'000	Šibenik HRK'000	Zagreb HRK'000	Osijek HRK'000	Rijeka HRK'000	Koprivnica HRK'000	Pula HRK'000	Sisak HRK'000	Dubrovnik HRK'000	Zadar HRK'000	Ukupno HRK'000
Zaračunata bruto premija	650	69.829	40.681	203.156	51.387	31.979	34.028	33.104	24.813	21.905	10.837	522.369
Ispravak vrijednosti i naplaćeni ispravak premije	47	(333)	(283)	(2.020)	(795)	(189)	12	(36)	(19)	(141)	(163)	(3.920)
Bruto premije predane u reosiguranje	11	(1.102)	(1.196)	(7.368)	(1.231)	(107)	(1.192)	(342)	(120)	(247)	(257)	(13.151)
Neto zaračunane premije	708	68.394	39.202	193768	49.361	31.683	32.848	32.726	24.674	21.517	10.417	505.298
Prihodi od ulaganja i ostali poslovni prihodi	61.934	2.008	948	5.557	855	1.031	698	409	336	152	247	74.175
Neto prihodi	62.642	70.402	40.150	199.325	50.216	32.714	33.546	33.135	25.010	21.669	10.664	579.473
Štete	(43.867)	(20.979)	(7.476)	(66.011)	(15.311)	(13.136)	(13.368)	(7.487)	(4.096)	(5.860)	(5.460)	(203.051)
Troškovi pribave Administrativn i i ostali poslovni troškovi	(2.174)	(7.124)	(2.754)	(17.020)	(3.119)	(2.469)	(2.650)	(2.627)	(2.199)	(1.238)	(548)	(43.922)
Troškovi ulaganja	(70.203)	(23.096)	(14.713)	(60.957)	(25.256)	(13.649)	(13.404)	(14.427)	(11.223)	(5.560)	(3.972)	(256.460)
	(18.718)	(1)	(3)	(12)	-	-	(1)	(6)	-	-	-	(18.741)
Neto dobit prije poreza i amortizacije	(72.320)	19.202	15.204	55.325	6.530	3.460	4.123	8.588	7.492	9.011	684	57.299

5. Neto zarađene premije

Svi ugovori sklopljeni su u Republici Hrvatskoj. Analiza premija prema strukturi poslovanja je kako slijedi:

2016.	Zaračunata bruto premija	Bruto premije predane u reosiguranje	Promjena bruto pričuva prijenosnih premija	Promjena bruto pričuva prijenosnih premija, udio reosiguranja	Ispravak vrijednosti i naplaćeni ispravak premije	Zarađene premije
	HRK'000	HRK'000	HRK'000	HRK'000	HRK'000	HRK'000
Osiguranje od automobilske odgovornosti	307.974	(485)	(3.532)	1	(1.008)	302.950
Osiguranje cestovnih vozila - kasko	67.184	-	(7.323)	-	(103)	59.758
Imovina	40.530	(4.960)	(604)	(262)	(500)	34.204
Osiguranje od nezgode i zdravstveno osiguranje	72.359	(2.225)	(1.672)	(84)	(327)	68.051
Ostalo	59.800	(6.223)	(318)	32	(50)	53.241
	547.847	(13.893)	(13.449)	(313)	(1.988)	518.204

2015.	Zaračunata bruto premija	Bruto premije predane u reosiguranje	Promjena bruto pričuva prijenosnih premija	Promjena bruto pričuva prijenosnih premija, udio reosiguranja	Ispravak vrijednosti i naplaćeni ispravak premije	Zarađene premije
	HRK'000	HRK'000	HRK'000	HRK'000	HRK'000	HRK'000
Osiguranje od automobilske odgovornosti	304.518	(665)	19.011	(9)	(2.942)	319.913
Osiguranje cestovnih vozila - kasko	53.245	-	(3.254)	(28)	(638)	49.325
Imovina	40.492	(5.723)	(742)	303	(109)	34.221
Osiguranje od nezgode i zdravstveno osiguranje	70.389	(2.493)	(1.488)	26	(105)	66.329
Ostalo	53.725	(4.270)	(5.270)	104	(126)	44.163
	522.369	(13.151)	8.257	396	(3.920)	513.951

6. Prihodi od provizija i naknada

U 2016. godini prihodi od provizija i naknada iznose 1.230 tisuća kuna (2015.: 1.324 tisuća kuna) i odnose se na prihode od provizija po reosiguranju.

7. Neto prihodi od ulaganja

<i>Prihodi od ulaganja</i>	2016.	2015.
	HRK'000	HRK'000
Prihod od kamata	21.351	22.656
Prihod od najma	14.237	13.211
Realizirani dobiti od prodaje financijskih instrumenata	11.949	4.091
Prihod od dividendi	9.741	5.558
Prihodi od prodaje imovine	926	23
	58.204	45.539
<i>Trošak ulaganja</i>	2016.	2015.
	HRK'000	HRK'000
Neto prihod/trošak od povećanja/smanjenja vrijednosti ulaganja	2.113	(14.391)
Realizirani gubici od prodaje financijske imovine	(11.256)	(693)
Trošak kamata	(3.613)	(2.581)
Ispravak vrijednosti zajmova (i)	(762)	(252)
Rashodi od prodaje imovine	(414)	(787)
Umanjenje goodwilla (bilješka 15)	(86)	(164)
Ostali troškovi	(970)	(516)
	(14.988)	(19.384)
	43.216	26.155

(i) Ispravak vrijednosti udjela i zajmova u 2016. godini u najvećoj mjeri odnosi se na zajam odobren društvu Trgošped d.o.o.

7. Neto prihodi od ulaganja (nastavak)

<i>Prihodi od kamata</i>	2016.	2015.
	HRK'000	HRK'000
Prihodi od kamata na zajmove	14.011	15.302
Prihod od kamata na obveznice	5.730	5.368
Prihodi od kamata na depozite u bankama	1.601	1.908
Ostalo (sredstva na računu, zatezne kamate)	9	78
	21.351	22.656

<i>Prihod od dividendi</i>	2016.	2015.
	HRK'000	HRK'000
Euroherc osiguranje d.d.	4.436	3.627
Agram životno osiguranje d.d.	1.242	1.016
Ledo d.d.	1.051	531
Kreditna banka Zagreb d.d.	999	-
Autoservisni centar d.d.	774	-
Bosna - Sunce osiguranje d.d.	759	384
Agram d.d.	417	-
Hrvatska poštanska banka d.d.	63	-
	9.741	5.558

<i>Trošak kamata</i>	2016.	2015.
	HRK'000	HRK'000
Troškovi kamata na zajmove trgovačkih društava	1.554	2.142
Zatezne kamate	1.241	30
Troškovi kamata na bankovne zajmove	818	409
	3.613	2.581

8. Ostali poslovni prihodi

	2016.	2015.
	HRK'000	HRK'000
Prihodi od otkupa polica i prihodi od refundacija	2.289	8.158
Prihodovanje dugoročnih rezervacija (bilješka 34)	2.080	-
Premija iz prethodne godine – dodatak polici	147	280
Prihodovana pričuva šteta	15	2.787
Ostali prihodi	8.984	4.397
	13.515	15.622

8. Ostali poslovni prihodi (nastavak)

Od ostalih prihoda u 2016 godini, 6.902 tisuća kuna odnosi se na naplate otpisanih i ispravljenih potraživanja (2015.: 1.158 tisuća kuna).

9. Izdaci za osigurane slučajeve

2016.	Bruto likvidirane štete	Udio reosiguravatelja u bruto likvidiranim štetama	Promjena bruto pričuva za štete	Promjena bruto pričuva za štete, udio reosiguravatelja	Izdaci za osigurane slučajeve, neto od osiguravatelja
	HRK'000	HRK'000	HRK'000	HRK'000	HRK'000
Osiguranje od automobilske odgovornosti	132.123	-	8.831	(7)	140.947
Osiguranje cestovnih vozila –kasko	36.660	-	1.824	-	38.484
Imovina	13.546	(1.589)	3.759	(303)	15.413
Osiguranje od nezgode i zdravstveno osiguranje	6.346	-	633	-	6.979
Ostalo	6.158	-	2.744	152	9.054
	194.833	(1.589)	17.791	(158)	210.877

2015.	Bruto likvidirane štete	Udio reosiguravatelja u bruto likvidiranim štetama	Promje na bruto pričuva za štete	Promjena bruto pričuva za štete, udio reosiguravatelja	Izdaci za osigurane slučajeve, neto od osiguravatelja
	HRK'000	HRK'000	HRK'000	HRK'000	HRK'000
Osiguranje od automobilske odgovornosti	119.405	(182)	(8.520)	(352)	110.351
Osiguranje cestovnih vozila - kasko	32.865	-	(724)	-	32.141
Imovina	15.159	(2.898)	1.463	786	14.510
Osiguranje od nezgode i zdravstveno osiguranje	5.706	-	2.394	-	8.100
Ostalo	32.026	(4)	(4.236)	(163)	27.623
	205.161	(3.084)	(9.623)	271	192.725

Društvo je u 2016. godini likvidiralo ukupno 65.308 zahtjeva za isplatom šteta (2015.: 54.664), dok se u pričuvi na dan 31. prosinca 2016. godine nalazi 11.036 zahtjeva za isplatom šteta (2015.: 10.761).

Zahtjevi za isplatom šteta se odnose na police osiguranja od automobilske odgovornosti u omjeru od 19%, zatim na police osiguranja cestovnih vozila u omjeru od 10%, te ostale skupine osiguranja u omjeru od 66%.

9. Izdaci za osigurane slučajeve (nastavak)

Analiza kvote šteta, kvote troškova i kombinirane kvote šteta

U nastavku su prikazane kvote šteta, kvote troškova i kombinirana kvota po vrstama osiguranja izračunate sukladno Uputi za popunjavanje financijskih izvještaja Društva za osiguranje odnosno društva za reosiguranje.

2016.	Kvota šteta	Kvota troškova	Kombinirana kvota
Osiguranje od nezgode	9,71%	85,09%	90,47%
Zdravstveno osiguranje	22,46%	31,16%	53,62%
Osiguranje cestovnih vozila	64,46%	38,34%	102,80%
Osiguranje zračnih letjelica	0,00%	34,23%	34,23%
Osiguranje plovila	64,54%	40,07%	104,61%
Osiguranje robe u prijevozu	11,62%	30,97%	42,59%
Osiguranje od požara i elementarnih šteta	28,24%	63,63%	91,87%
Ostala osiguranja imovine	58,12%	47,88%	106,00%
Osiguranje od odgovornosti za upotrebu motornih vozila	46,49%	49,19%	95,67%
Osiguranje od odgovornosti za upotrebu zračnih letjelica	124,74%	33,69%	158,43%
Osiguranje od odgovornosti za upotrebu plovila	(0,30%)	74,23%	73,93%
Ostala osiguranja od odgovornosti	15,88%	79,81%	95,69%
Osiguranje kredita	(1.656,23%)	20,66%	(1.635,57%)
Osiguranje jamstava	135,53%	39,95%	175,48%
Osiguranje raznih financijskih gubitaka	(0,01%)	83,08%	83,07%
Putno osiguranje	43,75%	53,51%	97,26%

2015.	Kvota šteta	Kvota troškova	Kombinirana kvota
Osiguranje od nezgode	10,12%	72,47%	82,60%
Zdravstveno osiguranje	90,00%	28,03%	118,03%
Osiguranje cestovnih vozila	64,36%	32,91%	97,27%
Osiguranje zračnih letjelica	0,00%	37,32%	37,32%
Osiguranje plovila	1.590,42%	36,24%	1.626,66%
Osiguranje robe u prijevozu	11,56%	30,21%	41,77%
Osiguranje od požara i elementarnih šteta	40,45%	46,41%	86,86%
Ostala osiguranja imovine	44,47%	47,52%	91,99%
Osiguranje od odgovornosti za upotrebu motornih vozila	34,29%	52,37%	86,66%
Osiguranje od odgovornosti za upotrebu zračnih letjelica	317,83%	26,13%	343,96%
Osiguranje od odgovornosti za upotrebu plovila	(1,75%)	71,86%	70,11%
Ostala osiguranja od odgovornosti	12,84%	43,90%	56,74%
Osiguranje kredita	(67,77%)	29,40%	(38,38%)
Osiguranje jamstava	259,82%	40,27%	300,09%
Osiguranje raznih financijskih gubitaka	(3,07%)	77,90%	74,83%
Putno osiguranje	43,31%	37,96%	81,27%

9. Izdaci za osigurane slučajeve (nastavak)

Gore navedene kvote izračunate su prema Pravilniku o minimalnim standardima, načinu obračuna i mjerilima za izračun tehničkih pričuva prema računovodstvenim propisima (NN 10/16) Hrvatske agencije za nadzor financijskih institucija kako slijedi:

Kvota šteta = (likvidirane štete, bruto iznos + promjena pričuva za štete, bruto iznos + promjena ostalih tehničkih pričuva, bruto iznos) / (zaračunate bruto premije + ispravak vrijednosti i naplaćeni ispravak vrijednosti premije + promjena bruto pričuva prijenosnih premija) * (-100)

Kvota troškova = (poslovni rashodi (izdaci za obavljanje djelatnosti), neto + ostali osigurateljno - tehnički prihodi, neto od reosiguranja + ostali tehnički troškovi, neto od reosiguranja) / (zaračunate bruto premije + ispravak vrijednosti i naplaćeni ispravak vrijednosti premije + promjena bruto pričuva prijenosnih premija) * (-100)

Kombinirana kvota = kvota šteta + kvota troškova

10. Troškovi pribave

	2016.	2015.
	HRK'000	HRK'000
Provizije agentima	9.804	8.405
Ostali troškovi pribave	181.928	178.893
	191.732	187.298

Ostali troškovi pribave:

	2016.	2015.
	HRK'000	HRK'000
Troškovi plaća zaposlenih u prodaji	59.780	57.098
Troškovi medijske promocije	35.044	35.517
Troškovi osiguranja	21.761	20.002
Troškovi najamnina	17.571	19.744
Materijalni troškovi	8.153	5.383
Reprezentacija	5.871	8.904
Troškovi energije	4.676	4.469
Bankovne naknade i naknade za platni promet	4.659	4.285
Ostali troškovi zaposlenih koji ne uključuju bruto i neto plaće	3.894	3.987
Održavanje ostale materijalne imovine	3.038	2.982
Troškovi telekomunikacija	2.310	2.334
Troškovi poštarina	1.359	1.311
Leasing vozila	993	727
Troškovi savjetovanja (i)	954	715
Zdravstvene usluge zaposlenicima	921	916
Održavanje vozila	734	802
Troškovi najma opreme	239	274
Ostali troškovi (usluge) (ii)	9.971	9.443
	181.928	178.893

(i) Trošak zakonski propisane revizije za financijsku 2016. godinu iznosi 259 tisuća kuna.

(ii) Ostali troškovi pribave, osim troškova medijske promocije, alocirani su po ključu udjela troška plaća pribave u ukupnim troškovima koji je za 2016. godinu izračunat na razini 65,84%.

10. Troškovi pribave (nastavak)

Troškovi pribave prema vrsti osiguranja za 2016. godinu su prikazani ispod:

	<u>Provizija</u>	<u>Ostali troškovi pribave</u>
Osiguranje od nezgode	1.100	38.226
Zdravstveno osiguranje	-	239
Osiguranje cestovnih vozila	1.722	15.662
Osiguranje tračnih vozila	-	-
Osiguranje zračnih letjelica	1	164
Osiguranje plovila	30	530
Osiguranje robe u prijevozu	-	70
Osiguranje od požara i elementarnih šteta	265	6.099
Ostala osiguranja imovine	493	5.598
Osiguranje od odgovornosti za upotrebu motornih vozila	5.046	89.999
Osiguranje od odgovornosti za upotrebu zračnih letjelica	-	183
Osiguranje od odgovornosti za upotrebu plovila	126	457
Ostala osiguranja od odgovornosti	887	14.569
Osiguranje kredita	-	12
Osiguranje jamstava	1	23
Osiguranje raznih financijskih gubitaka	42	8.228
Putno osiguranje	91	1.869
	<u>9.804</u>	<u>181.928</u>

10. Troškovi pribave (nastavak)

Troškovi pribave prema vrsti osiguranja za 2015. godinu su prikazani ispod:

	<u>Provizija</u>	<u>Ostali troškovi pribave</u>
Osiguranje od nezgode	1.114	23.712
Zdravstveno osiguranje	19	394
Osiguranje cestovnih vozila	857	18.232
Osiguranje tračnih vozila	-	-
Osiguranje zračnih letjelica	-	2
Osiguranje plovila	27	584
Osiguranje robe u prijevozu	12	261
Osiguranje od požara i elementarnih šteta	309	6.582
Ostala osiguranja imovine	342	7.285
Osiguranje od odgovornosti za upotrebu motornih vozila	4.900	104.286
Osiguranje od odgovornosti za upotrebu zračnih letjelica	-	7
Osiguranje od odgovornosti za upotrebu plovila	20	417
Ostala osiguranja od odgovornosti	458	9.750
Osiguranje kredita	1	12
Osiguranje jamstava	1	25
Osiguranje raznih financijskih gubitaka	252	5.360
Putno osiguranje	93	1.984
	<u>8.405</u>	<u>178.893</u>

11. Administrativni troškovi

	<u>2016. HRK'000</u>	<u>2015. HRK'000</u>
Plaće, porezi i doprinosi iz i na plaće	31.019	31.222
Amortizacija	11.140	10.518
Ostali administrativni troškovi	45.196	47.179
	<u>87.355</u>	<u>88.919</u>

11. Administrativni troškovi (nastavak)

Ostali administrativni troškovi:

	2016.	2015.
	HRK'000	HRK'000
Troškovi osiguranja	11.291	10.938
Troškovi najamnina	9.117	10.796
Materijalni troškovi	4.230	2.943
Reprezentacija	3.047	4.869
Troškovi energije	2.426	2.444
Bankovne naknade i naknade za platni promet	2.417	2.343
Ostali troškovi zaposlenih koji ne uključuju bruto i neto plaće	2.021	2.180
Održavanje ostale materijalne imovine	1.576	1.631
Troškovi telekomunikacija	1.199	1.276
Troškovi poštarina	705	717
Leasing vozila	515	398
Troškovi savjetovanja	495	391
Zdravstvene usluge zaposlenicima	478	501
Održavanje vozila	381	439
Troškovi najma opreme	124	150
Ostali troškovi (usluge)	5.174	5.163
	45.196	47.179

11. Administrativni troškovi (nastavak)

Troškovi uprave prema vrsti osiguranja za 2016. godinu su prikazani ispod:

	Amortizacija	Plaće, porezi i doprinosi	Ostali troškovi uprave
Osiguranje od nezgode	3.642	4.027	8.557
Zdravstveno osiguranje	-	70	56
Osiguranje cestovnih vozila	338	3.804	3.718
Osiguranje tračnih vozila	-	-	-
Osiguranje zračnih letjelica	-	49	37
Osiguranje plovila	5	140	111
Osiguranje robe u prijevozu	1	20	16
Osiguranje od požara i elementarnih šteta	254	1.213	1.550
Ostala osiguranja imovine	316	1.082	1.591
Osiguranje od odgovornosti za upotrebu motornih vozila	5.895	17.438	19.574
Osiguranje od odgovornosti za upotrebu zračnih letjelica	-	55	42
Osiguranje od odgovornosti za upotrebu plovila	39	78	95
Ostala osiguranja od odgovornosti	77	1.740	5.726
Osiguranje kredita	1	2	2
Osiguranje jamstava	1	5	5
Osiguranje raznih financijskih gubitaka	3	868	3.420
Putno osiguranje	568	428	696
	11.140	31.019	45.196

11. Administrativni troškovi (nastavak)

Troškovi uprave prema vrsti osiguranja za 2015. godinu su prikazani ispod:

	<u>Amortizacija</u>	<u>Plaće, porezi i doprinosi</u>	<u>Ostali troškovi uprave</u>
Osiguranje od nezgode	1.395	4.138	6.253
Zdravstveno osiguranje	23	69	104
Osiguranje cestovnih vozila	1.073	3.182	4.808
Osiguranje tračnih vozila	-	-	-
Osiguranje zračnih letjelica	-	-	1
Osiguranje plovila	34	102	154
Osiguranje robe u prijevozu	15	46	69
Osiguranje od požara i elementarnih šteta	387	1.149	1.736
Ostala osiguranja imovine	428	1.271	1.921
Osiguranje od odgovornosti za upotrebu motornih vozila	6.132	18.202	27.503
Osiguranje od odgovornosti za upotrebu zračnih letjelica	-	1	2
Osiguranje od odgovornosti za upotrebu plovila	24	73	110
Ostala osiguranja od odgovornosti	573	1.702	2.571
Osiguranje kredita	1	2	3
Osiguranje jamstava	1	4	7
Osiguranje raznih financijskih gubitaka	315	935	1.414
Putno osiguranje	117	346	523
	10.518	31.222	47.179

12. Ostali poslovni troškovi

	<u>2016.</u>	<u>2015.</u>
	<u>HRK'000</u>	<u>HRK'000</u>
Naknada HZZO	7.271	7.332
Trošak ispravka – dodatak polici	5.064	4.575
Garancijski fond i pričuve za štete Hrvatskog ureda za osiguranje	3.229	2.199
Povrati premije	2.430	3.179
Naknade regulatornim tijelima	1.114	1.037
Amortizacija	388	1.054
Rezerviranja (bilješka 34)	66	8.879
Ostalo	1.927	1.766
	21.489	30.021

Osiguravajuća društva u Republici Hrvatskoj uplaćuju u garancijski fond Hrvatskog ureda za osiguranje mjesečnu naknadu za nadoknadu šteta uzrokovanih neosiguranim i nepoznatim vozilima. Mjesečna naknada se utvrđuje prema udjelu premije na tržištu svakog osiguravajućeg društva izraženom u postotku. Sredstva garancijskog fonda Hrvatskog ureda za osiguranje se koriste za isplatu šteta uzrokovanih neosiguranim i nepoznatim vozilima.

13. Neto tečajne razlike

	2016.	2015.
	HRK'000	HRK'000
Neto tečajne razlike – financijska imovina	(679)	(255)
Neto tečajne razlike – obveze i potraživanja po ino štetama	(138)	(43)
(Negativne) / pozitivne tečajne razlike – usklađenje kredita s deviznom klauzulom	(48)	102
	(865)	(196)

14. Porez na dobit

Porez na dobit obračunava se sukladno hrvatskim propisima. Stopa poreza na oporezivu dobit iznosi 20% (2015.: 20%).

Ukupni trošak poreza na dobit je usklađen sa računovodstvenom dobiti kako slijedi:

	2016.	2015.
	HRK'000	HRK'000
Dobit prije poreza	63.847	57.893
Porez na dobit po stopi od 20%	12.769	11.579
Porezno ne priznati troškovi po stopi od 20%	2.927	6.718
Porezno ne priznati prihodi po stopi od 20%	(3.710)	(6.752)
Tekući porez na dobit	11.986	11.545
Učinak priznavanja odgođene porezne imovine	750	(5.488)
Odgođeni porez na dobit	750	(5.488)

14. Porez na dobit (nastavak)

Odgođena i tekuća porezna obveza su bile kako slijedi:

	31.12.2016.	31.12.2015.
	HRK'000	HRK'000
Porez na revalorizaciju nekretnina	61.519	68.693
Porez na revalorizaciju financijske imovine	18.534	18.460
<i>Odgođena porezna obveza</i>	80.053	87.153

Kretanje odgođene porezne obveze je bilo kako slijedi:

	Početno stanje	Priznato u ostaloj sveobuhvatnoj dobiti	Prijenos u RDG	Prijenos u zadržanu dobit	Završno stanje
	HRK'000	HRK'000	HRK'000	HRK'000	HRK'000
2016.					
Revalorizacija vrijednosnica raspoloživih za prodaju	18.460	1.708	(1.634)	-	18.534
Revalorizacija nekretnina	68.693	(6.295)	(185)	(694)	61.519
	87.153	(4.587)	(1.819)	(694)	80.053
2015.					
Revalorizacija vrijednosnica raspoloživih za prodaju	18.754	342	(636)	-	18.460
Revalorizacija nekretnina	68.284	1.208	-	(799)	68.693
	87.038	1.550	(636)	(799)	87.153

Kretanje odgođene porezne imovine je bilo kako slijedi:

	Početno stanje	Priznato u RDG	Završno stanje
	HRK'000	HRK'000	HRK'000
2016.			
Ispravak vrijednosti udjela raspoloživih za prodaju	9.528	393	9.921
Ispravak vrijednosti zajmova	4.163	(1.143)	3.020
	13.691	(750)	12.941
2015.			
Ispravak vrijednosti udjela raspoloživih za prodaju	4.040	5.488	9.528
Ispravak vrijednosti zajmova	4.163	-	4.163
	8.203	5.488	13.691

15. Goodwill

	2016.	2015.
<i>Trošak</i>	<u>HRK'000</u>	<u>HRK'000</u>
Stanje na početku godine	<u>49.058</u>	<u>49.058</u>
Stanje na kraju godine	<u>49.058</u>	<u>49.058</u>
 <i>Akumulirano umanjenje vrijednosti</i>		
Stanje na početku godine	34.071	33.907
Umanjenje vrijednosti (bilješka 12)	<u>86</u>	<u>164</u>
Stanje na kraju godine	<u>34.157</u>	<u>34.071</u>
 <i>Knjigovodstvena vrijednost</i>		
Stanje na početku godine	<u>14.987</u>	<u>15.151</u>
Stanje na kraju godine	<u>14.901</u>	<u>14.987</u>

Društvo je kupilo Atlas d.d. na osnovu kojeg je generiran goodwill. Društvo je pripojilo navedeno društvo te nastavilo priznavati goodwill po jedinicama koje generiraju novac, a odnose se na kupljeno društvo.

Tijekom financijske godine Društvo je procijenilo nadoknadivu vrijednost goodwilla i utvrdilo umanjenje vrijednosti goodwilla u visini od 86 tisuće kuna (2015.: 164 tisuća kuna). Procjena nadoknadive vrijednosti jedinice koja generira novac utvrđena je na osnovu vrijednosti u upotrebi.

Diskontni faktor korišten prilikom utvrđivanja neto sadašnje vrijednosti budućih prihoda na dan 31. prosinca 2016. godine iznosio je 6,62% (2015.: 6,95%).

16. Nematerijalna imovina

	Software
	HRK'000
<i>Trošak</i>	
Stanje na 1. siječnja 2015. godine	4.152
Povećanje	833
Stanje na 31. prosinca 2015. godine	4.985
Povećanje	95
Smanjenje	(1.759)
Stanje na 31. prosinca 2016. godine	3.321
<i>Akumulirana amortizacija</i>	
Stanje na 1. siječnja 2015. godine	3.380
Trošak za godinu	381
Stanje na 31. prosinca 2015. godine	3.761
Trošak za godinu	677
Smanjenje	(1.759)
Stanje na 31. prosinca 2016. godine	2.679
<i>Neto knjigovodstvena vrijednost</i>	
Stanje na 31. prosinca 2015. godine	1.224
Stanje na 31. prosinca 2016. godine	642

17. Nekretnine, postrojenja i oprema

	Zemljište	Zgrade	Postrojenja i oprema i ulaganja u tuđu imovinu	Ostala materijalna imovina	Ukupno
<i>Trošak ili revalorizacija</i>	HRK'000	HRK'000	HRK'000	HRK'000	HRK'000
Stanje na 1. siječnja 2015.	42.601	333.912	87.985	362	464.860
Reklasifikacija na ulaganja u nekretnine	(2.171)	(19.696)	-	-	(21.867)
Povećanja	-	2	20.327	-	20.329
Smanjenja	-	-	(38.154)	-	(38.154)
Revalorizacija	(999)	6.963	-	7	5.971
Reklasifikacija revalorizacije ulaganja u nekretnine	(3.979)	(31.236)	-	-	(35.215)
Stanje na 31. prosinca 2015.	35.452	289.945	70.158	369	395.924
Reklasifikacija na ulaganja u nekretnine	-	-	-	-	-
Povećanja	-	356	3.220	-	3.576
Smanjenja	-	-	(7.020)	-	(7.020)
Revalorizacija	(523)	3.134	-	4	2.615
Reklasifikacija revalorizacije na ulaganja u nekretnine	-	-	-	-	-
Stanje na 31. prosinca 2016.	34.929	293.435	66.358	373	395.095
<i>Akumulirana amortizacija</i>					
Stanje na 1. siječnja 2015.	-	67.769	50.212	70	118.051
Reklasifikacija na ulaganja u nekretnine	-	(11.025)	-	-	(11.025)
Trošak za godinu	-	6.825	4.355	11	11.191
Smanjenja	-	-	(326)	-	(326)
Stanje na 31. prosinca 2015.	-	63.569	54.241	81	117.891
Reklasifikacija na ulaganja u nekretnine	-	-	-	-	-
Trošak za godinu	-	5.935	4.520	7	10.462
Smanjenja	-	-	(4.868)	-	(4.868)
Stanje na 31. prosinca 2016.	-	69.504	53.893	88	123.485
<i>Neto knjigovodstvena vrijednost</i>					
Stanje na 31. prosinca 2015.	35.452	226.376	15.917	288	278.033
Stanje na 31. prosinca 2016.	34.929	223.931	12.465	285	271.610

Fer vrijednosti zemljišta i zgrada neto knjigovodstvene vrijednosti na dan 31. prosinca 2016. godine u iznosu od 258.860 tisuća kuna (31. prosinca 2015. godine: 261.828 tisuća kuna). Društvo je temeljilo na procjenama ovlaštenog procjenitelja i stalnog sudskog vještaka g. Mladena Rukavine.

17. Nekretnine, postrojenja i oprema (nastavak)

Za izračun tržišnih vrijednosti nekretnina procjenitelj je koristio prihodovnu, troškovnu i usporednu metodu. Međutim procijenjene fer vrijednosti ne moraju nužno ukazivati na iznose koje bi Društvo moglo realizirati u stvarnoj transakciji. Na dan 31. prosinca 2016. godine, na nekretninama Društva sadašnje vrijednosti u iznosu od 811 tisuća kuna je upis vlasništva u tijeku što predstavlja 0,3% ukupne materijalne imovine (2015.: 0,3%). Društvo u 2016. godini ima obvezu po financijskom leasingu sadašnje vrijednosti 254 tisuće kuna (2015.: 0 kuna).

18. Ulaganja u nekretnine

	2016.	2015.
	HRK'000	HRK'000
Zgrade	289.109	284.101
Zemljište	80.169	81.012
Oprema	3.041	3.410
	372.319	368.523

Nekretnina u Koprivnici klasificirana je pri kupnji u siječnju 2016. godine na ulaganja u nekretnine u iznosu od 346.500 tisuće kuna.

	2016.	2015.
	HRK'000	HRK'000
Stanje na početku godine	368.523	276.412
Reklasifikacija sa materijalne imovine	-	46.057
Povećanja	434	48.292
Smanjenja	(799)	(1.509)
Revalorizacija, neto	4.161	(729)
Stanje na kraju godine	372.319	368.523

Fer vrijednosti ulaganja u nekretnine Društvo je temeljilo na procjenama ovlaštenog procjenitelja i stalnog sudskog vještaka g. Mladena Rukavine koje su provedene korištenjem poznatih tržišnih podataka, ali i odgovarajućih metoda procjene. Za izračun tržišnih vrijednosti nekretnina procjenitelj je koristio prihodovnu, troškovnu i usporednu metodu. Međutim procijenjene fer vrijednosti ne moraju nužno ukazivati na iznose koje bi Društvo moglo realizirati u stvarnoj transakciji.

Na dan 31. prosinca 2016. godine na nekretninama Društva sadašnje vrijednosti u iznosu od 15.510 tisuća kuna je uspostavljeno pravo građenja dok je na nekretninama Društva sadašnje vrijednosti u iznosu od 30.950 tisuća kuna (2015.: 31.661 tisuća kuna) ili 8,31% (2015.: 8,59%) ukupnih ulaganja u nekretnine upis vlasništva je u tijeku.

18. Ulaganja u nekretnine (nastavak)

Vrijednost novonabavljenih nekretnina određena je procjenom vrijednosti ovlaštenog procjenitelja, *Proventus nekretnine*. Procjena tržišne vrijednosti nekretnine izrađuje se od strane procjenitelja koji posjeduje sva ovlaštenja za obavljanje iste, a sve temeljem dugogodišnjeg iskustva prema dobivenoj dokumentaciji, podacima od naručitelja te uvida u stanje nekretnine na predmetnoj lokaciji. Izračun se radi prema metodama definiranim za potrebe utvrđivanja vrijednosti nekretnina - troškovnom metodom, usporednom metodom i/ili dohodovnom metodom, ovisno o vrsti nekretnine. Pri izračunu se koriste podaci objavljeni od mjerodavnih institucija, podaci o trenutnim kretanjima vrijednosti nekretnina za predmetnu lokaciju i ekvivalentni objekt, te vlastita iskustva. Metoda procjene vrijednosti nije mijenjana tijekom godine.

19. Ulaganja raspoloživa za prodaju

	31.12.2016.	31.12.2015.
	HRK'000	HRK'000
Vrijednosnice	525.244	472.184
Obveznice	113.186	98.297
Investicijski fondovi	38.795	38.663
Komercijalni zapisi	13.524	13.515
	690.749	622.659

Vrijednosnice	Kotacija	31.12.2016.	Vlasništvo	31.12.2015.	Vlasništvo
		HRK'000	%	HRK'000	%
Kreditna banka Zagreb d.d.	Kotira	59.632	19,98	61.594	19,98
Euroherc osiguranje d.d.	Ne kotira	149.374	9,90	139.591	9,90
Jamnica d.d.	Kotira	10.853	0,35	-	-
Tisak d.d.	Kotira	-	-	20.961	4,88
Zvijezda d.d.	Kotira	-	-	13.728	4,99
Ledo d.d.	Kotira	26.375	0,79	22.299	0,79
PIK-VINKOVCI d.d.	Kotira	4.266	4,98	3.002	4,98
Belje d.d.	Kotira	27.656	14,42	28.593	2,57
HPB d.d.	Kotira	3.132	0,21	2.536	0,21
Agram životno osiguranje d.d.	Ne kotira	69.948	12,49	74.443	12,49
Po fer vrijednosti		351.236		366.747	
Agram Invest d.o.o., BIH	Ne kotira	17.922	14,74	17.153	19,77
Poliklinika Sunce	Ne kotira	5.500	10,00	5.500	10,00
Agram nekretnine d.d., Mostar	Kotira	12.985	19,74	12.985	19,74
Bosna sunce osiguranje d.d.	Kotira	9.810	19,87	9.810	19,87
Agram d.d., Ljubuški	Kotira	9.986	19,50	9.986	19,50
Brioni d.d.	Ne kotira	6.767	16,58	6.767	16,58
Nava banka d.d.	Kotira	-	0,36	-	0,36
Euro Daus d.d.	Ne kotira	42.267	19,96	27.493	14,10
Auto Dubrovnik d.d.	Ne kotira	3.192	19,74	3.192	19,74
Automehanika servisi d.d.	Ne kotira	6.602	19,50	6.602	19,50
Autoservisni centar d.d.	Ne kotira	5.994	19,41	2.529	9,85
Industrogradnja d.d.	Ne kotira	-	0,06	-	0,06
Autoslavonija d.d.	Ne kotira	5.680	19,88	2.000	8,16
Konzum d.d.	Ne kotira	45.883	1,68	-	-
Euroleasing d.o.o.	Ne kotira	1.420	9,90	1.420	9,90
Po trošku		174.008		105.437	
Ukupno		525.244		472.184	

19. Ulaganja raspoloživa za prodaju (nastavak)

Nerealizirani dobiti/(gubici) utvrđeni prilikom vrednovanja dionica u 2016. godini su evidentirani na poziciji revalorizacijskih pričuva u kapitalu te su iznosili:

	Broj dionica	Kumulativ nerealizirane dobiti/(gubitka) HRK'000	Fer vrijednost HRK'000
Kreditna banka Zagreb d.d.	387.143	-	59.632
Euroherc osiguranje d.d.	30.192	9.182	149.374
Ledo d.d.	2.473	(509)	26.375
Jamnica d.d.	78	265	10.853
PIK-VINKOVCI d.d.	15.800	1.011	4.266
Belje d.d.	1.184.933	1.458	27.656
HPB d.d.	4.167	489	3.132
Agram životno osiguranje d.d.	20.354	(3.119)	69.948
		8.777	351.236

Društvo je fer vrijednost ulaganja u Kreditnu banku Zagreb d.d., Euroherc d.d. i Agram Life osiguranje d.d. utvrdilo na osnovu neovisne procjene Hrvatske udruga financijskih analitičara ("HUFA").

Za Kreditnu banku Zagreb d.d., Euroherc d.d. i Agram Life osiguranje d.d. su napravljene procjene na osnovu analize usporednih društava sa slijedećim pretpostavkama:

- Za vrednovanje dionica Kreditne banke Zagreb d.d., korištena je prilagođena skupina usporedivih banaka s NPL stopom manjom od 10% (nenaplativi krediti manji od 10% ukupne imovine). Procjenitelj se koristi prosječnim vrijednostima prilikom izračuna indikativne vrijednosti primjenom koeficijentata kapitalizacije usporedivih poduzeća, odnosno korištena je prilagođena (peer) skupina te je primijenjen diskont za na likvidnost u visini od 10,90%.
- Za vrednovanje dionica Agram Life osiguranja d.d., korištena je prilagođena (peer) skupina te su kao društva usporedivog sektora odabrana društva neživotnog i životnog osiguranja te je napravljena prilagodba usporedivih društava na način da su odabrana osiguravajuća društva ona koja predstavljaju približno rizični profil društva Agram Life osiguranje d.d. Društvo je također koristilo diskont na nelikvidnost u visini od 10,90%.
- Za vrednovanje dionica Euroherc osiguranja d.d., korištena je prilagođena (peer) skupina te su kao društva usporedivog sektora odabrana društva neživotnog i životnog osiguranja te je napravljena prilagodba usporedivih društava na način da su odabrana osiguravajuća društva ona koja predstavljaju približno rizični profil društva Euroherc osiguranje d.d. Društvo je također koristilo diskont na nelikvidnost u visini od 10,90%.

U slučaju korporativnog portfelja, Društvo je svoje dionice koje drži po metodi troška stjecanja sukladno MRS-u 39 provelo testiranje umanjenja vrijednosti.

19. Ulaganja raspoloživa za prodaju (nastavak)

Za dionicu Konzuma d.d. korištena je prilagođena (peer) skupina te su kao društva usporedivog sektora odabrana maloprodajna društva te je napravljena prilagodba usporedivih društava na način da su odabrana društva ona koja predstavljaju približno rizični profil društva Konzum d.d. Društvo je također koristilo diskont na nelikvidnost u visini od 30,05%.

Za ostatak dionica koje se drže po trošku procjena umanjenja vrijednosti računa se vrijednostima prilikom izračuna indikativne vrijednosti primjenom metode diskontiranih novčanih tokova.

Ulaganja u investicijske fondove vrednovana su prema objavljenoj tržišnoj vrijednosti udjela.

Ukupna vrijednost udjela članica koncerna Agrokor d.d. na 31. prosinca 2016. godine 115.035 tisuća kuna (2015.: 88.582 tisuće kuna)

Investicijski fondovi	31.12.2016.	Broj udjela	31.12.2015.	Broj udjela
	HRK'000	31.12.2016.	HRK'000	31.12.2015.
Locusta CASH	18.135	13.288	17.923	13.288
Auctor Cash	11.254	101.110	11.143	101.110
APRIVATE	9.406	1.365	9.597	1.365
	38.795		38.663	

Ulaganja u investicijske fondove vrednovana su prema objavljenoj tržišnoj vrijednosti udjela.

Obveznice i Trezorski zapisi	Nominalna vrijednost	Efektivna kamatna stopa	Dospijeće	Valuta	31.12.2016.	31.12.2015.
					HRK'000	HRK'000
RHMFO17BA6	31.000	6,25%	25.11.2017.	HRK	32.738	33.532
RHMFO203E0	500	6,50%	05.03.2020.	EUR	4.438	4.499
RHMFO187A3	8.200	5,25%	10.07.2018.	HRK	8.917	8.971
RHMFO167A5	9.400	5,75%	22.07.2016.	HRK	-	9.887
RHMFO227E9	736	6,50%	22.07.2022.	EUR	6.887	6.719
RHMFO19BA2	1.400	5,38%	29.11.2019.	EUR	11.880	11.914
XS1028953989	1.500	3,88%	30.05.2022.	EUR	-	11.736
RHP00O19BA4	2.500	5,13%	10.11.2019.	HRK	2.655	2.537
RHMFO257A4	6.500	4,50%	09.07.2025.	HRK	7.406	6.976
RHMFO172A5	20.575	4,25%	07.02.2017.	HRK	21.126	-
RHMFO217A8	9.400	2,75%	08.07.2021.	HRK	9.811	-
HPDGO212A1	6.539	0,00%	22.02.2021.	HRK	4.523	-
RHMFO26CA5	2.500	4,25%	14.12.2026.	HRK	2.805	1.526
					113.186	98.297

19. Ulaganja raspoloživa za prodaju (nastavak)

Ulaganja u obveznice i trezorske zapise vrednovana su prema objavljenoj tržišnoj vrijednosti.

Komercijalni zapisi	Nominalna vrijednost	Efektivna kamatna stopa	Dospijeće	Valuta	31.12.2016.	31.12.2015.
					HRK'000	HRK'000
HRAUCTM750A8	14.165	0,00%	12.12.2017.	HRK	13.524	-
HRAUCTM650A0	14.165	0,00%	26.12.2016.	HRK	-	13.515
					13.524	13.515

20. Zajmovi i potraživanja

	31.12.2016.	31.12.2015.
	HRK'000	HRK'000
Zajmovi	305.975	318.165
Depoziti	56.380	57.027
	362.355	375.192

Zajmovi	Valuta	Datum ugovora	Kamatna stopa	Dospijeće	31.12.2016. HRK'000
<i>Kratkoročni</i>					
Locusta Invest d.o.o.	HRK	11.10.2016.	2,50%	Na opoziv	5.000
Locusta Invest d.o.o.	HRK	13.07.2016.	2,00%	Na opoziv	5.000
Locusta Invest d.o.o.	HRK	05.01.2016.	2,50%	Na opoziv	12.501
Fizičke osobe	HRK	-	-	-	4.444
					26.945
<i>Dugoročni</i>					
Euroagram TIS d.o.o.	HRK	30.12.2010.	4,75%	31.12.2027.	25.406
Euroagram TIS d.o.o.	HRK	01.01.2011.	4,25%	31.12.2026.	23.837
Euroagram TIS d.o.o.	HRK	25.09.2007.	4,75%	31.12.2027.	17.691
Euro Daus d.d.	HRK	01.03.2011.	4,75%	31.12.2034.	18.206
Euroagram TIS d.o.o.	HRK	09.02.2012.	4,75%	31.12.2027.	16.208
Euroagram TIS d.o.o.	HRK	01.01.2011.	4,25%	31.12.2026.	15.891
Euro Daus d.d.	HRK	01.09.2012.	4,25%	31.12.2026.	15.697
Auto-Dubrovnik d.d.	HRK	29.03.2012.	4,25%	31.12.2023.	12.534
Euro Daus d.d.	HRK	24.05.2010.	4,75%	31.12.2026.	11.282
Euro Daus d.d.	HRK	29.06.2010.	4,25%	31.12.2026.	11.163
Euro Daus d.d.	HRK	25.09.2007.	4,75%	31.12.2034.	14.202
Euroagram TIS d.o.o.	HRK	29.06.2010.	4,75%	31.12.2026.	10.841
Euroagram TIS d.o.o.	HRK	29.06.2010.	4,25%	31.12.2026.	10.727
Euroagram TIS d.o.o.	HRK	25.09.2007.	4,25%	31.12.2027.	8.730
Euroagram TIS d.o.o.	HRK	11.02.2011.	4,25%	31.12.2026.	8.904

20. Zajmovi i potraživanja (nastavak)

Euroagram TIS d.o.o.	HRK	31.08.2012.	4,75%	31.12.2026.	8.899
Euroagram TIS d.o.o.	HRK	25.09.2007.	4,25%	31.12.2026.	8.700
Euro Daus d.d.	HRK	12.01.2011.	4,75%	31.12.2034.	8.219
Euro Daus d.d.	HRK	01.03.2011.	4,75%	31.12.2034.	6.502
Agram Yachting d.o.o.	HRK	30.01.2007.	4,50%	31.12.2023.	6.636
Agram Yachting d.o.o.	HRK	23.06.2008.	7,00%	31.12.2023.	4.153
Euroagram TIS d.o.o.	HRK	22.07.2011.	4,25%	27.12.2026.	3.075
Euro Daus d.d.	HRK	01.07.2012.	4,25%	31.12.2026.	2.954
Agram d.d., Ljubuški	HRK	18.12.2009.	8,00%	31.12.2023.	1.280
Konzum d.d.	EUR	29.09.2015.	7,50%	31.12.2017.	7.293
					279.030
					305.975

Zajmovi	Valuta	Datum ugovora	Kamatna stopa	Dospijeće	31.12.2015. HRK'000
<i>Kratkoročni</i>					
Euroleasing d.o.o.	HRK	25.09.2006.	4,50%	30.09.2015.	10.486
Locusta Invest d.o.o.	HRK	11.11.2015.	2,50%	Na opoziv	5.000
Trgošped d.o.o.	HRK	28.01.2010.	8,50%	01.02.2015.	575
Rudman Commerce d.o.o.	HRK	01.02.2015.	7,50%	01.10.2015.	150
Fizičke osobe	HRK	-	-	-	4.697
					20.908
<i>Dugoročni</i>					
Euroduhan d.d.	HRK	30.12.2010.	4,75%	31.12.2027.	27.086
Euroagram TIS d.o.o.	HRK	01.01.2011.	4,25%	31.12.2026.	25.663
Euroduhan d.d.	HRK	25.09.2007.	4,75%	31.12.2027.	19.528
Euro Daus d.d.	HRK	01.03.2011.	4,75%	31.12.2034.	17.804
Euroduhan d.d.	HRK	09.02.2012.	4,75%	31.12.2027.	17.868
Euroagram TIS d.o.o.	HRK	01.01.2011.	4,25%	31.12.2026.	17.109
Euro Daus d.d.	HRK	01.09.2012.	4,25%	31.12.2026.	16.900
Auto-Dubrovnik d.d.	HRK	29.03.2012.	4,25%	31.12.2023.	12.656
Euro Daus d.d.	HRK	24.05.2010.	4,75%	31.12.2026.	13.957
Euro Daus d.d.	HRK	29.06.2010.	4,25%	31.12.2026.	12.122
Euro Daus d.d.	HRK	25.09.2007.	4,75%	31.12.2034.	12.019
Euroagram TIS d.o.o.	HRK	29.06.2010.	4,75%	31.12.2026.	11.648
Euroagram TIS d.o.o.	HRK	29.06.2010.	4,25%	31.12.2026.	11.548
Euroduhan d.d.	HRK	25.09.2007.	4,25%	31.12.2027.	9.567
Euroagram TIS d.o.o.	HRK	11.02.2011.	4,25%	31.12.2026.	9.596
Euroagram TIS d.o.o.	HRK	31.08.2012.	4,75%	31.12.2026.	9.558
Euroagram TIS d.o.o.	HRK	25.09.2007.	4,25%	31.12.2026.	9.374
Euro Daus d.d.	HRK	12.01.2011.	4,75%	31.12.2034.	8.047
Euro Daus d.d.	HRK	01.03.2011.	4,75%	31.12.2034.	6.354
Agram Yachting d.o.o.	HRK	30.01.2007.	4,50%	31.12.2023.	6.378
Agram Yachting d.o.o.	HRK	23.06.2008.	7,00%	31.12.2023.	3.909
Euroagram TIS d.o.o.	HRK	22.07.2011.	4,25%	27.12.2026.	3.311

Bilješke uz financijske izvještaje (nastavak)

Za godinu koja je završila 31. prosinca 2016.

20. Zajmovi i potraživanja (nastavak)

Euro Daus d.d.	HRK	01.07.2012.	4,25%	31.12.2026.	3.180
Agram d.d., Ljubuški	HRK	18.12.2009.	8,00%	31.12.2023.	1.405
Konzum d.d.	EUR	29.09.2015.	7,50%	31.12.2017.	10.670
					<u>297.257</u>
					<u>318.165</u>

Kretanje vrijednosnog usklađenja zajmova tijekom godine:

	2016.	2015.
	HRK'000	HRK'000
Početno stanje	31.509	31.529
Ispravak vrijednosti tijekom godine	604	-
Otpisi	(6)	-
Naplaćeni iznosi	(5.712)	(20)
Završno stanje	<u>26.395</u>	<u>31.509</u>

Depoziti	2016.	2015.
	HRK'000	HRK'000
Depoziti u bankama u kunama	56.380	57.027
	<u>56.380</u>	<u>57.027</u>

Pregled depozita na dan 31. prosinca 2016. godine je kako slijedi:

Banka	Valuta	Dospijeće	Kamatna stopa	31.12.2016. HRK'000
<i>Kratkoročni</i>				
Kent Bank d.d.	HRK	28.04.2017.	2,30%	5.077
Erste & Steiermärkische Bank d.d.	HRK	31.03.2017.	1,80%	6.165
Croatia banka d.d.	HRK	04.03.2017.	3,00%	39.958
Partner banka d.d.	HRK	16.05.2017.	2,20%	1.014
				<u>52.214</u>
<i>Dugoročni</i>				
Kreditna banka Zagreb d.d.	HRK	30.12.2019.	1,50%	4.166
				<u>4.166</u>
				<u>56.380</u>

Bilješke uz financijske izvještaje (nastavak)
 Za godinu koja je završila 31. prosinca 2016.

20. Zajmovi i potraživanja (nastavak)

Pregled depozita na dan 31. prosinca 2015. godine je kako slijedi:

Banka	Valuta	Dospijeće	Kamatna stopa	31.12.2015. HRK'000
<i>Kratkoročni</i>				
Kreditna banka Zagreb d.d.	HRK	30.12.2016.	5,50%	4.185
Erste & Steiermärkische Bank d.d.	HRK	31.03.2016.	4,40%	6.047
Erste & Steiermärkische Bank d.d.	HRK	04.01.2016.	0,05%	8.000
				18.232
<i>Dugoročni</i>				
Croatia banka d.d.	HRK	04.03.2017.	3,00%	38.795
				38.795
				57.027

21. Udio reosiguranja u tehničkim pričuvama

	31.12.2016. HRK'000	31.12.2015. HRK'000
Prijenosne premije, udio reosiguranja	5.081	5.394
Pričuva šteta, udio reosiguranja	3.928	3.770
	9.009	9.164

22. Potraživanja iz neposrednih poslova osiguranja

	31.12.2016.	31.12.2015.
	HRK'000	HRK'000
<i>Bruto iznos</i>		
Potraživanja po premijama u zemlji	76.199	79.363
Utružena potraživanja po premijama	19.298	31.517
Potraživanja po premijama od društava u stečaju	10.263	9.757
Potraživanje po premiji po ugovorima o poslovnoj suradnji	9.567	10.858
Potraživanja po premijama od društava u predstečajnom postupku	3.216	2.563
Potraživanja od zastupnika, odnosno posrednika u osiguranju	2.338	2.379
Potraživanja za tehničke preglede	422	321
	121.303	136.758
<i>Vrijednosno usklađenje</i>		
Usklađenja po utuženim premijama	(19.298)	(31.517)
Usklađenje po nenaplaćenim premijama	(17.798)	(19.755)
Usklađenja po potraživanjima od društava u stečaju	(10.263)	(9.757)
Usklađenja po potraživanjima od društava u predstečajnom postupku	(3.216)	(2.563)
	(50.575)	(63.592)
	70.728	73.166
Potraživanja od suosiguranja	67	440
Ukupno potraživanja po premijama	70.795	73.606

Pregled potraživanja po premijama po kategorijama dospelosti na 31. prosinca:

	31.12.2016.	31.12.2015.
	HRK'000	HRK'000
Nedospjelo	52.762	55.787
Dospjelo do 30 dana	6.789	6.980
Dospjelo od 31 do 60 dana	2.994	4.936
Dospjelo od 61 do 90 dana	3.941	3.003
Dospjelo od 91 do 180 dana	4.309	2.900
	70.795	73.606

22. Potraživanja iz neposrednih poslova osiguranja (nastavak)

Kretanje vrijednosnog usklađenja premije tijekom godine:

	2016.	2015.
	HRK'000	HRK'000
Početno stanje	63.592	64.027
Ispravak vrijednosti tijekom godine (bilješka 5)	15.986	20.500
Otpisi radi zastare	(15.005)	(4.355)
Naplaćeni iznosi (bilješka 5)	(13.998)	(16.580)
Završno stanje	50.575	63.592

23. Ostala potraživanja

	31.12.2016.	31.12.2015.
	HRK'000	HRK'000
Potraživanja iz drugih poslova osiguranja	38.535	37.679
Potraživanja za prinose na ulaganja	4.691	1.345
Ostala potraživanja	23.324	38.021
	66.550	77.045

	31.12.2016.	31.12.2015.
	HRK'000	HRK'000
<i>Potraživanja iz drugih poslova osiguranja:</i>		
Potraživanja po kreditnim karticama	36.744	36.599
Potraživanja od stranih osiguravatelja kuća	1.739	1.074
Potraživanja od Hrvatskog ureda za osiguranje	52	6
	38.535	37.679

	31.12.2016.	31.12.2015.
	HRK'000	HRK'000
<i>Ostala potraživanja:</i>		
Potraživanja za dane predujmove	4.263	2.127
Predujam poreza na dobit	3.570	16.380
Jamčevine po ugovorima	2.044	823
Prodaja nekretnina, postrojenja i opreme	493	280
Potraživanja od prodaje dionica i udjela	205	3.390
Ostalo (HZZO, cesije)	12.749	15.021
	23.324	38.021

24. Novac u banci i blagajni

	31.12.2016. HRK'000	31.12.2015. HRK'000
Bankovni računi	29.139	12.022
Blagajna	81	53
	29.220	12.075

U svrhu prikaza izvještaja o novčanom tijeku, novac i novčani ekvivalenti obuhvaćaju sljedeće iznose:

	31.12.2016. HRK'000	31.12.2015. HRK'000
Novac u banci i blagajni	26.021	6.728
Novčana sredstava po sudskim depozitima	3.199	5.337
Kreditne kartice i čekovi poslani na naplatu	412	1.417
	29.632	13.482

25. Ostala imovina

	31.12.2016. HRK'000	31.12.2015. HRK'000
Čekovi	13	41
	13	41

26. Upisani kapital

Temeljni kapital Društva činilo je 125 tisuća običnih dionica sa nominalnom vrijednošću od 400 kuna. Ukupna vrijednost temeljnog kapitala iznosila je 50.000 tisuća kuna (2015.: 50.000 tisuća kuna).

Struktura dioničara na 31. prosinca po broju dionica i učešću u temeljnom kapitalu:

	2016.		2015.	
	Broj dionica	Udio u kapitalu %	Broj dionica	Udio u kapitalu %
Grgić Dubravko	18.750	15,00	18.750	15,00
Euroherc osiguranje d.d.	11.568	9,25	11.568	9,25
Agram Life osiguranje d.d.	7.569	6,06	6.199	4,96
Grbavac Martina	7.104	5,68	4.917	3,93
Grgić Mladenka	6.172	4,94	6.172	4,94
Čeko Ankica	5.476	4,38	5.476	4,38
Ivković Darinko	4.442	3,55	4.192	3,35
Dodig Grgo	4.442	3,55	4.192	3,35
Agram invest d.d.	4.293	4,34	-	-
Lerota Zlatko	3.660	2,93	3.660	2,93
Pavlović Radoslav	3.594	2,88	3.594	2,88
Ostali	47.930	37,44	56.280	45,03
Ukupno	125.000	100,00	125.000	100,00

27. Revalorizacijske rezerve

Kretanje revalorizacijske pričuve po vrijednosnicama raspoloživim za prodaju je kako slijedi:

	31.12.2016.	31.12.2015.
	HRK'000	HRK'000
Početno stanje	73.839	75.015
Povećanje fer vrijednosti	31.190	16.172
Smanjenje fer vrijednosti	(14.063)	(14.805)
Prodaja financijskih instrumenata	(6.535)	(2.543)
Konačno stanje	84.431	73.839

Kretanje revalorizacijske pričuve po nekretninama je kako slijedi:

	31.12.2016.	31.12.2015.
	HRK'000	HRK'000
Početno stanje	274.773	273.137
Povećanje fer vrijednosti	9.414	6.661
Smanjenje fer vrijednosti	(1.158)	(1.830)
Prijenos na zadržanu dobit	(2.776)	(3.195)
Konačno stanje	280.253	274.773
	364.684	348.612

28. Ostale rezerve

	31.12.2016.	31.12.2015.
	HRK'000	HRK'000
Zakonske rezerve	91.155	91.155
Ostale rezerve	47.607	47.607
	138.762	138.762

Zakonske rezerve odnose se na rezerve utvrđene Zakonom o osiguranju, formirane prije 1. siječnja 2006. godine te predstavljaju izdvajanja od 1/3 neto dobiti svake poslovne godine zaključno sa 31. prosincem 2005. godine.

Društvo je utvrdilo ostale rezerve u skladu sa Zakonom o trgovačkim društvima te iste može iskoristiti za isplatu dividendi ili pokrivanje gubitaka u skladu sa Zakonom o trgovačkim društvima.

29. Tehničke pričuve

	31.12.2016.	31.12.2015.
	HRK'000	HRK'000
<i>Pričuve za nezarađene premije</i>		
Bruto iznos	289.381	275.932
Reosiguranje	(5.081)	(5.394)
<i>Pričuve za nezarađene premije, manje reosiguranje</i>	284.300	270.538
<i>Nepodmireni izdaci za osigurane slučajeve</i>		
Bruto iznos	504.956	487.165
Reosiguranje	(3.928)	(3.770)
<i>Nepodmireni izdaci za osigurane slučajeve, manje reosiguranje</i>	501.028	483.395
Ukupne tehničke pričuve, bruto	794.337	763.097
Ukupne tehničke pričuve, neto od reosiguranja	785.328	753.933

	Bruto pričuve šteta na 1. siječnja 2016.	Plaćanja 2016. godine	Bruto pričuve šteta na 31. prosinca 2016.
	HRK'000	HRK'000	HRK'000
Osiguranje imovine	12.089	13.672	15.848
Osiguranje od odgovornosti	5.423	3.065	8.113
Kasko osiguranje	23.643	37.702	25.487
Osiguranje od odgovornosti za uporabu vozila	431.045	134.639	439.875
Osiguranje od nezgode	11.438	5.987	11.989
Zdravstveno osiguranje	1.159	176	1.240
Osiguranje prijevoza i kredita	2.368	3.097	2.404
	487.165	198.338	504.956

	Bruto pričuve šteta na 1. siječnja 2015.	Plaćanja 2015. godine	Bruto pričuve šteta na 31. prosinca 2015.
	HRK'000	HRK'000	HRK'000
Osiguranje imovine	10.627	14.522	12.089
Osiguranje od odgovornosti	-	1.717	5.423
Kasko osiguranje	23.327	59.611	23.643
Osiguranje od odgovornosti za uporabu vozila	439.957	121.422	431.045
Osiguranje od nezgode	9.662	4.875	11.438
Zdravstveno osiguranje	541	631	1.159
Osiguranje prijevoza i kredita	12.675	2.117	2.368
	496.789	204.895	487.165

29. Tehničke pričuve (nastavak)

a) Analiza kretanja pričuve prijenosnih premija:

	31.12.2016.	31.12.2015.
	HRK'000	HRK'000
Na dan 1. siječnja	270.538	279.191
Premije policirane tijekom godine	547.847	522.369
Umanjeno za zarađene premije tijekom godine	(534.085)	(531.022)
Na dan 31. prosinca	284.300	270.538

b) Analiza kretanja pričuva za prijavljene, a nelikvidirane štete:

	31.12.2016.	31.12.2015.
	HRK'000	HRK'000
Na dan 1. siječnja	286.602	298.015
Štete nastale u tekućoj godini	217.255	184.636
Promjene u štetama iz prethodne godine	(17.594)	9.480
Likvidirane štete	(195.021)	(205.529)
Na dan 31. prosinca	291.242	286.602

c) Analiza kretanja pričuva za nastale, a neprijavljene štete

	31.12.2016.	31.12.2015.
	HRK'000	HRK'000
Na dan 1. siječnja	199.824	197.891
Uvećanja priznata tijekom godine	12.954	1.933
Na dan 31. prosinca	212.778	199.824

29. Tehničke pričuve (nastavak)

d) Analiza kretanja pričuva šteta na dan 31. prosinca 2016. godine

	Prije 2007.	2008.	2008.	2009.	2010.	2011.	2012.	2013.	2014.	2015.	2016.	Ukupno
	'000 kn	'000 kn	'000 kn	'000 kn	'000 kn	'000 kn	'000 kn	'000 kn	'000 kn	'000 kn	'000 kn	'000 kn
Procjena kumulativnih šteta na kraju godine nastanka štete	127.906	129.348	130.524	131.462	132.328	133.091	133.768	134.374	134.920	135.414	193.602	
Jednu godinu kasnije	116.211	117.268	118.111	118.888	119.574	120.183	120.727	121.218	121.662	126.066		
Dvije godine kasnije	108.650	109.432	110.154	110.792	111.359	111.866	112.323	112.737	116.868			
Tri godine kasnije	114.025	114.778	115.443	116.034	116.563	117.039	117.471	121.783				
Četiri godine kasnije	112.446	113.097	113.675	114.192	114.658	115.081	119.290					
Pet godina kasnije	136.197	136.894	137.518	138.081	138.591	143.686						
Šest godina kasnije	149.487	150.172	150.789	151.349	157.433							
Sedam godina kasnije	200.197	201.018	201.761	209.204								
Osam godina kasnije	211.097	211.880	219.723									
Devet godina kasnije	250.835	255.203										
Deset godina kasnije	906.406											
Procjena kumulativnih šteta	906.406	255.203	219.723	209.204	157.433	143.686	119.290	121.783	116.868	126.066	193.602	2.569.264
Kumulativne isplate	807.391	237.066	197.000	184.331	135.316	120.749	96.809	94.220	83.330	78.428	49.195	2.083.834
Pričuva za prethodne godine	99.015	18.137	22.723	24.873	22.117	22.938	22.481	27.563	33.539	47.639	144.407	485.432
Troškovi obrade šteta	3.791	695	870	952	847	878	861	1.055	1.284	1.824	5.530	18.588
Vrijednost priznata u izvještaju o financijskom položaju tekuće godine	102.806	18.832	23.593	25.826	22.964	23.816	23.342	28.618	34.823	49.463	149.936	504.020

Bilješke uz financijske izvještaje (nastavak)

Za godinu koja je završila 31. prosinca 2016.

29. Tehničke pričuve (nastavak)

e) Analiza kretanja pričuva šteta na dan 31. prosinca 2015. godine

	Prije 2007.	2007.	2008.	2009.	2010.	2011.	2012.	2013.	2014.	2015.	Ukupno
	'000 kn	'000 kn	'000 kn	'000 kn	'000 kn	'000 kn	'000 kn	'000 kn	'000 kn	'000 kn	'000 kn
Procjena kumulativni šteta na kraju godine nastanka štete	121.152	122.478	123.343	124.097	124.760	125.347	126.249	126.704	127.115	188.947	
Jednu godinu kasnije	118.169	119.013	119.748	120.395	120.969	121.602	122.051	122.458	128.056		
Dvije godine kasnije	119.808	120.547	121.196	121.773	122.427	122.877	123.285	128.890			
Tri godine kasnije	116.042	116.668	117.223	117.830	118.264	118.657	124.063				
Četiri godine kasnije	137.154	137.810	138.385	138.902	139.371	145.820					
Pet godina kasnije	150.299	150.932	151.502	152.018	159.117						
Šest godina kasnije	199.818	200.566	201.244	210.569							
Sedam godina kasnije	212.060	212.776	222.623								
Osam godina kasnije	251.741	255.818									
Devet godina kasnije	877.812										
Procjena kumulativnih šteta	877.812	255.818	222.623	210.569	159.117	145.820	124.063	128.890	128.056	188.947	2.441.715
Kumulativne isplate	802.506	234.424	195.287	180.807	132.972	117.743	95.454	91.218	78.735	45.536	1.974.682
Pričuva za prethodne godine	75.306	21.394	27.336	29.762	26.145	28.077	28.609	37.672	49.321	143.411	467.033
Troškovi obrade šteta	3.127	888	1.135	1.236	1.086	1.166	1.188	1.564	2.048	5.955	19.393
Vrijednost priznata u izvještaju o financijskom položaju tekuće godine	78.433	22.282	28.471	30.998	27.231	29.243	29.797	39.236	51.369	149.366	486.426

30. Financijske obveze

	31.12.2016.	31.12.2015.
	HRK'000	HRK'000
Kratkoročne pozajmice	35.342	66.247
Dugoročni kredit	30.000	-
Ostale financijske obveze	179	739
	65.521	66.986

Pregled kratkoročnih pozajmica:

	Valuta	Dospijeće	Kamatna stopa	31.12.2016.	31.12.2015.
				HRK'000	HRK'000
Agram životno osiguranje d.d.	EUR	31.12.2017.	5,90%	26.170	26.437
Agram Invest d.d.	HRK	04.01.2016.	3,00%	-	10.000
Agram Invest d.d.	HRK	04.01.2016.	3,00%	-	20.000
SG Splitska banka	HRK	31.10.2017.	1-m ZIBOR + 3,30%	9.172	9.810
				35.342	66.247

31. Obveze proizašle iz poslova izravnog osiguranja

	31.12.2016.	31.12.2015.
	HRK'000	HRK'000
Obveze za pričuve šteta od nepoznatih i neosiguranih vozila	22.113	21.253
Obveze za provizije zastupnicima	904	819
Neraspoređene premije	611	749
Doprinos HZZO	581	589
Povrat premije osiguranicima	379	4.482
Obveze za isplatu šteta	283	281
Predujmovi iz osiguranja	187	242
Ostalo	51	48
	25.109	28.463

32. Obveze proizašle iz poslova reosiguranja

Društvo je potpisalo ugovore o reosiguranju sa sljedećim stranim osiguravajućim društvima: Swiss Re, Sava Re, Hannover RE, MAPFRE Re, Trust RE, Aspen RE, SCOR Global P&C, QBE RE. Reosiguranje se odnosi na osiguranje ostale imovine i zelenu kartu.

Društvo je osiguralo da posluje sa reosigurateljima najvišeg kreditnog rejtinga.

Društvo je tijekom 2016. godine poslovalo sa reosigurateljima, čiji kreditni rejting redovno prati. Obveze proizašle iz poslova reosiguranja i suosiguranja na dan 31.12.2016. godine iznose 2.710 tisuća kuna (na 31.12.2015. iznosile su 3.062 tisuća kuna).

33. Ostale obveze

	31.12.2016.	31.12.2015.
	HRK'000	HRK'000
Obveze prema dobavljačima	18.392	21.617
Obveze za plaće	7.582	7.689
Nedospjele obveze po porezu na premiju osiguranja	3.436	3.364
Obveze za dividende	670	637
Obveze za porez i prirez na dohodak od kapitala	43	45
Ostalo	1.500	2.748
	31.623	36.100

34. Odgođeno plaćanje troškova

	31.12.2016.	31.12.2015.
	HRK'000	HRK'000
Rezerviranja za troškove	16.325	18.339
Odgođeni prihodi	8	16
	16.333	18.355

Rezerviranja za troškove odnose se na rezerviranja po poreznom rješenju u iznosu od 4.265 tisuću kuna, sudski spor za neplaćene naknade za Hrvatske šume u iznosu od 3.871 tisuća kuna, opće rezervacije za zajmove u iznosu od 3.433 tisuća kuna, 2.439 tisuća kuna na ostale sudske sporove, te 2.317 tisuća kuna na rezerviranja za otpremnine i godišnje odmore.

Kretanje rezerviranja za troškove je kako slijedi:

	31.12.2016.	31.12.2015.
	HRK'000	HRK'000
Stanje na početku godine	18.339	9.460
Trošak rezervacija (bilješka 12)	66	8.879
Ukidanje rezervacija (bilješka 8)	(2.080)	-
Stanje na kraju godine	16.325	18.339

35. Poslovni najmovi

Na dan izvještaja Društvo je imalo poslovne najmove za najam poslovnih prostora, opreme i vozila. Najmovi su u prosjeku na pet godina. Dospijeće otvorenih preuzetih obveza je kako slijedi:

	31.12.2016.	31.12.2015.
	HRK'000	HRK'000
U roku od godine dana	21.606	11.132
U drugoj do uključujući petu godinu	57.187	31.041
	78.793	42.173

36. Adekvatnost kapitala

Solventnost II, zakonodavni i regulatorni okvir ukupnog poslovanja društava za osiguranje i reosiguranje u Europskoj Uniji stupio je na snagu 1. siječnja 2016. godine. Novi režim Solventnost II temeljito je izmijenio izračun solventnog kapitala, vrednovanje imovine i obveza te uveo niz novih zahtjeva u upravljanju rizicima. U cilju sustavnog upravljanja rizicima Društvo je izradilo i usvojilo politike upravljanja rizicima, procjene vlastitih rizika i solventnosti društva (ORSA) i upravljanja rizicima za svaku kategoriju rizika.

Ciljevi, politike i pristup upravljanju kapitalom

Temeljni ciljevi Solventnost II su zaštita osiguranika, postavljanje granice solventnosti koja će predstavljati ukupnu izloženost svim rizicima, anticipiranje tržišnih promjena, utemeljenost na principima, a ne na strogim pravilima te održavanje financijske stabilnosti. Ostvarenje ciljeva Solventnost II prvenstveno je provedivo kroz proces upravljanja rizicima. Proces upravljanja rizicima podrazumijeva preciznu identifikaciju, procjenu, mjerenje i kontrolu rizika kojima je Društvo izloženo ili bi moglo biti izloženo u budućnosti radi efikasnog upravljanja istima, a sve u cilju zaštite osiguranika, ostvarenja planiranih financijskih rezultata i povećanja ekonomske i tržišne vrijednosti imovine i kapitala Društva.

Osnovne karakteristike upravljanja sustavom rizika u organizaciji predstavljaju ujedno i njegove prednosti:

- bolje razumijevanje ključnih rizika i implikacija,
- kvalitetnije upravljanje resursima,
- veća vjerojatnost postizanja ciljeva,
- brža reakcija na vanjske i unutarnje promjene,
- podizanje profitabilnosti Društva,
- sveobuhvatnije i konciznije izvještavanje o upravljanju rizicima.

Poslovanje Društva podliježe regulatornim zahtjevima koje propisuje i čiju provedbu nadzire Hrvatska agencija za nadzor financijskih usluga. Takvi propisi ne samo da propisuju odobravanje i praćenje aktivnosti, nego i nameću restriktivne odredbe u cilju minimiziranja rizika insolventnosti društava za osiguranje u ispunjenju nepredviđenih obveza kada nastanu. U 2016. godini, Društvo je ispunjavalo sve ove zahtjeve.

Solventnost se izračunava sukladno pravilima propisanim od Europskog nadzornog tijela za osiguranje i strukovno mirovinsko osiguranje (EIOPA). Solventnost II uvodi ekonomsko/tržišno vrednovanje imovine i obveza temeljeno na ukupnom pristupu cjelokupnim bilančnim pozicijama, što znači da se tržišno vrednuju svi rizici kojima su izložene bilančne pozicije.

36. Adekvatnost kapitala (nastavak)

Ciljevi, politike i pristup upravljanju kapitalom (nastavak)

ORSA je jedan od zahtjeva Solventnosti II zakonodavstva. ORSA je definirana kao niz procesa koji tvore alat za donošenje odluka i strateških analiza. Namjera i zadatak joj je identifikacija, procjena, praćenje, upravljanje i izvještavanje o kratkoročnim i dugoročnim rizicima kojima je osiguravajuće društvo izloženo ili bi moglo biti izloženo u budućnosti, kao i određivanje vlastitog kapitala (engl. „OwnFunds“) potrebnog da bi društvo u svakom trenutku bilo solventno tj. osiguralo pokriće svih potreba i obveza.

U skladu sa zakonskim propisima, ORSA uključuje sljedeća tri ključna elementa:

- vlastitu procjenu ukupne potrebe za solventnošću;
- kontinuiranu procjenu usklađenosti s kapitalnim zahtjevima i zahtjevima tehničkih pričuva;
- procjenu značajnosti odstupanja rizičnog profila osiguravajućeg društva od pretpostavki za izračun potrebnog solventnog kapitala u skladu sa standardnom formulom.

Cilj Društva je održavanje raspoloživog kapitala na razini koja je znatno iznad minimalnih zahtjeva i konzistentan s rizičnim profilom, rizičnim apetitom i strategijom upravljanja kapitalom.

37. Imovina za pokriće tehničke pričuve

	2016.	2015.
	HRK'000	HRK'000
Pričuve za izdatke po štetama (bilješka 29)	501.028	483.395
Pričuve za nezarađene premije (bilješka 29)	284.300	270.538
Tehničke pričuve, neto od reosiguranja	785.328	753.933
	2016.	2015.
	HRK'000	HRK'000
Imovina za pokriće tehničke pričuve	1.368.417	756.437
Ukupne tehničke pričuve (bilješka 29)	785.328	753.933
Višak	583.089	2.504

Na dan 31. prosinca 2016. godine, Društvo ima višak imovine za pokriće tehničke pričuve u iznosu od 583.089 tisuće kuna.

38. Transakcije s povezanim osobama

Povezanim strankama smatraju se one stranke koje imaju sposobnost da kontroliraju drugu stranku ili koje imaju značajan utjecaj na drugu stranku pri donošenju financijskih ili poslovnih odluka.

Transakcije i otvorene stavke među povezanim strankama unutar grupe objavljuju se u financijskim izvještajima subjekta.

Sukladno definiciji MRS-24 i MSFI-10 grupu čini matica i njena ovisna društva.

Budući da ne postoji matično društvo, Društvo ne može objaviti ime matice ili krajnjeg subjekta koje nad Društvom ima kontrolu odnosno nema transakcija koje bi se imale smatrati transakcijama unutar grupe.

Transakcije s povezanim stranama izvješćuju se temeljem Rješenja Agencije od 22. srpnja 2010. godine kojim je naloženo ograničenje iskazivanja ulaganja u financijske instrumente kao imovine za pokriće tehničkih pričuva sukladno Pravilniku o vrstama i obilježjima imovine za pokriće tehničkih pričuva, pravilima za disperziju i ograničenje ulaganja imovine za pokriće tehničkih pričuva, njihovom vrednovanju, usklađenosti te načinu i rokovima izvješćivanja.

Rješenje Agencije temeljeno je na Zakonu o osiguranju (NN 151/2008, 87/2008, 82/2009) te izmjenama i dopunama Zakona (NN 54/2013 i NN 94/2014), u primjeni do 31.12.2015.

U nastavku se daje pregleda imovine, potraživanja, obveza, prihoda i rashoda sukladno Rješenju Agencije:

Vrste transakcije	31.12.2016.	31.12.2015.
	HRK'000	HRK'000
Stanje danih zajmova	271.737	297.873
Ostvaren kamatni prihod od zajmova	12.689	13.762
Stanje primljenih zajmova	56.170	56.437
Ostvareni kamatni trošak primljenih zajmova	2.118	2.140
Stanje danih depozita	4.166	4.166
Ostvaren kamatni prihod od depozita	229	497
	2016.	2015.
Prihodi	HRK'000	HRK'000
Prihodi po premiji osiguranja (prem + suo)	39.661	40.288
Prihodi od dividendi	6.676	4.643
Ostali prihodi	18.286	21.340
Ukupno prihodi	64.623	66.270
	2016.	2015.
Troškovi	HRK'000	HRK'000
Trošak premije osiguranja	25.293	24.600
Ostali troškovi	27.916	25.622
Ukupno troškovi	53.209	50.221

38. Transakcije s povezanim osobama (nastavak)

	2016.	2015.
	HRK'000	HRK'000
Troškovi šteta	599	934
Isplaćene dividende	3.362	3.553
	31.12.2016.	31.12.2015.
	HRK'000	HRK'000
Imovina		
Potraživanja po premiji osiguranja	21.471	23.532
Ostala potraživanja	20.286	12.647
Ukupno potraživanja	41.757	36.179
	31.12.2016.	31.12.2015.
	HRK'000	HRK'000
Obveze		
Obveze po premiji	9.534	11.531
Ostale obveze	650	1.497
Ukupne obveze	10.184	13.028

2016.

	Potraživanja	Obveze	Prihodi	Rashodi
	31.12.2016.	31.12.2016.	2016.	2016.
	HRK'000	HRK'000	HRK'000	HRK'000
Uprava	-	90	-	1.224
Nadzorni odbor	-	23	-	706
	-	113	-	1.930

2015.

	Potraživanja	Obveze	Prihodi	Rashodi
	31.12.2015.	31.12.2015.	2015.	2015.
	HRK'000	HRK'000	HRK'000	HRK'000
Uprava	-	105	-	1.541
Nadzorni odbor	-	48	-	767
	-	153	-	2.308

39. Financijski instrumenti i upravljanje rizicima

Temeljne računovodstvene politike i usvojene metode, uključujući kriterije priznavanja, osnovu vrednovanja te osnovu za priznavanje prihoda i rashoda za svaku klasu financijske imovine, financijskih obveza i glavnih instrumenata su detaljnije navedene u bilješci 2 uz financijske izvještaje.

Kategorije financijskih instrumenata

	31.12.2016.	31.12.2015.
	HRK'000	HRK'000
Financijska imovina		
Ulaganja raspoloživa za prodaju	690.749	622.659
Zajmovi i potraživanja	362.355	375.192
Novac u banci i blagajni	29.220	12.075
Ostala imovina	13	41
Financijske obveze	65.521	66.986

Upravljanje valutnim rizikom

Društvo nema značajnu imovinu i obveze u stranim valutama. Knjigovodstveni iznosi monetarne imovine i monetarnih obveza Društva u stranoj valuti su kako slijedi:

31.12.2016.	HRK	EUR	Ukupno
	HRK'000	HRK'000	HRK'000
Ulaganja raspoloživa za prodaju	658.138	32.611	690.749
Zajmovi i potraživanja	355.062	7.293	362.355
Potraživanja i ostala imovina	134.460	2.898	137.358
Novac	29.186	34	29.220
Monetarna imovina	1.176.846	42.836	1.219.682
Financijske obveze	39.224	26.297	65.521
Ostale obveze	56.650	2.772	59.422
Monetarne obveze	95.874	29.069	124.943
31.12.2015.	HRK	EUR	Ukupno
	HRK'000	HRK'000	HRK'000
Ulaganja raspoloživa za prodaju	578.194	44.465	622.659
Zajmovi i potraživanja	364.522	10.670	375.192
Potraživanja i ostala imovina	147.602	3.090	150.692
Novac	12.045	30	12.075
Monetarna imovina	1.102.363	58.255	1.160.618
Financijske obveze	39.804	27.182	66.986
Ostale obveze	64.594	3.031	67.625
Monetarne obveze	104.398	30.213	134.611

39. Financijski instrumenti i upravljanje rizicima (nastavak)

Upravljanje valutnim rizikom (nastavak)

Vrijednost imovine i obveza denominiranih u stranoj valuti sačinjava 2,24% ukupne imovine odnosno 1,52% ukupnih obveza (u 2015.: 3,15% i 1,64%) pa promjene valutnih tečajeva ne mogu značajno utjecati na poslovanje Društva. Društvo je za godinu zaključno s 31. prosincem 2016. priznalo negativne neto tečajne razlike u iznosu 865 tisuća kuna (u 2015.: 196 tisuća kuna) te pokazuje da promjene valutnih tečajeva nemaju značajan utjecaj na poslovanje Društva.

Upravljanje rizikom kamatne stope

Društvo nema značajnu izloženost kamatnom riziku. Knjigovodstveni iznosi kamatonosne aktive i kamatonosnih obveza Društva su kako slijedi:

31.12.2016.	do 1	1 – 5	> 5	Bes-	Ukupno	Fiksna
	godina	godina	godina	kamatno		kamatna
	HRK'000	HRK'00	HRK'00	HRK'00	HRK'000	stopa
		0	0	0		HRK'000
Ulaganja raspoloživa za prodaju	54.630	41.762	16.794	577.563	690.749	126.710
Zajmovi i potraživanja	154.270	112.270	95.815	-	362.355	362.355
Novac	29.220	-	-	-	29.220	-
Kamatonosna imovina	238.120	154.032	112.609	577.563	1.082.324	489.065
Obveze po zajmovima	35.521	30.000	-	-	65.521	26.170
Kamatonosne obveze	35.521	30.000	-	-	65.521	26.170
31.12.2015.	do 1	1 – 5	> 5	Bes-	Ukupno	Fiksna
	godina	godina	godina	kamatno		kamatna
	HRK'000	HRK'000	HRK'000	HRK'000	HRK'000	stopa
						HRK'000
Ulaganja raspoloživa za prodaju	10.993	60.911	26.393	524.362	622.659	98.297
Zajmovi i potraživanja	78.371	125.377	171.444	-	375.192	375.192
Novac	12.075	-	-	-	12.075	-
Kamatonosna imovina	101.439	186.288	197.837	524.362	1.009.926	473.489
Obveze po zajmovima	66.986	-	-	-	66.986	57.176
Kamatonosne obveze	66.986	-	-	-	66.986	57.176

Promjene kamatnih stopa ne mogu značajno utjecati na poslovanje Društva, budući da ukupne obveze po zajmovima s varijabilnom kamatnom stopom iznose 9.172 tisuća kuna (2015.: 9.810 tisuća kuna) i sačinjavaju tek 0,90% ukupnih obveza za godinu zaključno s 31. prosincem 2016. godine (2015.: 0,98%).

39. Financijski instrumenti i upravljanje rizicima (nastavak)

Upravljanje rizikom kamatne stopa (nastavak)

Ostali cjenovni rizici

Društvo je izloženo rizicima promjene cijene budući da glavnički instrumenti sačinjavaju znatan dio imovine Društva. Određen broj glavničkih instrumenata svrstan u kategoriju raspoloživo za prodaju ne kotira na tržištu i priznaje se po trošku. Društvo je procijenilo utjecaj promjene cijena vrijednosnih papira na njegovo poslovanje. Da cijene glavnice porastu / padnu 5%, Društvo bi svoje revalorizacijske pričuve uvećalo / umanjilo za 25.161 tisuća kuna (2015.: 25.185 tisuća kuna).

Upravljanje kreditnim rizikom

Kreditni rizik se odnosi na rizik neispunjenja ugovornih obveza druge ugovorne strane, čime bi Društvo pretrpjelo financijske gubitke. Izloženost Društva i kreditni rejting strana s kojima posluje se kontinuirano prate, a ukupna vrijednost zaključenih transakcija se raspoređuje na odobrene klijente. Provodi se kontinuirana procjena kreditne sposobnosti po potraživanjima i po potrebi se pribavlja osigurateljno pokriće za kreditna jamstva.

Procedure o ulaganju imovine za pokriće tehničkih pričuva

Odluku o ulaganju donosi Uprava Društva na temelju prijedloga Direktora Sektora financija ili Izvršnog direktora.

Društvo ulaže sredstva u dužničke vrijednosne papire na sljedeći način:

- kupnjom u primarnoj emisiji ili na sekundarnom tržištu, odnosno na organiziranom tržištu vrijednosnih papira,
- kupnjom na drugi način (direktna kupoprodaja, prijeboj s potraživanjima i sl.).

Društvo ulaže u dionice i udjele (vlasničke vrijednosne papire) na sljedeće načine:

- kupnjom u primarnoj emisiji, pri osnivanju društva ili kupnjom na organiziranom tržištu vrijednosnih papira,
- kupnjom ili stjecanjem na druge načine (direktna kupnja, prijeboj s potraživanjima, dokapitalizacija i sl.).

Društvo ulaže u fondove na temelju Odluka Uprave kojima se određuje strategija ulaganja sredstava, uvjeti.

Depoziti bankama nominiraju se kao:

- kunski depoziti koji se realiziraju:
 - a) u kunama bez valutne klauzule,
 - b) u kunama uz primjenu dvosmjerne valutne klauzule vezane za srednji tečaj HNB za EUR
- devizni depoziti koji se odobravaju i realiziraju u inozemnim valutama.

39. Financijski instrumenti i upravljanje rizicima (nastavak)

Procedure o ulaganju imovine za pokriće tehničkih pričuva (nastavak)

Povrat zajmova i plaćanje obveza po zajmovima osiguravaju se jednim od sljedećih osnovnih instrumenata:

- garancijom banke,
- založnim pravom (hipotekom) na nekretnini,
- prijenosom prava vlasništva na nekretnini,
- založnim pravom/prijenosom prava vlasništva na vlasničkim vrijednosnim papirima,
- založnim pravom/prijenosom prava vlasništva na dužničkim vrijednosnim papirima.

Društvo odobrava zajmove pravnim i fizičkim osobama, a zajam se odobrava na temelju odgovarajuće odluke Uprave.

39. Financijski instrumenti i upravljanje rizicima (nastavak)**Upravljanje rizikom likvidnosti**

Krajnju odgovornost za upravljanje kreditnim rizikom snosi Uprava, koja je postavila kvalitetan okvir za upravljanje rizikom likvidnosti po kratkim, srednjim i dugim pozicijama Društva i definirala zahtjeve koji se odnose na upravljanje likvidnošću. Društvo upravlja svojom likvidnošću održavanjem adekvatnih pričuva, koje obračunava u skladu sa Zakonom o osiguranju kako bi pokrila sve svoje potencijalne obveze temeljem šteta. Društvo također ima značajne iznose kratkoročnih kredita koji mu omogućuju dostatna sredstva kroz dulji ili kraći rok. Aktuarski izračun tehničkih pričuva se obavlja kvartalno, kako bi se osiguralo postojanje dostatnih iznosa pričuva. Društvo također treba osigurati dostatna investicijska sredstva kako bi pokrilo svoje pričuve u skladu sa Zakonom o osiguranju.

Preostalo dospijeće osigurateljnih obveza i financijskih obveza za ugovore po ulaganjima je kako slijedi:

2016.	Manje	Od 1 do	Od 5	Od 10	Od 15	Više od	Ukupno
	od 1	5	do10	do15	do 20	20	
	godine	godina	godina	godina	godina	godina	HRK'000
	HRK'000	HRK'000	HRK'000	HRK'000	HRK'000	HRK'000	HRK'000
Kapital i rezerve	-	-	-	-	-	893.353	893.353
Financijske obveze	35.521	30.000	-	-	-	-	65.521
Osigurateljne obveze – tehničke pričuve	449.242	203.628	95.965	30.532	7.265	7.705	794.337
Porezna obveza	-	-	-	-	-	80.053	80.053
Ostale obveze	59.442	16.333	-	-	-	-	75.775
Ukupno	544.205	249.961	95.965	30.532	7.265	981.111	1.909.039

2015.	Manje	Od 1 do	Od 5	Od 10	Od 15	Više od	Ukupno
	od 1	5	do10	do15	do 20	20	
	godine	godina	godina	godina	godina	godina	HRK'000
	HRK'000	HRK'000	HRK'000	HRK'000	HRK'000	HRK'000	HRK'000
Kapital i rezerve	75.090	25.750	29.569	28.336	336.854	350.328	845.927
Financijske obveze	66.986	-	-	-	-	-	66.986
Osigurateljne obveze – tehničke pričuve	426.071	198.947	95.657	29.830	6.269	6.323	763.097
Porezna obveza	18.773	6.437	3.147	2.839	2.830	53.127	87.153
Ostale obveze	67.626	18.354	-	-	-	-	85.980
Ukupno	654.546	249.488	128.373	61.005	345.953	409.778	1.849.143

39. Financijski instrumenti i upravljanje rizicima (nastavak)

Upravljanje rizikom likvidnosti (nastavak)

Ročna usklađenost imovine za pokriće tehničkih pričuva s obvezama iz tehničkih pričuva je kako slijedi:

2016.	Manje od	Od 1 do	Od 5	Od 10	Od 15 do	Više od	Ukupno
	1 godine	5 godina	do10	do15	20	20	
	HRK'000	HRK'000	godina	godina	godina	godina	HRK'000
Financijska imovina raspoloživa za prodaju	629.600	16.990	1.128	-	-	-	647.718
Zajmovi i depoziti	154.270	112.270	95.815	-	-	-	362.355
Nekretnine	-	-	-	-	-	329.124	329.124
Novac i novčani ekvivalenti	29.220	-	-	-	-	-	29.220
Imovina za pokriće tehničkih pričuva	813.090	129.260	96.943	-	-	329.124	1.368.417
Traženo pokriće tehničke pričuve	442.431	202.156	95.421	30.374	7.241	7.705	785.328
Razlika	370.659	(72.896)	1.522	(30.374)	(7.241)	321.419	583.089

2015.	Manje od	Od 1 do	Od 5	Od 10	Od 15 do	Više od	Ukupno
	1 godine	5 godina	do10	do15	20	20	
	HRK'000	HRK'000	godina	godina	godina	godina	HRK'000
Financijska imovina raspoloživa za prodaju	205.992	60.910	24.870	1.524	-	-	293.296
Zajmovi i depoziti	30.061	60.657	26.438	6.463	-	-	123.619
Nekretnine	-	-	-	-	-	226.180	226.180
Novac i novčani ekvivalenti	6.581	-	-	-	-	-	6.581
Ulaganja uz suglasnost nadzornog tijela	106.761	-	-	-	-	-	106.761
Imovina za pokriće tehničkih pričuva	349.395	121.567	51.308	7.987	-	226.180	756.437
Traženo pokriće tehničke pričuve	419.052	197.567	95.079	29.666	6.247	6.322	753.933
Razlika	(69.657)	(76.000)	(43.771)	(21.679)	(6.247)	219.858	2.504

39. Financijski instrumenti i upravljanje rizicima (nastavak)

Upravljanje rizikom likvidnosti (nastavak)

Pričuva za prijavljene, a ne isplaćene štete ili nastale, a ne prijavljene štete uvećana za troškove obrade šteta je kako slijedi:

	Bruto pričuva	Udio reosiguranja	Neto od reosiguranja
31.12.2016.	HRK'000	HRK'000	HRK'000
Pričuva za prijavljene, a neisplaćene štete	291.242	(3.928)	287.314
Pričuva za nastale, a neprijavljene štete	212.778	-	212.778

	Bruto pričuva	Udio reosiguranja	Neto od reosiguranja
31.12.2015.	HRK'000	HRK'000	HRK'000
Pričuva za prijavljene, a neisplaćene štete	286.602	(3.770)	282.832
Pričuva za nastale, a neprijavljene štete	199.824	-	199.824

	Bruto pričuva	Udio reosiguranja	Neto od reosiguranja
31.12.2014.	HRK'000	HRK'000	HRK'000
Pričuva za prijavljene, a neisplaćene štete	298.015	(4.041)	293.974
Pričuva za nastale, a neprijavljene štete	197.891	-	197.891

39. Financijski instrumenti i upravljanje rizicima (nastavak)

Fer vrijednost

Fer vrijednost se utvrđuje na temelju kotiranih tržišnih cijena ili metodama vrednovanja ako relevantne i pouzdane tržišne cijene nisu dostupne. Uprava vjeruje da vrijednost imovine i obveza Društva koji se vode po amortiziranom trošku odražava fer vrijednost te imovine i obveza.

Fer vrijednost predstavlja cijenu koja bi bila ostvarena prodajom imovine, odnosno predstavlja cijenu koja bi bila plaćena za prijenos obveza, u urednoj transakciji između tržišnih sudionika na datum mjerenja (izlazna cijena).

	Bilješka	2016		2015	
		Knjigovodstvena vrijednost	Tržišna vrijednost	Knjigovodstvena vrijednost	Tržišna vrijednost
		HRK'000	HRK'000	HRK'000	HRK'000
Ulaganja raspoloživa za prodaju	19	690.749	690.749	622.659	622.659
Zajmovi i potraživanja	20	362.355	362.355	375.192	375.192
Udio reosiguranja u tehničkim pričuvama	21	9.009	9.009	9.164	9.164
Potraživanja	22, 23	137.345	137.345	150.651	150.651
Novac i novčani ekvivalenti	24	29.220	29.220	12.075	12.075
Ostala imovina	25	13	13	41	41
Plaćeni troškovi budućeg razdoblja		7.935	7.935	2.903	2.903
Ukupno financijska imovina		1.236.626	1.236.626	1.172.685	1.172.685
Financijske obveze	30	65.521	65.521	66.986	66.986
Ostale obveze	31, 32, 33	59.442	59.442	67.625	67.625
Odgođeno plaćanje troškova	34	16.333	16.333	18.355	18.355
Ukupno financijske obveze		141.296	141.296	152.966	152.966

39. Financijski instrumenti i upravljanje rizicima (nastavak)

Fer vrijednost (nastavak)

U idućoj tablici je analizirana imovina koja je nakon prvog priznavanja svedena na fer vrijednost, razvrstana u tri skupine ovisno o dostupnosti pokazatelja fer vrijednosti:

- 1. razina pokazatelja – pokazatelji fer vrijednosti su izvedeni iz (neusklađenih) cijena koje kotiraju na aktivnim tržištima za istovrsnu imovinu i istovrsne obveze
- 2. razina pokazatelja – pokazatelji fer vrijednosti su izvedeni iz drugih podataka o imovini ili obvezama koji nisu kotirane cijene iz 1. razine i dobiveni su izravno (tj. iz njihovih cijena) ili neizravno (tj. izvedeni su iz njihovih cijena) i
- 3. razina pokazatelja – pokazatelji izvedeni primjenom metoda vrednovanja u kojima su kao ulazni podaci korišteni podaci o imovini ili obvezama koji se ne temelje na dostupnim tržišnim podacima (nedostupni ulazni podaci).

31.12.2016.	1. razina	2. razina	3. razina	Ukupno
	HRK'000	HRK'000	HRK'000	HRK'000
Zemljišta i građevinski objekti	-	-	259.145	259.145
Ulaganja u nekretnine	-	-	372.319	372.319
Vrijednosnice	72.282	-	278.954	351.236
Investicijski fondovi	38.795	-	-	38.795
Obveznice	113.186	-	-	113.186
Komercijalni zapisi	-	-	13.524	13.524
Ukupno	224.263	-	923.942	1.148.205
31.12.2015.	1. razina	2. razina	3. razina	Ukupno
	HRK'000	HRK'000	HRK'000	HRK'000
Zemljišta i građevinski objekti	-	-	262.116	262.116
Ulaganja u nekretnine	-	-	368.523	368.523
Vrijednosnice	91.119	-	275.628	366.747
Investicijski fondovi	38.663	-	-	38.663
Obveznice	98.297	-	-	98.297
Komercijalni zapisi	-	-	13.515	13.515
Ukupno	228.079	-	919.782	1.147.861

39. Financijski instrumenti i upravljanje rizicima (nastavak)

Fer vrijednost (nastavak)

Vrijednosnice

31.12.2016.	1. razina	2. razina	3. razina	Ukupno
	HRK'000	HRK'000	HRK'000	HRK'000
Kreditna banka Zagreb d.d.	-	-	59.632	59.632
Euroherc osiguranje d.d.	-	-	149.374	149.374
Ledo d.d.	26.375	-	-	26.375
Jamnica d.d.	10.853	-	-	10.853
PIK-VINKOVCI d.d.	4.266	-	-	4.266
Belje d.d.	27.656	-	-	27.656
HPB d.d.	3.132	-	-	3.132
Agram životno osiguranje d.d.	-	-	69.948	69.948
Ukupno	72.282	-	278.954	351.236

31.12.2015.	1. razina	2. razina	3. razina	Ukupno
	HRK'000	HRK'000	HRK'000	HRK'000
Kreditna banka Zagreb d.d.	-	-	61.594	61.594
Euroherc osiguranje d.d.	-	-	139.591	139.591
Tisak d.d.	20.961	-	-	20.961
Zvijezda d.d.	13.728	-	-	13.728
Ledo d.d.	22.299	-	-	22.299
PIK-VINKOVCI d.d.	3.002	-	-	3.002
Belje d.d.	28.593	-	-	28.593
HPB d.d.	2.536	-	-	2.536
Agram životno osiguranje d.d.	-	-	74.443	74.443
Ukupno	91.119	-	275.628	366.747

39. Financijski instrumenti i upravljanje rizicima (nastavak)**Fer vrijednost (nastavak)**

Neka financijska imovina Društva mjeri se po fer vrijednosti na kraju svakog izvještajnog razdoblja. U idućoj tablici prikazane su informacije o načinu utvrđivanja fer vrijednosti stavki financijske imovine i financijskih obveza, zajedno s metodama vrednovanja i korištenim ulaznim parametrima.

Financijska imovina i financijske obveze	Fer vrijednost na dan		Razina fer vrijednosti	Metoda vrednovanja i glavni ulazni podaci	Značajni nedostupni ulazni podaci	Nedostupni ulazni podaci u odnosu na fer vrijednost
	31. prosinca 2016.	31. prosinca 2015.				
Zemljišta i građevinski objekti	259.145	262.116	3. razina	Vrednovanje po trošku stjecanja uz amortizaciju i procjene vrijednosti	Nije primjenjivo	Nije primjenjivo
Ulaganja u nekretnine	372.319	368.523	3. razina	Vrednovanje po trošku stjecanja i procjene vrijednosti	Nije primjenjivo	Nije primjenjivo
Raspoloživo za prodaju – Vlasničke vrijednosnice	72.282	91.119	1. razina	Kotirana cijena na aktivnom tržištu – zaključna cijena zadnjeg radnog dana u mjesecu	Nije primjenjivo	Nije primjenjivo
Raspoloživo za prodaju – Vlasničke vrijednosnice Konzuma	45.883	45.883	3. razina	Procjena fer vrijednosti računa se prosječnim vrijednostima prilikom izračuna indikativne vrijednosti primjenom koeficijenata kapitalizacije usporedivih poduzeća, odnosno korištena je prilagođena (peer) skupina te je primijenjen diskont za na likvidnost u visini od 30,05%.	Nije primjenjivo	Nije primjenjivo
Raspoloživo za prodaju – Vlasničke vrijednosnice bez Konzuma	233.071	233.071	3. razina	Procjena fer vrijednosti računa se primjenom metode diskontiranih novčanih tokova.	Nije primjenjivo	Nije primjenjivo
Raspoloživo za prodaju – Dužničke vrijednosnice	113.186	98.297	1. razina	Kotirana cijena na aktivnom tržištu – bid cijena u 15,30 sati zadnjeg radnog dana u mjesecu	Nije primjenjivo	Nije primjenjivo
Raspoloživo za prodaju – udjeli u otvorenim investicijskim fondovima	38.795	38.663	1. razina	Kotirana otkupna cijena od strane fonda	Nije primjenjivo	Nije primjenjivo
Raspoloživo za prodaju – Komercijalni zapisi	13.524	13.515	3. razina	Vrednovanje po trošku stjecanja usklađena po efektivnoj kamatnoj stopi	Nije primjenjivo	Nije primjenjivo

39. Financijski instrumenti i upravljanje rizicima (nastavak)

Upravljanje rizikom osiguranja

Društvo je izloženo aktuarskom riziku i riziku pribave koji proizlaze iz široke ponude proizvoda iz svih vrsta neživotnih osiguranja (motornih vozila, nezgode, osiguranja imovine, odgovornosti, pomorskih, zračnih i transportnih osiguranja).

Rizik osiguranja se odnosi na neizvjesnost poslova osiguranja. Najznačajnije komponente rizika osiguranja su premijski rizik i rizik pričuva. Oni se odnose na adekvatnost premijskih tarifa i adekvatnost pričuva u odnosu na preuzete obveze iz osiguranja i kapitalnu osnovu.

Premijski rizik je prisutan u trenutku izdavanja police prije nego što se dogodi osigurani slučaj. Postoji rizik da će troškovi i štete koji će nastati biti veći od primljenih premija. Rizik pričuva predstavlja rizik da je apsolutni nivo tehničkih pričuva krivo procijenjen ili da će stvarne štete varirati oko statističke srednje vrijednosti.

Rizik pribave također uključuje rizik katastrofe, koji proizlazi iz izvanrednih događaja koji nisu u dovoljnoj mjeri pokriveni premijskim rizikom ili rizikom pričuve.

Društvo upravlja rizikom osiguranja kroz limite pribave, procedure odobravanja transakcija koje uključuju nove proizvode ili koje prelaze zadane limite, tarifiranje, dizajn proizvoda i upravljanje reosiguranjem.

Strategija pribave teži različitosti koja će osigurati uravnotežen portfelj i bazira se na velikom portfelju sličnih rizika tijekom više godina što smanjuje varijabilnost rezultata. Obzirom na prirodu osiguranja neživota, pribavitelji imaju pravo odbiti produljenje ugovora ili promijeniti uvjete ugovora prilikom obnove.

Društvo reosigurava dio rizika koje pribavlja kako bi kontroliralo izloženost gubicima i zaštitilo kapitalnu osnovu. Društvo kupuje proporcionalne i neproporcionalne ugovore o reosiguranju.

Cedirano reosiguranje sadrži kreditni rizik i takva potraživanja od osiguranja su prikazana nakon umanjenja za nenaplative iznose. Društvo prati financijsko stanje reosiguratelja te oprezno ulazi u ugovore o reosiguranju. Kontrolu i ograničavanje navedenog rizika Društvo provodi odabirom i njegovanjem što boljih poslovnih odnosa s prvenstveno europskim reosigurateljima visokog kreditnog rejtinga. Ovaj se rizik u Društvu smanjuje i disperzijom reosigurateljnih pokrivača na više partnera. Time se kreditni rizik reosiguratelja svodi na što manju mjeru.

Koncentracija rizika osiguranja

Ključni aspekt rizika osiguranja kojem je Društvo izloženo je stupanj koncentracije rizika osiguranja koji određuje stupanj do koga određeni događaj ili serija događaja mogu utjecati na obveze Društva. Takva koncentracija može proizaći iz pojedinog ugovora o osiguranju ili iz većeg broja ugovora. Važan aspekt koncentracije rizika osiguranja je da može proizaći iz akumulacije rizika kroz različite vrste osiguranja.

39. Financijski instrumenti i upravljanje rizicima (nastavak)**Koncentracija rizika osiguranja (nastavak)**

Koncentracija rizika može proizaći iz rijetkih događaja s velikim posljedicama kao što su prirodne katastrofe, u situacijama kad je Društvo izloženo neočekivanim promjenama u trendovima, na primjer kada značajni sudski ili regulatorni rizici mogu prouzrokovati velike pojedinačne gubitke ili imati značajan utjecaj koji se širi na velik broj ugovora.

Rizici koje pribavlja Društvo primarno su locirani u Republici Hrvatskoj. Društvo nema značajnih koncentracija izloženosti prema bilo kojoj skupini osiguranika mjereno po društvenim, profesionalnim, generacijskim ili sličnim kriterijima.

Najveća vjerojatnost značajnih gubitaka proizlazi iz katastrofalnih događaja, kao što su oluje ili oštećenja uslijed potresa. Tehnike i pretpostavke koje Društvo koristi da izračuna ove rizike uključuju:

- Mjerenje zemljopisnih akumulacija,
- Procjenu najvećeg mogućeg gubitka,
- Reosiguranje viška štete za potres.

Koncentracija osigurateljnih rizika prije i poslije reosiguranja u odnosu na vrstu prihvaćenog osigurateljnih rizika prikazana je u nastavku uz pozivanje na knjigovodstvenu vrijednost šteta i naknada (bruto i neto od reosiguranja) koje nastaju temeljem ugovora o osiguranju:

2016.	Bruto nastale štete	Udio reosiguranja	Neto nastale štete
	HRK'000	HRK'000	HRK'000
Osiguranje od automobilske odgovornosti	141.052	(7)	141.046
Osiguranje cestovnih vozila (kasko)	38.519	-	38.519
Imovina	17.150	(1.892)	15.258
Osobna osiguranja	6.985	-	6.985
Ostalo	8.908	152	9.060
Ukupno	212.614	(1.747)	210.868

2015.	Bruto nastale štete	Udio reosiguranja	Neto nastale štete
	HRK'000	HRK'000	HRK'000
Osiguranje od automobilske odgovornosti	110.944	(534)	110.410
Osiguranje cestovnih vozila (kasko)	32.157	-	32.157
Imovina	16.726	(2.112)	14.614
Osobna osiguranja	8.202	-	8.202
Ostalo	27.751	(167)	27.584
Ukupno	195.780	(2.813)	192.967

39. Financijski instrumenti i upravljanje rizicima (nastavak)

Razvoj šteta

Za štete „dugog repa“, razina pričuva u velikoj mjeri ovisi o procijeni razvoja šteta od posljednje godine razvoja za koju postoje povijesni podaci do konačnog podmirenja. Preostali faktori razvoja šteta se procjenjuju razborito koristeći matematičke metode koje projiciraju opažene faktore razvoja ili se baziraju na osnovi aktuarskih prosudbi.

Osnovne pretpostavke koje imaju najveći utjecaj na neizvjesnost procjena iz poslova osiguranja

Glavni izvor neizvjesnosti iz poslova osiguranja proizlazi iz neizvjesnosti nastanka štetnih događaja i neizvjesnosti vezanih uz njihove iznose.

Iznos osiguranja

Obzirom da u neživotnim osiguranjima ne postoji proizvod kojim se garantira neograničeno pokriće, maksimalni iznos za koji osiguratelj može biti obvezan po pojedinoj polici uslijed nastanka jednog štetnog događaja uvijek je ograničen ugovorenim iznosom osiguranja. Izuzetak predstavlja osiguranje automobilske odgovornosti za štete u zemljama sustava zelene karte koje imaju nelimitirano pokriće. Ovaj rizik Društvo transferira putem reosiguranja viška štete iznad 1,5 milijuna EUR-a.

Pričuva šteta

Na datum izvještaja formira se pričuva za procijenjeni konačni trošak podmirenja svih nastalih šteta koje proizlaze iz događaja nastalih do toga datuma, bilo da su prijavljene ili ne, zajedno s odgovarajućim troškovima obrade šteta, umanjeno za već isplaćene iznose.

Obveza za prijavljene štete ("RBNS") je procijenjena posebno za svaku pojedinačnu štetu uzevši u obzir okolnosti štete, dostupne informacije od procjenitelja i povijesne dokaze o iznosima sličnih šteta. Pojedinačne štete se redovno pregledavaju i rezerva se redovno ažurira kada se pojave nove informacije.

Procjena pričuve za nastale, a neprijavljene štete ("IBNR") je općenito podložna većem stupnju neizvjesnosti, nego pričuva za prijavljene štete. IBNR pričuvu procjenjuje ovlašteni aktuar koristeći statističke i aktuarske metode kao što je metoda ulančanih ljestvica, gdje se povijesni podaci ekstrapoliraju kako bi se procijenili konačni troškovi šteta. Ključna metoda je metoda ulančanih ljestvica, koja koristi povijesne podatke kako bi se procijenili dosad nastali i neprijavljeni udjeli šteta u konačnom trošku šteta.

39. Financijski instrumenti i upravljanje rizicima (nastavak)

Osnovne pretpostavke koje imaju najveći utjecaj na neizvjesnost procjena iz poslova osiguranja (nastavak)

Pričuva šteta (nastavak)

U mjeri u kojoj ove metode koriste povijesni razvoj šteta, pretpostavlja se da će se povijesni uzorak razvoja šteta ponoviti i u budućnosti. Postoje razlozi zašto ovo možda ne bude slučaj, koji su u mjeri u kojoj se mogu utvrditi, uzeti u obzir kroz prilagodbu metoda. Takvi razlozi uključuju:

- ekonomske, pravne, političke i društvene trendove (koji uzrokuju različitu razinu inflacije u odnosu na očekivanu);
- promjene u kombinaciji vrsta ugovora o osiguranju koji se pribavljaju;
- nasumične varijacije, uključujući utjecaj velikih šteta.

Pričuve šteta se inicijalno procjenjuju u bruto iznosu te se radi poseban izračun kako bi se procijenio udio reosiguranja.

Pretpostavke koje imaju najveći utjecaj na mjerenje iznosa pričuva za neživotna osiguranja su sljedeće:

Preostali faktor razvoja šteta

Za štete „dugog repa“, razina pričuva u velikoj mjeri ovisi o procjeni razvoja šteta od posljednje godine razvoja za koju postoje povijesni podaci do konačnog podmirenja. Preostali faktori razvoja šteta se procjenjuju razborito na osnovi aktuarskih prosudbi.

Diskontiranje

Osim rentnih šteta, pričuve neživota se ne diskontiraju.

Pričuva za obveze za rente iz ugovora o osiguranju autoodgovornosti određena je aktuarskim metodama temeljem Tablica mortaliteta Republike Hrvatske 2000. - 2002. odvojeno za žene i muškarce, izravnate linearnom aproksimacijom za dob 26 - 34 za muškarce i za dob 21 - 29 za žene, diskontirano sa stopom od 3% godišnje uz pretpostavljeno povećanje iznosa rente od 1,5% godišnje.

Test adekvatnosti obveza

Test adekvatnosti obveza ograničen je na neistekli dio postojećih ugovora o osiguranju. Očekivana vrijednost šteta i troškova koji se mogu pripisati neisteklim ugovorima važećim na datum izvještaja uspoređuje se s nezarađenim premijama po tim policama (prijenosna premija). Očekivani iznosi vezani za štete i troškove se procjenjuju na temelju iskustva tijekom proteklih razdoblja.

Test se provodi po pojedinim vrstama osiguranja.

U neživotnim osiguranjima, varijable koje bi imale najveći utjecaj na osigurateljne obveze odnose se na sudske štete iz osiguranja automobilske odgovornosti. Obveze vezane za sudske štete su osjetljive na promjene regulatornih, pravnih, političkih, ekonomskih i društvenih trendova. Uprava vjeruje da nije praktično kvantificirati osjetljivost pričuva za poslove neživotnih osiguranja na promjene u ovim varijablama.

40. Potencijalne obveze

Protiv Društva se vodi još nekoliko sporova sa značajno manjim tužbenim zahtjevima za koje Društvo na 31. prosinca 2016. godine ima rezervirana sredstva u ukupnom iznosu od 2.439 tisuća kuna.

Na dan 31. prosinca 2016. godine, Društvo je izdalo garancije u iznosu od 7.356 tisuća kuna (31. prosinca 2015. godine: 7.749 tisuća kuna). Garancije se najvećim dijelom odnose na garanciju banke za HUO-Garancijski fond i garancije banaka za natječaje za osiguranje vozila i imovine kao jamstvo za ozbiljnost ponude.

Na dan 31. prosinca 2016. godine potencijalne obveze Društva za odobrene neiskorištene zajmove iznosile su nula kuna.

41. Događaji nakon datuma bilance

Na datum 31. prosinac 2016. godine Društvo je imalo značajna ulaganja u dionice grupe povezanih osoba, koja je tijekom 2017. godine započelo proces financijskog i operativnog restrukturiranja zbog značajnih financijskih poteškoća, u iznosu od 115.034 tisuća kuna. Do datuma odobrenja financijskih izvještaja, Društvo je prodalo navedene dionice, kojima je smanjeno ulaganje prema grupi povezanih osoba do razine da nisu materijalno značajne za financijske izvještaje, odnosno iznose 15.458 tisuća kuna na datum 25. travnja 2017. godine.

Društvo je u travnju 2017. godine odobrilo zajam u visini 91.249 tisuća kuna koji je osiguran dionicama grupe povezanih osoba, koja je tijekom 2017. godine započelo proces financijskog i operativnog restrukturiranja zbog značajnih financijskih poteškoća.

42. Odobrenje financijskih izvještaja

Financijske izvještaje usvojila je Uprava i odobrila njihovo izdavanje dana 28. travnja 2017. godine.

Prilog 1 - Dopunski financijski izvještaji prema zahtjevu HANFA-e
 Za godinu koja je završila 31. prosinca 2016. godine

IZVJEŠTAJ O SVEUOBUHVAATNOJ DOBITI (RAČUN DOBITI I GUBITKA) ZA RAZDOBLJE 01.01.2016-31.12.2016									
Broj pozicije	Elementi zbroja	Oznaka pozicije	Opis pozicije	Prethodno obračunsko razdoblje			Tekuće obračunsko razdoblje		
				Život	Neživot	Ukupno	Život	Neživot	Ukupno
				<i>u kunama</i>					
001	002+003+004+005+006	I	Zarađene premije (prihodovane)		513.949.812	513.949.812	518.203.457	518.203.457	
002		1	Zarađunate bruto premije		522.368.554	522.368.554	547.846.860	547.846.860	
003		2	Ispravak vrijednosti i naplaćeni ispravak vrijednosti premije		-3.920.486	-3.920.486	-1.988.216	-1.988.216	
004		3	Premije predane u reosiguranje (-)		-13.151.280	-13.151.280	-13.892.952	-13.892.952	
005		4	Promjena bruto pričuva za prijenosne premije (+/-)		8.257.074	8.257.074	-13.449.193	-13.449.193	
006		5	Promjena pričuva za prijenosne premije, udio reosiguratelja (+/-)		395.950	395.950	-313.043	-313.043	
007	008+009+010+011+012+013+014	II	Prihodi od ulaganja		48.233.189	48.233.189	66.332.242	66.332.242	
008		1	Prihodi od podružnica, pridruženih društava i zajedničkih pothvata						
009		2	Prihodi od ulaganja u zemljišta i građevinske objekte		13.233.108	13.233.108	15.163.365	15.163.365	
010		3	Prihodi od kamata		22.656.029	22.656.029	21.351.070	21.351.070	
011		4	Nerealizirani dobiti od ulaganja		2.162.403	2.162.403	7.395.985	7.395.985	
012		5	Realizirani dobiti od ulaganja		4.091.119	4.091.119	11.948.675	11.948.675	
013		6	Neto pozitivne tečajne razlike		532.158	532.158	732.375	732.375	
014		7	Ostali prihodi od ulaganja		5.558.372	5.558.372	9.740.773	9.740.773	
015		III	Prihodi od provizija i naknada		1.324.178	1.324.178	1.229.672	1.229.672	
016		IV	Ostali osigurateljno - tehnički prihodi, neto od reosiguranja		5.721.395	5.721.395	2.529.499	2.529.499	
017		V	Ostali prihodi		9.956.341	9.956.341	11.034.399	11.034.399	
018	019+022	VI	Izdaci za osigurane slučajeve, neto		-192.966.656	-192.966.656	-210.868.101	-210.868.101	
019	020+021	1	Likvidirane štete		-202.175.016	-202.175.016	-193.431.769	-193.431.769	
020		1.1	Bruto iznos (-)		-205.259.032	-205.259.032	-195.020.557	-195.020.557	
021		1.2	Udio reosiguratelja(+)		3.084.016	3.084.016	1.588.788	1.588.788	
022	023+024	2	Promjena pričuva šteta (+/-)		9.208.360	9.208.360	-17.436.332	-17.436.332	
023		2.1	Bruto iznos (-)		9.479.727	9.479.727	-17.593.935	-17.593.935	
024		2.2	Udio reosiguratelja (+)		-271.366	-271.366	157.603	157.603	
025	026+029	VII	Promjena matematičke pričuve i ostalih tehničkih pričuva, neto od reosiguranja		-73.114	-73.114	-10.782	-10.782	
026	027+028	1	Promjena matematičke pričuve (+/-)						
027		1.1	Bruto iznos (-)						
028		1.2	Udio reosiguratelja (+)						
029	030+031	2	Promjena ostalih tehničkih pričuva, neto od reosiguranja (+/-)		-73.114	-73.114	-10.782	-10.782	
030		1.1	Bruto iznos (-)		-73.114	-73.114	-10.782	-10.782	
031		1.3	Udio reosiguratelja (+)						
032	033+034	VIII	Promjena posebne pričuve za životna osiguranja kod kojih ugovaratelj osiguranja snosi rizik ulaganja						
033		1	Bruto iznos (-)						
034		2	Udio reosiguratelja (+)						
035	036+037	IX	Izdaci za povrate premija (bonusi i popusti), neto od reosiguranja		216.574	216.574	-185.979	-185.979	
036		1	Ovisni o rezultatu (bonusi)		216.574	216.574	-185.979	-185.979	
037		2	Neovisni o rezultatu (popusti)						

Prilog 1 - Dopunski financijski izvještaji prema zahtjevu HANFA-e (nastavak)

Za godinu koja je završila 31. prosinca 2016. godine

038	039+043	X	Poslovni rashodi (izdaci za obavljanje djelatnosti), neto	-276.217.043	-276.217.043	-279.086.971	-279.086.971
039	040+041+042	1	Troškovi pribave	-187.298.116	-187.298.116	-191.731.748	-191.731.748
040		1.1	Provizija	-8.405.017	-8.405.017	-9.804.367	-9.804.367
041		1.2	Ostali troškovi pribave	-178.893.099	-178.893.099	-181.927.381	-181.927.381
042		1.3	Promjena razgraničenih troškova pribave (+/-)				
043	044+045+046	2	Troškovi uprave (administrativni troškovi)	-88.918.927	-88.918.927	-87.355.223	-87.355.223
044		2.1	Amortizacija	-10.517.644	-10.517.644	-11.139.518	-11.139.518
045		2.3	Plaće, porezi i doprinosi iz i na plaće	-31.222.268	-31.222.268	-31.018.694	-31.018.694
046		2.4	Ostali troškovi uprave	-47.179.014	-47.179.014	-45.197.011	-45.197.011
047	048+049+050+051+052+053+054	XI	Troškovi ulaganja	-23.285.030	-23.285.030	-24.232.121	-24.232.121
048		1	Amortizacija zemljišta i građevinskih objekata koji ne služe društvu za obavljanje djelatnosti	-1.053.767	-1.053.767	-388.427	-388.427
049		2	Kamate	-2.580.985	-2.580.985	-3.613.410	-3.613.410
050		3	Unjanjenje vrijednosti ulaganja				
051		4	Realizirani gubici od ulaganja	-692.634	-692.634	-11.256.242	-11.256.242
052		5	Nerealizirani gubici od ulaganja	-16.553.335	-16.553.335	-5.283.377	-5.283.377
053		6	Neto negativne tečajne razlike	-684.911	-684.911	-1.459.531	-1.459.531
054		7	Ostali troškovi ulaganja	-1.719.397	-1.719.397	-2.231.135	-2.231.135
055	056+057	XII	Ostali tehnički troškovi, neto od reosiguranja	-20.088.481	-20.088.481	-21.032.359	-21.032.359
056		1	Troškovi za preventivnu djelatnost	-204.042	-204.042	-1.306.664	-1.306.664
057		2	Ostali tehnički troškovi osiguranja	-19.884.439	-19.884.439	-19.725.695	-19.725.695
058		XIII	Ostali troškovi, uključujući vrijednosna uskladenja	-8.878.441	-8.878.441	-65.964	-65.964
059	001+007+015+016+017+018+025+032+035+038+047+055+058	XIV	Dobit ili gubitak obračunskog razdoblja prije poreza (+/-)	57.892.725	57.892.725	63.846.992	63.846.992
060	061+062	XV	Porez na dobit ili gubitak	-6.057.178	-6.057.178	-12.736.276	-12.736.276
061		1	Tekući porezni trošak	-11.544.754	-11.544.754	-11.986.399	-11.986.399
062		2	Odgodeni porezni trošak (prihod)	5.487.576	5.487.576	-749.877	-749.877
063	059+060	XVI	Dobit ili gubitak obračunskog razdoblja poslije poreza (+/-)	51.835.547	51.835.547	51.110.716	51.110.716
064		1	Pripisano imateljima kapitala matice				
065		2	Pripisano nekontrolirajućem interesu				
066	001+007+015+016+017+062	XVII	UKUPNI PRIHODI	584.672.492	584.672.492	598.579.392	598.579.392
067	018+025+032+035+038+047+055+058+061	XVIII	UKUPNI RASHODI	-532.836.944	-532.836.944	-547.468.676	-547.468.676
068	069+070+071+072+073+074+075+076	XIX	Ostala sveobuhvatna dobit	3.654.348	3.654.348	18.848.037	18.848.037
069		1	Dobici/gubici proizašli iz preračunavanja financijskih izvještaja inozemnog poslovanja				
070		2	Dobici/gubici proizašli iz revalorizacije financijske imovine raspoložive za prodaju	-1.471.022	-1.471.022	12.918.097	12.918.097
071		3	Dobici/gubici proizašli iz revalorizacije zemljišta i građevinskih objekata koji služe društvu za ob	6.038.958	6.038.958	10.067.315	10.067.315
072		4	Dobici/gubici proizašli iz revalorizacije druge materijalne (osim zemljišta i nekretnima) i nematerij				
073		5	Učinci od instrumenata zaštite novčanog toka				
074		6	Aktuarski dobiti/gubici po mirovinskim planovima s definiranim mirovinama				
075		7	Udio u ostaloj sveobuhvatnoj dobiti pridruženih društava				
076		8	Porez na dobit na ostalu sveobuhvatnu dobit	-913.587	-913.587	-4.137.374	-4.137.374
077	063+068	XX	Ukupna sveobuhvatna dobit	55.489.896	55.489.896	69.958.753	69.958.753
078		1	Pripisano imateljima kapitala matice				
079		2	Pripisano nekontrolirajućem interesu				
080		XXI	Reklasifikacijske usklade				

IZVJEŠTAJ O FINANCIJSKOM POLOŽAJU (BILANCA) NA DAN 31.12.2016									
AKTIVA									
Broj pozicije	Elementi zbroja	Oznaka pozicije	Opis pozicije	Prethodna godina			Tekuća godina		
				Život	Neživot	Ukupno	Život	Neživot	Ukupno
001	002+003	I	NEMATERIJALNA IMOVINA		16.211.122	16.211.122		15.542.559	15.542.559
002		1	Goodwill		14.987.536	14.987.536		14.900.583	14.900.583
003		2	Ostala nematerijalna imovina		1.223.586	1.223.586		641.976	641.976
004	005+006+007	II	MATERIJALNA IMOVINA		278.033.134	278.033.134		271.609.798	271.609.798
005		1	Zemljišta i građevinski objekti koji služe društvu za provođenje djelatnosti		262.115.716	262.115.716		259.144.416	259.144.416
006		2	Oprema		15.917.418	15.917.418		12.465.382	12.465.382
007		3	Ostala materijalna imovina i zalihe						
008	009+010+014+013 3	III	ULAGANJA		1.366.374.105	1.366.374.105		1.425.424.121	1.425.424.121
009		A	Ulaganja u zemljišta i građevinske objekte koji ne služe društvu za provođenje djelatnosti		368.522.841	368.522.841		372.319.298	372.319.298
010	011+012+013	B	Ulaganja u podružnice, pridružena društva i zajedničke pothvate						
011		1	Dionice i udjeli u podružnicama						
012		2	Dionice i udjeli u pridruženim društvima						
013		3	Dionice i udjeli u zajedničkim pothvatima						
014	015+018+023+029	C	Financijska imovina		997.851.264	997.851.264		1.053.104.823	1.053.104.823
015	016+017	1	Financijska imovina koja se drži do dospijeća						
016		1.1	Dužnički financijski instrumenti						
017		1.2	Ostalo						
018	019+020+021+022 2	2	Financijska imovina raspoloživa za prodaju		622.659.184	622.659.184		690.749.116	690.749.116
019		2.1	Vlasnički financijski instrumenti		448.111.192	448.111.192		500.402.415	500.402.415
020		2.2	Dužnički financijski instrumenti		111.811.945	111.811.945		126.709.750	126.709.750
021		2.3	Udjeli u investicijskim fondovima		38.663.153	38.663.153		38.794.660	38.794.660
022		2.4	Ostalo		24.072.893	24.072.893		24.842.290	24.842.290
023	024+025+026+027+028	3	Financijska imovina po fer vrijednosti kroz račun dobiti i gubitka						
024		3.1	Vlasnički financijski instrumenti						
025		3.2	Dužnički financijski instrumenti						
026		3.3	Izvedeni financijski instrumenti						
027		3.4	Udjeli u investicijskim fondovima						
028		3.5	Ostalo						
029	030+031+032	4	Zajmovi i potraživanja		375.192.081	375.192.081		362.355.707	362.355.707
030		4.1	Depoziti kod kreditnih institucija		57.026.898	57.026.898		56.380.232	56.380.232
031		4.2	Zajmovi		318.165.183	318.165.183		305.975.476	305.975.476
032		4.3	Ostalo						
033		D	Depoziti kod cedenta						

Prilog 1 - Dopunski financijski izvještaji prema zahtjevu HANFA-e (nastavak)

Za godinu koja je završila 31. prosinca 2016. godine

034		IV	ULAGANJA ZA RAČUNI RIZIK UGOVARATELJA ŽIVOTNOG OSIGURANJA					
035	036+037+038+039 +043+044+045	V	UDIO REOSIGURANJA U TEHNIČKIM PRIČUVAMA	9.164.079	9.164.079	9.008.640	9.008.640	
036		1	Pričuve za prijenosne premije, udio reosiguranja	5.394.032	5.394.032	5.080.989	5.080.989	
037		2	Matematičke pričuve, udio reosiguranja					
038		3	Pričuve šteta, udio reosiguranja	3.770.047	3.770.047	3.927.650	3.927.650	
039		4	Pričuve za bonuse i popuste, udio reosiguranja					
040		5	Pričuve za kolebanje šteta, udio reosiguranja					
041		6	Druge tehničke pričuve, udio reosiguranja					
042		7	Posebne pričuve za životna osiguranja kod kojih ugovaratelj osiguranja snosi rizik ulaganja, udio re					
043	044+045	VI	ODGOĐENA I TEKUĆA POREZNA IMOVINA	30.070.704	30.070.704	16.511.223	16.511.223	
044		1	Odgođena porezna imovina	13.690.736	13.690.736	12.940.859,77	12.940.860	
045		2	Tekuća porezna imovina	16.379.968	16.379.968	3.570.363,27	3.570.363	
046	047+050+051	VII	POTRAŽIVANJA	134.271.820	134.271.820	133.773.915	133.773.915	
047	048+049	1	Potraživanja iz poslova osiguranja	73.166.079	73.166.079	70.727.746	70.727.746	
048		1.1	Od ugovaratelja osiguranja	70.787.103	70.787.103	68.389.674	68.389.674	
049		1.2	Od zastupnika odnosno posrednika u osiguranju	2.378.977	2.378.977	2.338.073	2.338.073	
050		2	Potraživanja iz poslova reosiguranja	440.132	440.132	67.092	67.092	
051	052+053+054	3	Ostala potraživanja	60.665.609	60.665.609	62.979.077	62.979.077	
052		3.1	Potraživanja iz drugih poslova osiguranja	37.678.768	37.678.768	38.535.471	38.535.471	
053		3.1	Potraživanja za prihode iz ulaganja	1.345.433	1.345.433	4.691.317	4.691.317	
054		3.2	Ostala potraživanja	21.641.409	21.641.409	19.752.288	19.752.288	
055	056+060+061	VIII	OSTALA IMOVINA	12.115.948	12.115.948	29.233.289	29.233.289	
056	060+061+062	1	Novac u banci i blagajni	12.075.165	12.075.165	29.219.802	29.219.802	
057		1.1	Sredstva na poslovnom računu	12.022.335	12.022.335	29.138.850	29.138.850	
058		1.2	Sredstva na računu imovine za pokriće matematičke pričuve					
059		1.3	Novčana sredstva u blagajni	52.830	52.830	80.952	80.952	
060		2	Dugotrajna imovina namjenjena za prodaju i prestanak poslovanja					
061		3	Ostalo	40.783	40.783	13.487	13.487	
062	063+064+065	IX	PLAĆENI TROŠKOVI BUDUĆEG RAZDOBLJA I NEDOSPJELA NAPLATA PRIHODA	2.903.086	2.903.086	7.935.038	7.935.038	
063		1	Razgraničene kamate i najamnine	422.996	422.996	366.930	366.930	
064		2	Razgraničeni troškovi pnbave					
065		3	Ostali plaćeni troškovi budućeg razdoblja i nedospjela naplata prihoda	2.480.090	2.480.090	7.568.108	7.568.108	
066	001+004+008 +034+035+043 +046+055+062	X	UKUPNA AKTIVA	1.849.143.998	1.849.143.998	1.909.038.582	1.909.038.582	
067		XI	IZVANBILANČNI ZAPISI					

IZVJEŠTAJ O FINANCIJSKOM POLOŽAJU (BILANCA) NA DAN 31.12.2016									
PASIVA									
Broj pozicije	Elementi zbroja	Oznaka pozicije	Opis pozicije	Prethodna godina			Tekuća godina		
				Život	Neživot	Ukupno	Život	Neživot	Ukupno
068	069+072+073+074+081+084	XII	KAPITAL I REZERVE		845.925.923	845.925.923		893.352.517	893.352.517
069	070+071	1	Upisani kapital		50.000.000	50.000.000		50.000.000	50.000.000
070		1.1	Uplaćeni kapital - redovne dionice		50.000.000	50.000.000		50.000.000	50.000.000
071		1.2	Uplaćeni kapital - povlaštene dionice						
072		2	Premije na emitirane dionice (rezerve kapitala)						
073	074+075+076	3	Revalorizacijske rezerve		348.611.603	348.611.603		364.683.830	364.683.830
074		3.1	Zemljišta i građevinskih objekata		274.772.626	274.772.626		280.252.013	280.252.013
075		3.2	Financijske imovine raspoložive za prodaju		73.838.977	73.838.977		84.431.816	84.431.816
076		3.3	Ostale revalorizacijske rezerve						
077	078+079+080	4	Rezerve		138.761.535	138.761.535		138.761.535	138.761.535
078		4.1	Zakonske rezerve		91.154.569	91.154.569		91.154.569	91.154.569
079		4.2	Statutarna rezerva						
080		4.3	Ostale rezerve		47.606.966	47.606.966		47.606.966	47.606.966
081	082+083	5	Zadržana dobit ili preneseni gubitak		256.717.238	256.717.238		288.796.436	288.796.436
082		5.1	Zadržana dobit		256.717.238	256.717.238		288.796.436	288.796.436
083		5.2	Preneseni gubitak (-)						
084	085+086	6	Dobit ili gubitak tekućeg obračunskog razdoblja		51.835.547	51.835.547		51.110.716	51.110.716
085		6.1	Dobit tekućeg obračunskog razdoblja		51.835.547	51.835.547		51.110.716	51.110.716
086		6.2	Gubitak tekućeg obračunskog razdoblja (-)						
087		XIII	OBVEZE DRUGOG REDA (PODREĐENE OBVEZE)						
088		XIV	MANJINSKI INTERES						

Prilog 1 - Dopunski financijski izvještaji prema zahtjevu HANFA-e (nastavak)

Za godinu koja je završila 31. prosinca 2016. godine

089	090+091+092+093+094+095	XV	TEHNIČKE PRIČUVE	763.096.972	763.096.972	794.336.861	794.336.861
090		1	Pričuve za prijenosne premije, bruto iznos	275.931.649	275.931.649	289.380.841	289.380.841
091		2	Matematičke pričuve, bruto iznos				
092		3	Pričuve šteta, bruto iznos	486.426.267	486.426.267	504.020.202	504.020.202
093		4	Pričuve za bonuse i popuste, bruto iznos	272.742	272.742	458.721	458.721
094		5	Pričuve za kolebanje šteta, bruto iznos	466.314	466.314	477.096	477.096
095		6	Druge tehničke pričuve, bruto iznos				
096		XVI	POSEBNE PRIČUVE ZA ŽIVOTNA OSIGURANJA KOD KOJIH UGOVARATELJ OSIGURANJA SNOSI RIZIK ULAGANJA, bruto i				
097	098+099	XVII	OSTALE PRIČUVE				
098		1	Pričuve za mirovine i slične obveze				
099		2	Ostale pričuve				
100	101+102	XVIII	ODGOĐENA I TEKUĆA POREZNA OBEVA	87.152.901	87.152.901	80.052.548	80.052.548
101		1	Odgođena porezna obveza	87.152.901	87.152.901	80.052.548	80.052.548
102		2	Tekuća porezna obveza				
103		XIX	DEPOZITI ZADRŽANI IZ POSLA PREDANOG U REOSIGURANJE				
104	105+106+107	XX	FINANCIJSKE OBEVE	66.985.753	66.985.753	65.520.980	65.520.980
105		1	Obveze po zajmovima	66.246.968	66.246.968	65.342.248	65.342.248
106		2	Obveze po izdanim financijskim instrumentima				
107		3	Ostale financijske obveze	738.785	738.785	178.732	178.732
108	109+110+111+112	XXI	OSTALE OBEVE	67.627.605	67.627.605	59.442.331	59.442.331
109		1	Obveze proizašle iz poslova izravnog osiguranja	28.463.905	28.463.905	25.109.237	25.109.237
110		2	Obveze proizašle iz poslova suosiguranja i reosiguranja	3.061.529	3.061.529	2.710.418	2.710.418
111		3	Obveze za otuđenje i prekinuto poslovanje				
112		4	Ostale obveze	36.102.172	36.102.172	31.622.676	31.622.676
113	114+115	XXII	ODGOĐENO PLAĆANJE TROŠKOVA I PRIHOD BUDUĆEG RAZDOBLJA	18.354.845	18.354.845	16.333.346	16.333.346
114		1	Razgraničena provizija reosiguranja				
115		2	Ostalo odgođeno plaćanje troškova i prihod budućeg razdoblja	18.354.845	18.354.845	16.333.346	16.333.346
116	068+087+088+089+096+097+100+103+104+108+113	XXIII	UKUPNA PASIVA	1.849.143.998	1.849.143.998	1.909.038.582	1.909.038.582
117		XXIV	IZVANBILANČNI ZAPISI				

IZVJEŠTAJ O NOVČANIM TOKOVIMA (INDIREKTNA METODA) ZA RAZDOBLJE 01.01.2016-31.12.2016					
Broj pozicije	Elementi zbroja	Oznaka pozicije	Opis pozicije	u kunama	
				Tekuće poslovno razdoblje	Isto razdoblje prethodne godine
001	002+013+031	I	NOVČANI TOK IZ POSLOVNIH AKTIVNOSTI	71.504.454	43.842.248
002	003+004	1	Novčani tok prije promjene poslovne imovine i obveza	37.150.286	70.895.213
003		1.1	Dobit/gubitak prije poreza	63.846.992	57.892.725
004	005+006+007 +008+009+010 +011+012	1.2	Usklađenja:	-26.696.706	13.002.488
005		1.2.1	Amortizacija nekretnina i opreme	10.851.118	11.190.753
006		1.2.2	Amortizacija nematerijalne imovine	676.827	380.658
007		1.2.3	Umanjenje vrijednosti i dobici/gubici od svođenja na fer vrijednost	-19.067.269	9.453.047
008		1.2.4	Troškovi kamata	2.365.162	2.544.178
009		1.2.5	Prihodi od kamata	-21.342.033	-22.621.121
010		1.2.6	Udjeli u dobiti pridruženih društava		
011		1.2.7	Dobici/gubici od prodaje materijalne imovine (uključujući zemljišta i građevinske objekte)	7.353.178	-155.291
012		1.2.8	Ostala usklađenja	-7.533.689	12.210.264
013	014+015+...+030	2	Povećanje/smanjenje poslovne imovine i obveza	49.910.930	-1.092.547
014		2.1	Povećanje/smanjenje ulaganja raspoloživih za prodaju	-8.167.586	-2.543.122
015		2.2	Povećanje/smanjenje ulaganja koja se vrednuju po fer vrijednosti kroz račun dobiti i gubitka		
016		2.3	Povećanje/smanjenje depozita, zajmova i potraživanja	646.666	14.513.935
017		2.4	Povećanje/smanjenje depozita kod preuzetog poslovanja osiguranja u reosiguranje		
018		2.5	Povećanje/smanjenje ulaganja za račun i rizik vlasnika polica životnog osiguranja		
019		2.6	Povećanje/smanjenje udjela reosiguranja u tehničkim pričuvama	155.439	-124.583
020		2.7	Povećanje/smanjenje porezne imovine		
021		2.8	Povećanje/smanjenje potraživanja	43.988.025	-9.862.369
022		2.9	Povećanje/smanjenje ostale imovine	-1.142.459	18.612.407
023		2.10	Povećanje/smanjenje plaćenih troškova budućeg razdoblja i nedospjele naplate prihoda	-5.031.952	-1.946.646
024		2.11	Povećanje/smanjenje tehničkih pričuva	31.239.889	-17.880.261
025		2.12	Povećanje/smanjenje tehničkih pričuva životnog osiguranja kada ugovaratelj snosi rizik ulaganja		
026		2.13	Povećanje/smanjenje poreznih obveza	34.409	5.658
027		2.14	Povećanje/smanjenje depozita zadržanih iz posla predanog u reosiguranje		
028		2.15	Povećanje/smanjenje financijskih obveza	-812.215	
029		2.16	Povećanje/smanjenje ostalih obveza	-8.977.786	-10.734.006
030		2.17	Povećanje/smanjenje odgođenog plaćanja troškova i prihoda budućeg razdoblja	-2.021.499	8.866.441
031		3	Plaćeni porez na dobit	-15.556.763	-25.960.418

032	033+034+...+046	II	NOVČANI TOK IZ ULAGAČKIH AKTIVNOSTI	-32.199.088	-61.132.202
033		1	Primici od prodaje materijalne imovine	2.897.755	608.424
034		2	Izdaci za nabavu materijalne imovine	-1.952.130	-4.430.077
035		3	Primici od prodaje nematerijalne imovine		
036		4	Izdaci za nabavu nematerijalne imovine	-95.704	-832.592
037		5	Primici od prodaje zemljišta i građevinskih objekata koji ne služe društvu za provođenje djelatnosti		1.507.572
038		6	Izdaci za nabavu zemljišta i građevinskih objekata koji ne služe društvu za provođenje djelatnosti	-434.643	-26.644.073
039		7	Povećanje/smanjenje ulaganja u podružnice, pridružena društva i sudjelovanje u zajedničkim ulaganjima		
040		8	Primici od ulaganja koja se drže do dospjeća		
041		9	Izdaci za ulaganja koja se drže do dospjeća		
042		10	Primici od prodaje vrijednosnih papira i udjela	61.604.768	47.534.206
043		11	Izdaci za ulaganja u vrijednosne papire i udjele	-109.921.263	-105.161.745
044		12	Primici od dividendi i udjela u dobiti	5.414.853	4.247.897
045		13	Primici sa naslova otplate danih kratkoročnih i dugoročnih zajmova	42.787.276	95.342.771
046		14	Izdaci za dane kratkoročne i dugoročne zajmove	-32.500.000	-73.304.585
047	048+049+050 +051+052	III	NOVČANI TOK OD FINACIJSKIH AKTIVNOSTI	-23.155.105	299.392
048		1	Novčani primici uslijed povećanja temeljnog kapitala		
049		2	Novčani primici od primljenih kratkoročnih i dugoročnih zajmova	52.003.162	542.041.942
050		3	Novčani izdaci za otplatu primljenih kratkoročnih i dugoročnih zajmova	-52.690.741	-516.824.580
051		4	Novčani izdaci za otkup vlastitih dionica		
052		5	Novčani izdaci za isplatu udjela u dobiti (dividendi)	-22.467.526	-24.917.971
053	001+032+047		ČISTI NOVČANI TOK	16.150.261	-16.990.562
054		IV	UČINCI PROMJENE TEČAJEVA STRANIH VALUTA NA NOVAC I NOVČANE EKVIVALENTE		
055	053+054	V	NETO POVEĆANJE/SMANJENJE NOVCA I NOVČANIH EKVIVALENATA	16.150.261	-16.990.562
056		1	Novac i novčani ekvivalenti na početku razdoblja	13.481.884	30.472.446
057	055+056	2	Novac i novčani ekvivalenti na kraju razdoblja	29.632.145	13.481.884

IZVJEŠTAJ O PROMJENAMA KAPITALA ZA RAZDOBLJE 01.01.2016-31.12.2016										
Redni broj	Opis pozicije	Raspodjeljivo vlasnicima matice						u kunama		
		Uplaćeni kapital (redovne i povlaštene dionice)	Premije na emitirane dionice	Revalorizacijske rezerve	Rezerve (zakonske, statutarne, ostale)	Zadržana dobit ili preneseni gubitak	Dobit/gubitak tekuće godine	Ukupno kapital i rezerve	Raspodjeljivo nekontrolirajućim interesima	Ukupno kapital i rezerve
I.	Stanje na 01. siječnja prethodne godine	50.000.000		348.152.358	138.761.535	234.203.942	43.519.417	814.637.251		814.637.251
1.	Promjena računovodstvenih politika									
2.	Ispravak pogreški prethodnih razdoblja									
II.	Stanje na 01. siječnja prethodne godine (prepravljeno)	50.000.000		348.152.358	138.761.535	234.203.942	43.519.417	814.637.251		814.637.251
III.	Sveobuhvatna dobit ili gubitak prethodne godine			3.654.348			51.835.547	55.489.896		55.489.896
1.	Dobit ili gubitak razdoblja						51.835.547	51.835.547		51.835.547
2.	Ostala sveobuhvatna dobit ili gubitak prethodne godine			3.654.348				3.654.348		3.654.348
2.1.	Nerealizirani dobiti ili gubici od materijalne imovine (zemljišta i građevinski objekti)			4.831.166				4.831.166		4.831.166
2.2.	Nerealizirani dobiti ili gubici od financijske imovine raspoložive za prodaju			1.366.305				1.366.305		1.366.305
2.3.	Realizirani dobiti ili gubici od financijske imovine raspoložive za prodaju			-2.543.122				-2.543.122		-2.543.122
2.4.	Ostale nevlasničke promjene kapitala									
IV.	Transakcije s vlasnicima (prethodno razdoblje)			-3.195.103		22.513.296	-43.519.417	-24.201.224		-24.201.224
1.	Povećanje/smanjenje upisanog kapitala									
2.	Ostale uplate vlasnika									
3.	Isplata udjela u dobiti/dividenda					-25.000.000		-25.000.000		-25.000.000
4.	Ostale raspodjele vlasnicima			-3.195.103		47.513.296	-43.519.417	798.776		798.776
V.	Stanje na zadnji dan izvještajnog razdoblja u prethodnoj godini	50.000.000		348.611.603	138.761.535	256.717.238	51.835.547	845.925.923		845.925.923
VI.	Stanje na 01. siječnja tekuće godine	50.000.000		348.611.603	138.761.535	256.717.238	51.835.547	845.925.923		845.925.923
1.	Promjena računovodstvenih politika									
2.	Ispravak pogreški prethodnih razdoblja									
VII.	Stanje 1. siječnja tekuće godine (prepravljeno)	50.000.000		348.611.603	138.761.535	256.717.238	51.835.547	845.925.923		845.925.923
VIII.	Sveobuhvatna dobit ili gubitak tekuće godine			10.202.142			51.110.716	61.312.858		61.312.858
1.	Dobit ili gubitak razdoblja						51.110.716	51.110.716		51.110.716
2.	Ostala sveobuhvatna dobit ili gubitak tekuće godine			10.202.142				10.202.142		10.202.142
2.1.	Nerealizirani dobiti ili gubici od materijalne imovine (zemljišta i građevinski objekti)			1.455.278				1.455.278		1.455.278
2.2.	Nerealizirani dobiti ili gubici od financijske imovine raspoložive za prodaju			15.281.383				15.281.383		15.281.383
2.3.	Realizirani dobiti ili gubici od financijske imovine raspoložive za prodaju			-6.534.518				-6.534.518		-6.534.518
2.4.	Ostale nevlasničke promjene kapitala									
IX.	Transakcije s vlasnicima (tekuće razdoblje)			5.870.085		32.079.199	-51.835.547	-13.886.264		-13.886.264
1.	Povećanje/smanjenje upisanog kapitala									
2.	Ostale uplate vlasnika									
3.	Isplata udjela u dobiti/dividenda					-22.500.000		-22.500.000		-22.500.000
4.	Ostale transakcije s vlasnicima			5.870.085		54.579.199	-51.835.547	8.613.736		8.613.736
X.	Stanje na zadnji dan izvještajnog razdoblja u tekućoj godini	50.000.000		364.683.830	138.761.535	288.796.436	51.110.716	893.352.517		893.352.517

Izveštaj o sveobuhvatnoj dobiti za 2016. godinu					
Revidirani financijski izvještaj	HRK'000	HANFA	HRK'000	Razlika	e
Zaračunata bruto premija	547.847	Zaračunate bruto premije	547.847	-	
Ispravak vrijednosti i naplaćeni ispravak premije	(1.988)	Ispravak vrijednosti i naplaćeni ispravak vrijednosti premije	(1.988)	-	
Bruto premije predane u reosiguranje	(13.893)	Premije predane u reosiguranje i suosiguranje	(13.893)	-	
Neto zaračunate premije	531.966	Neto zaračunate premije	531.966	-	
Promjena bruto pričuva prijenosnih premija	(13.449)	Promjena bruto pričuva za prijenosne premije	(13.449)	-	
Promjena bruto pričuva prijenosnih premija, udio reosiguranja	(313)	Promjena pričuva za prijenosne premije, udio reosiguratelja (+/-)	(313)	-	
Neto zarađene premije	518.204	Neto zarađene premije	518.204	-	
Prihodi od provizija i naknada	1.230	Prihodi od provizija i naknada	1.230	-	
Neto prihodi od ulaganja	43.216	Neto prihodi od ulaganja	42.101	1.115	a)
Ostali poslovni prihodi	13.515	Ostali osigurateljno - tehnički prihodi, neto od reosiguranja	13.564	(49)	b)
Neto prihodi	57.961	Neto prihodi	56.895	1.066	
Izdaci za osigurane slučajeve	(194.833)	Bruto iznos	(195.021)	188	c)
Izdaci za osigurane slučajeve, udio reosiguranja	1.589	Udio reosiguratelja	1.589	-	
Promjena pričuva za štete	(17.791)	Bruto iznos	(17.594)	(197)	d)
Promjena pričuva za štete, udio reosiguranja	158	Udio reosiguratelja	158	-	
Izdaci za osigurane slučajeve	(210.877)	Izdaci za osigurane slučajeve	(210.868)	(9)	
Promjene matematičke pričuve i ostalih tehničkih pričuva, neto od reosiguranja	-	Promjene matematičke pričuve i ostalih tehničkih pričuva, neto od reosiguranja	(11)	(11)	d)
Izdaci za povrate (bonusi i popusti), neto od reosiguranja	-	Izdaci za povrate (bonusi i popusti), neto od reosiguranja	(186)	(186)	d)
Troškovi pribave	(191.732)	Troškovi pribave	(191.732)	-	
Administrativni troškovi	(87.355)	Administrativni troškovi	(87.355)	-	
Ostali poslovni troškovi	(21.489)	Ostali tehnički troškovi, neto od reosiguranja i ostali troškovi	(21.100)	(389)	
Neto tečajne razlike	(865)	-	-	(865)	a) b) c)
Dobit prije poreza	63.847	Dobit ili gubitak obračunskog razdoblja prije poreza	63.847	-	
Trošak poreza	(11.986)	Tekući porezni trošak	(11.986)	-	
Odgođeni porezni trošak (prihod)	(750)	Odgođeni porezni trošak (prihod)	(750)	-	
Dobit poslije poreza	51.111	Dobit ili gubitak obračunskog razdoblja poslije poreza	51.111	-	
Ostala sveobuhvatna dobit	-	Ostala sveobuhvatna dobit	-	-	
Dobit iz revalorizacijskih pričuva po vrijednosnicama raspoloživih za prodaju	12.918	Dobici/gubici proizišli iz revalorizacije financijske imovine raspoložive za prodaju	12.918	-	
Dobit iz revalorizacijskih pričuva po nekretninama, postrojenjima i opremi	10.067	Dobici/gubici proizišli iz revalorizacije zemljišta i građevinskih objekata koji služe društvu za ob	10.067	-	
Porez na dobit na ostalu sveobuhvatnu dobit	(4.137)	Porez na dobit na ostalu sveobuhvatnu dobit	(4.137)	-	
Ukupno sveobuhvatna dobit	69.959	Ukupno sveobuhvatna dobit	69.959	-	

Objašnjenja usklade Izvještaja o sveobuhvatnoj dobiti za 2016. godinu

- a) U financijskim izvještajima pripremljenim u skladu sa zahtjevima regulatora pod pozicijom Neto prihodi od ulaganja, sadržane su pozitivne i negativne tečajne razlike koje se odnose na Pozitivne tečajne razlike - obveznice fondovi i ostala financijska imovina, te Negativne tečajne - obveznice fondovi i potraživanja u ukupnom neto iznosu od 726 tisuće kuna, koje su u revidiranim financijskim izvještajima prikazane na poziciji Neto tečajne razlike. U financijskim izvještajima pripremljenim u skladu sa zahtjevima regulatora pod pozicijom Neto prihodi od ulaganja, i Amortizacija zemljišta i građevinskih objekata koji ne služe društvu za obavljanje djelatnosti u ukupnom iznosu od 389 tisuće kuna, koja su u revidiranim financijskim izvještajima iskazana na poziciji Ostali poslovni troškovi.
- b) U financijskim izvještajima pripremljenim u skladu sa zahtjevima regulatora pod pozicijom Ostali osigurateljno - tehnički prihodi, neto od reosiguranja i ostali prihodi, sadržane su pozitivne tečajne razlike koje se odnose na Pozitivne tečajne razlike - premija, štete u iznosu od 49 tisuću kuna, koje su u revidiranim financijskim izvještajima prikazane na poziciji Neto tečajne razlike.
- c) U financijskim izvještajima pripremljenim u skladu sa zahtjevima regulatora pod pozicijom Izdaci za osigurane slučajeve, neto, (Bruto) sadržane su negativne tečajne razlike koje se odnose na Negativne tečajne razlike - štete u iznosu od 188 tisuću kuna, koje su u revidiranim financijskim izvještajima prikazane na poziciji Neto tečajne razlike.
- d) U revidiranim financijskim izvještajima pod pozicijom Promjena pričuva za štete sadržane su Promjena pričuve za kolebanje šteta i Pričuva za bonuse i popuste u ukupnom iznosu od 197 tisuća kuna koje su u financijskim izvještajima pripremljenim u skladu sa zahtjevima regulatora prikazane na poziciji Izdaci za povrate premija (bonusi i popusti), neto od reosiguranja u iznosu od 186 tisuća kuna i na poziciji Promjena ostalih tehničkih pričuva, neto od reosiguranja u iznosu od 111 tisuća kuna.

Izveštaj o financijskom položaju na dan 31. prosinca 2016. godine

Revidirani financijski izvještaj	HRK'000	HANFA	HRK'000	Razlika	Objašnjenje razlike
AKTIVA		AKTIVA			
Nematerijalna imovina	15.543	Nematerijalna imovina	15.543	-	
Goodwill	14.901	Goodwill	14.901	-	
Ostala nematerijalna imovina	642	Ostala nematerijalna imovina	642	-	
Materijalna imovina	271.610	Materijalna imovina	271.610	-	
Ulaganja u nekretnine	372.319	Ulaganja u zemljišta i građevinske objekte koji ne služe društvu za provođenje djelatnosti	372.319	-	
Ulaganja raspoloživa za prodaju	690.749	Ulaganja raspoloživa za prodaju	690.749	-	
Zajmovi i potraživanja	362.355	Zajmovi i potraživanja	362.355	-	
Ulaganja	1.425.423	Ulaganja	1.425.423	-	
Odgođena porezna imovina	12.941	ODGOĐENA I TEKUCA POREZNA IMOVINA	16.511	(3.570)	a)
Udio reosiguranja u tehničkim pričuvama	9.009	Udio reosiguranja u tehničkim pričuvama	9.009	-	
Potraživanja iz neposrednih poslova osiguranja	70.728	Potraživanja iz poslova osiguranja	70.728	-	
Potraživanja iz poslova suosiguranja i reosiguranja	67	Potraživanja iz poslova suosiguranja i reosiguranja	67	-	
Ostala potraživanja	66.550	Ostala potraživanja	62.980	3.570	a)
Potraživanja	137.345	Potraživanja	133.775	3.570	a)
Novac u banci i blagajni	29.220	Novac u banci i blagajni	29.220	-	
Ostala imovina	13	Ostalo	13	-	
Plaćeni troškovi budućeg razdoblja	7.935	Plaćeni troškovi budućeg razdoblja i nedospjela naplata prihoda	7.935	-	
UKUPNA AKTIVA	1.909.039	UKUPNA AKTIVA	1.909.039	-	
PASIVA		PASIVA			
Upisani kapital	50.000	Upisani kapital	50.000	-	
Revalorizacijske rezerve	364.684	Revalorizacijske rezerve	364.684	-	
Ostale rezerve	138.762	Rezerve	138.762	-	
Zadržana dobit	288.796	Zadržana dobit ili preneseni gubitak	288.796	-	
Dobit tekućeg razdoblja	51.111	Dobit ili gubitak tekućeg obračunskog razdoblja	51.111	-	
Kapital i rezerve	893.353	Kapital i rezerve	893.353	-	
Prijenosne premije, bruto iznos	289.381	Prijenosne premije, bruto iznos	289.381	-	
Pričuva šteta, bruto iznos	504.956	Pričuva šteta, bruto iznos	504.956	-	
Tehničke pričuve	794.337	Tehničke pričuve	794.337	-	
Odgođena i tekuća porezna obveza	80.053	Odgođena i tekuća porezna obveza	80.053	-	
Financijske obveze	65.521	Financijske obveze	65.521	-	
Obveze proizašle iz neposrednih poslova osiguranja	25.109	Obveze proizašle iz poslova izravnog osiguranja	25.109	-	
Obveze proizašle iz poslova suosiguranja i reosiguranja	2.710	Obveze proizašle iz poslova suosiguranja i reosiguranja	2.710	-	
Ostale obveze	31.623	Ostale obveze	31.623	-	
Ostale obveze	59.442	Ostale obveze	59.442	-	
Odgođeno plaćanje troškova	16.333	Odgođeno plaćanje troškova i prihodi budućeg razdoblja	16.333	-	
UKUPNA PASIVA	1.909.039	UKUPNA PASIVA	1.909.039	-	

- a) U revidiranom financijskom izvještaju potraživanja predujma poreza na dobit u ukupnom iznosu od 3.570 tisuće kuna prikazane su na poziciji Ostala potraživanja, dok je u financijskim izvještajima pripremljenim u skladu sa zahtjevima regulatora prikazane na poziciji Odgođena i tekuća porezna imovina.