

JADRANSKO

**KVARTALNO IZVJEŠĆE UPRAVE
JADRANSKOG OSIGURANJA d.d.
na dan 31.03.2017.**

Zagreb, travanj 2017.

SADRŽAJ

1.	IZVJEŠTAJ UPRAVE NA 31.03.2017.	3
1.1.	ZNAČAJNI DOGAĐAJI KOJI SU UTJECALI NA POSLOVANJE	3
1.2.	POSLOVANJE DRUŠTVA	3
1.3.	POKAZATELJI USPJEŠNOSTI POSLOVANJA	5
2.	FINANCIJSKA IZVJEŠĆA.....	6
2.2.	BILANCA NA DAN 31.03.2017.	8
2.3.	PROMJENE KAPITALA ZA RAZDOBLJE OD 01.01. DO 31.03.2017.	10
2.4.	IZVJEŠTAJ O NOVČANOM TOKU ZA RAZDOBLJE OD 01.01. DO 31.03.2017.....	11
3.	IZJAVA OSOBA ODGOVORNIH ZA SASTAVLJANJE FINANCIJSKIH IZVJEŠTAJA.....	12

JADRANSKO

1. IZVJEŠTAJ UPRAVE NA 31.03.2017.

1.1. ZNAČAJNI DOGAĐAJI KOJI SU UTJECALI NA POSLOVANJE

Prema podacima Hrvatskog ureda za osiguranje, društva za osiguranje zaračunala su ukupnu bruto premiju u skupini neživotnih osiguranja u iznosu od 1.766.974.456 te je u odnosu na isto razdoblje 2016. godine tržište zabilježilo rast od 2,5 %.

U strukturi zaračunate bruto premije na tržištu osiguranja neživota u RH, premija ostala osiguranja imovine, premija osiguranja od odgovornosti za upotrebu motornih vozila i premija osiguranje cestovnih vozila-kasko predstavljaju najznačajniji udio od 52,11%. U odnosu na isto razdoblje prošle godine udio premije ostala osiguranja imovine, premije osiguranja od odgovornosti za upotrebu motornih vozila i premija osiguranje cestovnih vozila-kasko je povećana za 1,83%. Zaračunata bruto premija osiguranja od odgovornosti za upotrebu motornih vozila je u 2017. godini zabilježila pad od 0,82% u usporedbi s istim periodom 2016. godine.

U odnosu na isto razdoblje prethodne godine, 2017. godine udio zaračunate bruto premije osiguranja od odgovornosti za upotrebu motornih vozila u ukupnim zaračunatim premijama neživotnih osiguranja bilježi pad sa 28,06 % na 27,15 %. Udio zaračunate bruto premije osiguranja cestovnih vozila u ukupnim zaračunatim premijama neživotnih osiguranja također je bilježi pad sa 12,08 % na 12,29 %.

1.2. POSLOVANJE DRUŠTVA

Jadransko osiguranje d.d. je i u 2017. godini kreiralo svoje ciljeve prema općem stanju na tržištu. Društvo je u izvještajnom razdoblju ostvarilo neto dobit u iznosu od 21.686.795 kn, te je odnosu na 2016. godinu zabilježeno povećanje neto dobiti za 4,31 %.

U promatranom razdoblju nije bilo statutarnih promjena vezanih za spajanje i pripajanje.

Naplata prihoda kreće se u okvirima koji su karakteristični za ovu djelatnost, te je Društvo uspješno realizira kroz kvalitetno razvijeni sustav odnosa sa svojim osiguranicima i adekvatne alate prodaje.

JADRANSKO

Zaračunata bruto premija u 2017. godini bilježi povećanje 10,28 % u odnosu na isto razdoblje prethodne godine.

Tijekom 2017. godine zaključena je 204.098 polica osiguranja od čega se 50,05 % polica osiguranja odnosi na obvezno osiguranje od autoodgovornosti.

Struktura portfelja Jadranskog osiguranja (uključena premija suosiguranja):

u 000 Kn	01.01. - 31.03.2016.	01.01. - 31.03.2017.	Index
Neživot	Zaračunata bruto premija	Zaračunata bruto premija	Zaračunata bruto premija
Autoodgovornost	68.584	72.107	105,14
Imovina	12.152	17.860	146,97
AutoKasko	15.460	19.354	125,19
Osobe [neživot]	16.571	17.183	103,69
Transport	1.271	489	38,44
Odgovornost	5.700	4.451	78,08
Zdravstveno		15	0,00
Ostalo	1.647	2.401	145,76
	121.387	133.860	110,28

Najznačajniju realizaciju bruto zaračunate premije Društvo je imalo u skupini osiguranja od odgovornosti za upotrebu motornih vozila (53,87% ukupne zaračunate bruto premije), dok se na drugom mjestu u ukupnom udjelu realizirane bruto premije nalazi Auto Kasko (14,46 % ukupne zaračunate bruto premije).

U strukturi ukupnih prihoda koji su u prvom kvartalu 2017. godine iznosili 149.303.776 kuna, udio zaračunate bruto premije čini 89,66%. Preostali udio prihoda čine financijski prihodi od plasmana zajmova, ulaganja u depozite, obveznice, nekretnine i ostale financijske instrumente.

Upravljaajući ulagačkom politikom Društvo se vodi konzervativnim pristupom i načelima sigurnosti, isplativosti, likvidnosti i disperzije, a kao rezultat navedenog pravca ulagačke politike Društvo je najveći dio slobodnih novčanih sredstava plasiralo u vrijednosne papire.

JADRANSKO

Ukupni rashodi Društva u razdoblju od 01.01.2017. do 31.03.2017. godine iznosili su 127.616.982 kuna. U okviru rashoda, najznačajniji udio čine troškovi za likvidirane štete i poslovni rashodi.

1.3. POKAZATELJI USPJEŠNOSTI POSLOVANJA


Pozicije	I. KVARTAL 2016	I. KVARTAL 2017	INDEX 17/16
Ukupna aktiva po zaposlenom	2.395.638	2.433.616	101,6
Zaračunata premija po zaposlenom	157.850	172.946	109,6
Neto dobit po zaposlenom	27.037	28.019	103,6
Neto dobit po dionici	166,33	173,49	104,3
Ukupna rentabilnost dionice	6,42%	5,14%	80,0

Član Uprave:


Danijela Šaban



Predsjednik Uprave:


Goran Jurišić

2. FINANCIJSKA IZVJEŠĆA

2.1. RAČUN DOBITI I GUBITKA ZA RAZDOBLJE OD 01.01. DO 31.03.2017.

Naziv pozicije	AOP oznaka	Prethodno razdoblje			Tekuće razdoblje		
		Život	Neživot	Ukupno	Život	Neživot	Ukupno
1	2	3	4	5(3+4)	6	7	8(6+7)
I. Zараđene premije (prihodovane) (AOP 125 do 132)	124		122.256.247	122.256.247		131.039.094	131.039.094
1. Zараčunate bruto premije	125		121.334.738	121.334.738		133.724.319	133.724.319
2. Premije suosiguranja	126		52.016	52.016		135.924	135.924
3. Ispravak vrijednosti i naplaćeni ispravak vrijednosti premije osiguranja/suosiguranja	127		-519.315	-519.315		121.653	121.653
4. Premije predane u reosiguranje	128		-4.144.743	-4.144.743		-873.110	-873.110
5. Premije predane u suosiguranje	129		-498.763	-498.763		-429.483	-429.483
6. Promjena bruto pričuva prijenosnih premija	130		6.423.926	6.423.926		-433.913	-433.913
7. Promjena pričuva prijenosnih premija, udio reosiguratelja	131		613.891	613.891		-173.657	-173.657
8. Promjena pričuva prijenosnih premija, udio suosiguratelja	132		-1.005.503	-1.005.503		-1.032.639	-1.032.639
II. Prihodi od ulaganja (AOP 134 + 135 + 139 + 140 + 141 + 145 + 146)	133		8.747.041	8.747.041		9.927.644	9.927.644
1. Prihodi od podružnica, pridruženih društava i sudjelovanja u zajedničkim ulaganjima	134		0	0		0	0
2. Prihodi od ulaganja u zemljišta i građevinske objekte (AOP 136 do 138)	135		3.585.814	3.585.814		3.684.911	3.684.911
2.1. Prihodi od najma	136		3.585.814	3.585.814		3.684.911	3.684.911
2.2. Prihodi od povećanja vrijednosti zemljišta i građevinskih objekata	137		0	0		0	0
2.3. Prihodi od prodaje zemljišta i građevinskih objekata	138		0	0		0	0
3. Prihodi od kamata	139		4.982.852	4.982.852		4.995.778	4.995.778
4. Nerealizirani dobiti od ulaganja po fer vrijednosti kroz račun dobiti i gubitka	140		0	0		0	0
5. Dobici od prodaje (realizacije) financijskih ulaganja (AOP 142 do 144)	141		164.492	164.492		799.777	799.777
5.1. Ulaganja po fer vrijednosti kroz račun dobiti i gubitka	142		0	0		0	0
5.2. Ulaganja raspoloživa za prodaju	143		164.492	164.492		799.777	799.777
5.3. Ostali dobiti od prodaje financijskih ulaganja	144		0	0		0	0
6. Neto pozitivne tečajne razlike	145		13.882	13.882		426.780	426.780
7. Ostali prihodi od ulaganja	146		0	0		20.399	20.399
III. Prihodi od provizija i naknada	147		393.899	393.899		344.300	344.300
IV. Ostali osigurateljno-tehnički prihodi, neto od reosiguranja	148		1.172.947	1.172.947		4.012.834	4.012.834
V. Ostali prihodi	149		921.605	921.605		3.979.905	3.979.905
VI. Izdaci za osigurane slučajeve, neto (AOP 151 + 155)	150		-45.434.333	-45.434.333		-50.008.078	-50.008.078
1. Likvidirane štete (AOP 152 do 154)	151		-44.345.950	-44.345.950		-55.711.517	-55.711.517
1.1. Bruto iznos	152		-44.806.362	-44.806.362		-57.818.063	-57.818.063
1.2. Udio suosiguratelja	153		0	0		2.106.546	2.106.546
1.3. Udio reosiguratelja	154		460.412	460.412		0	0
2. Promjena pričuva za štete (AOP 156 do 158)	155		-1.088.384	-1.088.384		5.703.438	5.703.438
2.1. Bruto iznos	156		-1.416.059	-1.416.059		3.721.410	3.721.410
2.2. Udio suosiguratelja	157		0	0		0	0
2.3. Udio reosiguratelja	158		327.676	327.676		1.982.028	1.982.028
VII. Promjena matematičke pričuve i ostalih tehničkih pričuva,	159		0	0		0	0
1. Promjena matematičke pričuve osiguranja (AOP 161 + 162)	160		0	0		0	0
1.1. Bruto iznos	161		0	0		0	0
1.2. Udio reosiguratelja	162		0	0		0	0
2. Promjena ostalih tehn. pričuva, neto od reosiguranja (AOP 164 do 166)	163		0	0		0	0
2.1. Bruto iznos	164		0	0		0	0
2.2. Udio suosiguratelja	165		0	0		0	0
2.3. Udio reosiguratelja	166		0	0		0	0
VIII. Promjena posebne pričuve za osiguranje iz skupine životnih	167		0	0		0	0
1. Bruto iznos	168		0	0		0	0
2. Udio suosiguratelja	169		0	0		0	0
3. Udio reosiguratelja	170		0	0		0	0
IX. Izdaci za povrate premija (bonusi i popusti), neto od reosiguranja	171		160.581	160.581		353.760	353.760
1. Ovisni o rezultatu (bonusi)	172		160.581	160.581		353.760	353.760
2. Neovisni o rezultatu (popusti)	173		0	0		0	0

JADRANSKO

X. Poslovni rashodi (izdaci za obavljanje djelatnosti), neto (AOP 175+179)	174	-53.928.036	-53.928.036	-64.013.660	-64.013.660
1. Troškovi pribave (AOP 176 do 178)	175	-33.986.610	-33.986.610	-44.509.282	-44.509.282
1.1. Provizija	176	-1.833.158	-1.833.158	-2.980.945	-2.980.945
1.2. Ostali troškovi pribave	177	-32.153.452	-32.153.452	-41.528.337	-41.528.337
1.3. Promjena razgraničenih troškova pribave	178	0	0	0	0
2. Troškovi uprave (administrativni troškovi) (AOP 180 do 182)	179	-19.941.426	-19.941.426	-19.504.378	-19.504.378
2.1. Amortizacija materijalne imovine	180	-2.637.348	-2.637.348	-2.677.642	-2.677.642
2.2. Plaće, porezi i doprinosi iz i na plaće	181	-7.953.508	-7.953.508	-7.524.296	-7.524.296
2.3. Ostali troškovi uprave	182	-9.350.570	-9.350.570	-9.302.440	-9.302.440
XI. Troškovi ulaganja (AOP 184 do 189)	183	-3.218.897	-3.218.897	-2.716.005	-2.716.005
1. Amortizacija (građevinski objekti koji ne služe društvu za obavljanje	184	0	0	-97.455	-97.455
2. Kamate	185	-1.669.470	-1.669.470	-1.861.753	-1.861.753
3. Umanjenje vrijednosti ulaganja	186	0	0	0	0
4. Gubici ostvareni pri prodaji (realizaciji) financijske imovine	187	-638.347	-638.347	0	0
5. Usklađivanje financijske imovine po fer vrijednosti kroz RDG	188	0	0	0	0
6. Negativne tečajne rezlike	189	-732.610	-732.610	-509.759	-509.759
7. Ostali troškovi ulaganja	190	-178.470	-178.470	-247.037	-247.037
XII. Ostali tehnički troškovi, neto od reosiguranja (AOP 192 + 193)	191	-5.081.855	-5.081.855	-6.145.972	-6.145.972
1. Troškovi za preventivnu djelatnost	192	-1.196.073	-1.196.073	-1.831.262	-1.831.262
2. Ostali tehnički troškovi osiguranja	193	-3.885.782	-3.885.782	-4.314.710	-4.314.710
XIII. Ostali troškovi, uključujući vrijednosna usklađenja	194	0	0	0	0
XIV. Dobit ili gubitak obračunskog razdoblja prije poreza (AOP 124+133+147+148+149+150+159+167+171+174+183+191+194)	195	25.989.197	25.989.197	26.773.821	26.773.821
XV. Porez na dobit ili gubitak (AOP 197+198)	196	-5.197.840	-5.197.840	-5.087.026	-5.087.026
1. Tekući porezni trošak	197	-5.197.840	-5.197.840	-5.087.026	-5.087.026
2. Odgođeni porezni trošak (prihod)	198	0	0	0	0
XVI. Dobit ili gubitak obračunskog razdoblja poslije poreza (AOP 195-196)	199	20.791.358	20.791.358	21.686.795	21.686.795
1. Pripisano imateljima kapitala matice	200	0	0	0	0
2. Pripisano nekontrolirajućim interesima	201	0	0	0	0
XVII. UKUPNI PRIHODI	202	133.491.738	133.491.738	149.303.776	149.303.776
XVIII. UKUPNI RASHODI	203	-112.700.380	-112.700.380	-127.616.982	-127.616.982
IX. Ostala sveobuhvatna dobit (205 do 211 - 212)	204	-1.091.730	-1.091.730	-18.374.589	-18.374.589
1. Dobici/gubici proizašli iz preračunavanja financijskih izvještaja	205	0	0	0	0
2. Dobici/gubici proizašli iz revalorizacije financijske imovine raspoložive	206	-1.364.663	-1.364.663	-22.260.575	-22.260.575
3. Dobici/gubici proizašli iz revalorizacije zemljišta i građevinskih objekata koji	207	0	0	-152.806	-152.806
4. Dobici/gubici proizašli iz revalorizacije druge materijalne (osim zemljišta)	208	0	0	0	0
5. Učinci od instrumenata zaštite novčanog toka	209	0	0	0	0
6. Aktuarski dobici/gubici po mirovinskim planovima s definiranim mirovinama	210	0	0	0	0
7. Udio u ostaloj sveobuhvatnoj dobiti pridruženih društava	211	0	0	0	0
8. Porez na dobit na ostalu sveobuhvatnu dobit	212	272.932	272.932	4.038.792	4.038.792
XX. Ukupna sveobuhvatna dobit (199+204)	213	19.699.628	19.699.628	3.312.206	3.312.206
1. Pripisano imateljima kapitala matice	214	0	0	0	0
2. Pripisano nekontrolirajućim interesima	215	0	0	0	0
XXI. Reklasifikacijske usklade	216	0	0	0	0

JADRANSKO

2.2. BILANCA NA DAN 31.03.2017.

Naziv pozicije	AOP oznaka	Prethodno razdoblje			Tekuće razdoblje		
		Život	Neživot	Ukupno	Život	Neživot	Ukupno
1	2	3	4	5(3+4)	6	7	8(6+7)
AKTIVA							
A. POTRAŽIVANJA ZA UPISANI A NEUPLAĆENI KAPITAL (002+003)	001	0	0	0	0	0	0
1. Kapital pozvan da se plati	002			0			0
2. Kapital nije pozvan da se plati	003			0			0
B. NEMATERIJALNA IMOVINA (005+006)	004	0	16.034.794	16.034.794	0	15.447.418	15.447.418
1. Goodwill	005		14.987.536	14.987.536		14.900.583	14.900.583
2. Ostala nematerijalna imovina	006		1.047.257	1.047.257		546.835	546.835
C. MATERIJALNA IMOVINA (008 do 010)	007	0	275.930.179	275.930.179	0	269.866.225	269.866.225
1. Zemljišta i građevinski objekti koji služe društvu za provođenje djelatnosti	008		260.813.098	260.813.098		257.808.234	257.808.234
2. Oprema	009		15.117.081	15.117.081		12.057.991	12.057.991
3. Ostala materijalna imovina i zalihe	010						
D. ULAGANJA (012+013+017+036)	011	0	1.351.652.498	1.351.652.498	0	1.404.433.002	1.404.433.002
I. Ulaganja u zemljišta i građevinske objekte koji ne služe društvu za provođenje djelatnosti	012		368.879.399	368.879.399		372.078.450	372.078.450
II. Ulaganja u podružnice, pridružena društva i sudjelovanje u zajedničkim ulaganjima (014 do 016)	013	0			0		
1. Dionice i udjeli u podružnicama	014						
2. Dionice i udjeli u pridruženim društvima	015						
3. Sudjelovanje u zajedničkim ulaganjima	016						
III. Ostala financijska ulaganja (018+021+026+032)	017	0	982.773.099	982.773.099	0	1.032.354.552	1.032.354.552
1. Ulaganja koja se drže do dospjeća (019+020)	018	0			0		
1.1. Dužnički vrijednosni papiri i drugi vrijednosni papiri s fiksnim prihodom	019						
1.2. Ostala ulaganja koja se drže do dospjeća	020						
2. Ulaganja raspoloživa za prodaju (022 do 025)	021	0	615.411.926	615.411.926	0	664.990.505	664.990.505
2.1. Dionice, udjeli i drugi vrijednosni papiri koji donose promjenjiv prihod	022		425.247.215	425.247.215		474.654.012	474.654.012
2.2. Dužnički vrijednosni papiri i drugi vrijednosni papiri s fiksnim prihodom	023		127.460.413	127.460.413		125.554.906	125.554.906
2.3. Udjeli u investicijskim fondovima	024		38.631.406	38.631.406		38.762.796	38.762.796
2.4. Ostala ulaganja raspoloživa za prodaju	025		24.072.893	24.072.893		26.018.791	26.018.791
3. Ulaganja po fer vrijednosti kroz račun dobiti i gubitka (027 do 031)	026	0			0		
3.1. Dionice, udjeli i drugi vrijednosni papiri koji donose promjenjiv prihod	027						
3.2. Dužnički vrijednosni papiri i drugi vrijednosni papiri s fiksnim prihodom	028						
3.3. Derivativni financijski instrumenti	029						
3.4. Udjeli u investicijskim fondovima	030						
3.5. Ostala ulaganja	031						
4. Depoziti, zajmovi i potraživanja (033 do 035)	032	0	367.361.173	367.361.173	0	367.364.047	367.364.047
4.1. Depoziti kod kreditnih institucija (banaka)	033		48.102.459	48.102.459		29.674.272	29.674.272
4.2. Zajmovi	034		319.258.714	319.258.714		337.689.775	337.689.775
4.3. Ostali zajmovi i potraživanja	035						
IV. Depoziti kod preuzetog poslovanja osiguranja u reosiguranje (depoziti kod cedenta)	036						
E. ULAGANJA ZA RAČUN I RIZIK VLASNIKA POLICA ŽIVOTNOG OSIGURANJA	037						
F. UDIO REOSIGURANJA U TEHNIČKIM PRIČUVAMA (039 do 045)	038	0	9.100.143	9.100.143	0	9.784.372	9.784.372
1. Prijenosne premije, udio reosiguranja	039		5.002.420	5.002.420		3.874.693	3.874.693
2. Matematička pričuva osiguranja, udio reosiguranja	040						
3. Pričuva šteta, udio reosiguranja	041		4.097.723	4.097.723		5.909.679	5.909.679
4. Pričuva za povrate premija ovisne i neovisne o rezultatu (bonusi i popusti), udio reosiguranja	042						
5. Pričuva za kolebanje šteta, udio reosiguranja	043						
6. Druge tehničke pričuve osiguranja, udio reosiguranja	044						
7. Posebna pričuva za osiguranje iz skupine životnih osiguranja kod kojih ugovaratelj osiguranja preuzima investicijski rizik, udio reosiguranja	045						
G. ODGOĐENA I TEKUĆA POREZNA IMOVINA (047+048)	046	0	29.412.914	29.412.914	0	13.348.323	13.348.323
1. Odgođena porezna imovina	047		13.690.736	13.690.736		12.940.860	12.940.860
2. Tekuća porezna imovina	048		15.722.177	15.722.177		407.463	407.463
H. POTRAŽIVANJA (050+053+054)	049	0	134.726.673	134.726.673	0	137.017.160	137.017.160
1. Potraživanja iz neposrednih poslova osiguranja (051+052)	050	0	66.108.733	66.108.733	0	65.859.806	65.859.806
1.1. Od ugovaratelja osiguranja	051		63.289.318	63.289.318		63.211.851	63.211.851
1.2. Od zastupnika, odnosno posrednika u osiguranju	052		2.819.414	2.819.414		2.647.955	2.647.955
2. Potraživanja iz poslova suosiguranja i reosiguranja	053		421.514	421.514		137.788	137.788
3. Ostala potraživanja (055 do 057)	054	0	68.196.426	68.196.426	0	71.019.566	71.019.566
3.1. Potraživanja iz drugih poslova osiguranja	055		36.543.576	36.543.576		37.420.247	37.420.247
3.2. Potraživanja za prinose na ulaganja	056		14.050.292	14.050.292		5.458.786	5.458.786
3.3. Ostala potraživanja	057		17.602.558	17.602.558		28.140.534	28.140.534
I. OSTALA IMOVINA (059+063+064)	058	0	16.485.869	16.485.869	0	26.287.730	26.287.730
1. Novac u banci i blagajni (060 do 062)	059	0	16.445.994	16.445.994	0	26.274.397	26.274.397
1.1. Sredstva na poslovnom računu	060		16.336.395	16.336.395		26.157.204	26.157.204
1.2. Sredstva na računu imovine za pokrivanje matematičke pričuve	061						
1.3. Novčana sredstva u blagajni	062		109.599	109.599		117.194	117.194
2. Dugotrajna imovina namijenjena za prodaju i prestanak poslovanja	063						
3. Ostalo	064		39.875	39.875		13.333	13.333
J. PLAĆENI TROŠKOVI BUDUĆEG RAZDOBLJA I NEDOSPJELA NAPLATA PRIHODA (066 do 068)	065	0	8.902.263	8.902.263	0	7.434.447	7.434.447
1. Razgraničene kamate i najamnine	066		439.408	439.408		383.839	383.839
2. Razgraničeni troškovi pribave	067						
3. Ostali plaćeni troškovi budućeg razdoblja i nedospjela naplata prihoda	068		8.462.855	8.462.855		7.050.608	7.050.608
K. UKUPNO AKTIVA (001+004+007+011+037+038+046+049+058+065)	069	0	1.842.245.333	1.842.245.333	0	1.883.618.677	1.883.618.677
L. IZVANBILANČNI ZAPISI	070						

JADRANSKO

A. KAPITAL I REZERVE (072+076+077+081+085+088)	071	0	865.625.551	845.925.923	0	896.664.723	845.925.923
1. Upisani kapital (073 do 075)	072	0	50.000.000	50.000.000	0	50.000.000	50.000.000
1.1. Uplaćeni kapital - redovne dionice	073		50.000.000	50.000.000		50.000.000	50.000.000
1.2. Uplaćeni kapital - povlašćene dionice	074						
1.3. Kapital pozvan da se plati	075						
2. Premije na emitirane dionice (rezerve kapitala)	076						
3. Revalorizacijske rezerve (078 do 080)	077	0	347.519.872	347.519.872	0	346.309.241	346.309.241
3.1. Zemljišta i građevinskih objekata	078		274.772.626	274.772.626		280.130.368	280.130.368
3.2. Financijskih ulaganja	079		72.747.247	72.747.247		66.178.873	66.178.873
3.3. Ostale revalorizacijske rezerve	080						
4. Rezerve (082 do 084)	081	0	138.761.535	138.761.535	0	138.761.535	138.761.535
4.1. Zakonske rezerve	082		91.154.569	91.154.569		91.154.569	91.154.569
4.2. Statutarna rezerva	083						
4.3. Ostale rezerve	084		47.606.966	47.606.966		47.606.966	47.606.966
5. Prenesena (zadržana) dobit ili gubitak (086 + 087)	085	0	308.552.785	308.552.785	0	339.907.152	339.907.152
5.1. Zadržana dobit	086		308.552.785	308.552.785		339.907.152	339.907.152
5.2. Preneseni gubitak (-)	087						
6. Dobit ili gubitak tekućeg obračunskog razdoblja (089+090)	088	0	20.791.358	20.791.358	0	21.686.795	21.686.795
6.1. Dobit tekućeg obračunskog razdoblja	089		20.791.358	20.791.358		21.686.795	21.686.795
6.2. Gubitak tekućeg obračunskog razdoblja (-)	090						
B. OBEVEZE DRUGOG REDA (PODREĐENE OBEVEZE)	091						
C. TEHNIČKE PRIČUVE (093 do 098)	092	0	757.928.523	757.928.523	0	790.695.604	790.695.604
1. Prijenosne premije, bruto iznos	093		269.507.722	269.507.722		289.814.754	289.814.754
2. Matematička pričuva osiguranja, bruto iznos	094						
3. Pričuva šteta, bruto iznos	095		487.842.326	487.842.326		500.298.792	500.298.792
4. Pričuve za povrate premija ovisne i neovisne o rezultatu (bonus i popusti), bruto iznos	096		112.160	112.160		104.961	104.961
5. Pričuva za kolebanje šteta, bruto iznos	097		466.314	466.314		477.096	477.096
6. Druge tehničke pričuve osiguranja, bruto iznos	098						
D. POSEBNA PRIČUVA ZA OSIGURANJE IZ SKUPINE ŽIVOTNIH OSIGURANJA KOD KOJIH UGOVARATELJ OSIGURANJA PREUZIMA INVESTICIJSKI RIZIK, bruto iznos	099						
E. OSTALE PRIČUVE (101 + 102)	100	0			0		
1. Pričuve za mirovine i slične obveze	101						
2. Ostale pričuve	102						
F. ODGOĐENA I TEKUĆA POREZNA OBEVA (104 + 105)	103	0	86.879.969	86.879.969	0	76.013.756	76.013.756
1. Odgođena porezna obveza	104		86.879.969	86.879.969		76.013.756	76.013.756
2. Tekuća porezna obveza	105						
G. DEPOZITI ZADRŽANI IZ POSLA PREDANOG U REOSIGURANJE	106						
H. FINANCUSKE OBEVEZE (108 do 110)	107	0	71.628.846	71.628.846	0	52.897.739	52.897.739
1. Obveze po zajmovima	108		71.437.119	71.437.119		52.799.734	52.799.734
2. Obveze po izdanim vrijednosnim papirima	109						
3. Ostale financijske obveze	110		191.728	191.728		98.005	98.005
I. OSTALE OBEVEZE (112 do 115)	111	0	42.800.717	42.800.717	0	54.884.644	54.884.644
1. Obveze proizašle iz neposrednih poslova osiguranja	112		26.405.514	26.405.514		26.423.354	26.423.354
2. Obveze proizašle iz poslova suosiguranja i reosiguranja	113		3.628.046	3.628.046		1.287.285	1.287.285
3. Obveze za otuđenje i prekinuto poslovanje	114						
4. Ostale obveze	115		12.767.158	12.767.158		27.174.005	27.174.005
J. ODGOĐENO PLAĆANJE TROŠKOVA I PRIHOD BUDUĆEG RAZDOBLJA (117+118)	116	0	17.381.727	17.381.727	0	12.462.211	12.462.211
1. Razgraničena provizija reosiguranja	117						
2. Ostalo odgođeno plaćanje troškova i prihod budućeg razdoblja	118		17.381.727	17.381.727		12.462.211	12.462.211
K. UKUPNA PASIVA (071+091+092+099+100+103+106+107+111+116)	119	0	1.842.245.333	1.842.245.333	0	1.883.618.677	1.883.618.677
L. IZVANBILANČNI ZAPISI	120						

JADRANSKO

2.3. PROMJENE KAPITALA ZA RAZDOBLJE OD 01.01. DO 31.03.2017.

Opis stavke	AOP oznaka	Raspodjeljivo vlasnicima matice							Raspodjeljivo nekontrolirajućem interesu	Ukupno kapital i rezerve (9+10)
		Uplaćeni kapital (redovne i povlaštene dionice)	Premije na emitirane dionice	Revalorizacijske rezerve	Rezerve (zakonske, statutarne, ostale)	Zadržana dobit ili preneseni gubitak	Dobit/gubitak tekuće godine	Ukupno kapital i rezerve (3 do 8)		
1	2	3	4	5	6	7	8	9	10	11
I. Stanje 1. siječnja prethodne godine	001	50.000.000		348.611.603	138.761.535	256.717.238	51.835.547	845.925.923		845.925.923
1. Promjena računovodstvenih politika	002							0		0
2. Ispravak pogreški prethodnih razdoblja	003							0		0
II. Stanje 1. siječnja prethodne godine	004	50.000.000	0	348.611.603	138.761.535	256.717.238	51.835.547	845.925.923	0	845.925.923
III. Sveobuhvatna dobit ili gubitak prethodne godine (AOP 005 do 011)	005	0	0	10.202.142	0	0	51.110.716	61.312.858	0	61.312.858
1. Dobit ili gubitak razdoblja	006						51.110.716	51.110.716		51.110.716
2. Ostala sveobuhvatna dobit ili gubitak prethodne godine (AOP 008 do 011)	007	0	0	10.202.142	0	0	0	10.202.142	0	10.202.142
2.1. Nerealizirani dobiti ili gubici od materijalne	008			1.455.278				1.455.278		1.455.278
2.2. Nerealizirani dobiti ili gubici od financijske	009			15.281.383				15.281.383		15.281.383
2.3. Realizirani dobiti ili gubici od financijske	010			-6.534.518				-6.534.518		-6.534.518
2.4. Ostale nevlasničke promjene kapitala	011							0		0
IV. Transakcije s vlasnicima (prethodno razdoblje) (AOP 013 do 016)	012	0	0	5.870.085	0	32.079.199	-51.835.547	-13.886.264	0	-13.886.264
1. Povećanje/smanjenje upisanog kapitala	013							0		0
2. Ostale uplate vlasnika	014							0		0
3. Isplata udjela u dobiti/dividenda	015					-22.500.000		-22.500.000		-22.500.000
4. Ostale raspodjele vlasnicima	016			5.870.085		54.579.199	-51.835.547	8.613.736		8.613.736
V. Stanje na zadnji dan izvještajnog	017	50.000.000	0	364.683.830	138.761.535	288.796.436	51.110.716	893.352.517	0	893.352.517
VI. Stanje 1. siječnja tekuće godine	018	50.000.000	0	364.683.830	138.761.535	288.796.436	51.110.716	893.352.517		893.352.517
1. Promjena računovodstvenih politika	019							0		0
2. Ispravak pogreški prethodnih razdoblja	020							0		0
VII. Stanje 1. siječnja tekuće godine	021	50.000.000	0	364.683.830	138.761.535	288.796.436	51.110.716	893.352.517	0	893.352.517
VIII. Sveobuhvatna dobit ili gubitak tekuće godine (AOP 023+024)	022	0	0	-18.374.589	0	0	21.686.795	3.312.206	0	3.312.206
1. Dobit ili gubitak prethodnog razdoblja	023						21.686.795	21.686.795		21.686.795
2. Ostala sveobuhvatna dobit ili gubitak tekuće godine (AOP 025 do 028)	024	0	0	-18.374.589	0	0	0	-18.374.589	0	-18.374.589
2.1. Nerealizirani dobiti ili gubici od materijalne	025			-121.645				-121.645		-121.645
2.2. Nerealizirani dobiti ili gubici od financijske	026			-20.487.488				-20.487.488		-20.487.488
2.3. Realizirani dobiti ili gubici od financijske	027			2.234.544				2.234.544		2.234.544
2.4. Ostale nevlasničke promjene kapitala	028							0		0
IX. Transakcije s vlasnicima (tekuće razdoblje) (AOP 030 do 033)	029	0	0	0	0	51.110.716	-51.110.716	0	0	0
1. Povećanje/smanjenje temeljnog kapitala	030							0		0
2. Ostale uplate vlasnika	031							0		0
3. Isplata udjela u dobiti/dividenda	032							0		0
4. Ostale transakcije s vlasnicima	033					51.110.716	-51.110.716	0		0
X. Stanje na zadnji dan izvještajnog razdoblja u tekućoj godini (AOP 021+022+029)	034	50.000.000	0	346.309.241	138.761.535	339.907.152	21.686.795	896.664.723	0	896.664.723

JADRANSKO

2.4. IZVJEŠTAJ O NOVČANOM TOKU ZA RAZDOBLJE OD 01.01. DO 31.03.2017.

Opis pozicije	AOP oznaka	Prethodno razdoblje	Tekuće razdoblje
1	2	3	4
I. NOVČANI TOK IZ POSLOVNIH AKTIVNOSTI (002+013+031)	001	3.968.517	31.899.054
1. Novčani tok prije promjene poslovne imovine i obveza (AOP 003+004)	002	24.681.035	31.113.838
1.1. Dobit/gubitak prije poreza	003	25.989.197	26.773.821
1.2. Usklađenja: (AOP 005 do 012)	004	-1.308.163	4.340.017
1.2.1. Amortizacija nekretnina i opreme	005	2.461.430	2.656.373
1.2.2. Amortizacija nematerijalne imovine	006	176.329	118.724
1.2.3. Umanjenje vrijednosti i dobici/gubici od svođenja na fer vrijednost	007	314.389	14.142.217
1.2.4. Troškovi kamata	008	432.263	540.814
1.2.5. Prihodi od kamata	009	-5.277.760	-4.995.778
1.2.6. Udjeli u dobiti pridruženih društava	010		
1.2.7. Dobici/gubici od prodaje materijalne imovine (uključujući zemljišta i građevinske objekte)	011	535.327	800.853
1.2.8. Ostala usklađenja	012	49.860	-8.923.186
2. Povećanje/smanjenje poslovne imovine i obveza (AOP 014 do 030)	013	-16.172.468	2.711.706
2.1. Povećanje/smanjenje ulaganja raspoloživih za prodaju	014	497.510	-22.234.216
2.2. Povećanje/smanjenje ulaganja koja se vrednuju po fer vrijednosti kroz račun dobiti i gubitka	015		
2.3. Povećanje/smanjenje depozita, zajmova i potraživanja	016	7.857.147	26.705.960
2.4. Povećanje/smanjenje depozita kod preuzetog poslovanja osiguranja u reosiguranje	017		
2.5. Povećanje/smanjenje ulaganja za račun i rizik vlasnika polica životnog osiguranja	018		
2.6. Povećanje/smanjenje udjela reosiguranja u tehničkim pričuvama	019	63.936	-775.732
2.7. Povećanje/smanjenje porezne imovine	020		
2.8. Povećanje/smanjenje potraživanja	021	9.696.322	13.828.742
2.9. Povećanje/smanjenje ostale imovine	022	2.871.660	-3.162.833
2.10. Povećanje/smanjenje plaćenih troškova budućeg razdoblja i nedospjele naplate prihoda	023	-5.999.177	500.591
2.11. Povećanje/smanjenje tehničkih pričuva	024	-5.168.449	-3.641.257
2.12. Povećanje/smanjenje tehničkih pričuva životnog osiguranja kada osiguravatelj snosi rizik ulaganja	025		
2.13. Povećanje/smanjenje poreznih obveza	026	457.258	
2.14. Povećanje/smanjenje depozita zadržanih iz posla predanog u reosiguranje	027		
2.15. Povećanje/smanjenje financijskih obveza	028	0	-80.727
2.16. Povećanje/smanjenje ostalih obveza	029	-25.475.556	-4.557.687
2.17. Povećanje/smanjenje odgođenog plaćanja troškova i prihoda budućeg razdoblja	030	-973.118	-3.871.135
3. Plaćeni porez na dobit	031	-4.540.049	-1.926.491
II. NOVČANI TOK IZ ULAGAČKIH AKTIVNOSTI (AOP 033 do 046)	032	-4.995.177	-25.481.430
1. Primici od prodaje materijalne imovine	033	408.495	77.153
2. Izdaci za nabavu materijalne imovine	034	-466.855	-841.421
3. Primici od prodaje nematerijalne imovine	035		
4. Izdaci za nabavu nematerijalne imovine	036	0	-23.584
5. Primici od prodaje zemljišta i građevinskih objekata koji ne služe društvu za provođenje djelatnosti	037	0	216.719
6. Izdaci za nabavu zemljišta i građevinskih objekata koji ne služe društvu za provođenje djelatnosti	038	-356.558	-73.326
7. Povećanje/smanjenje ulaganja u podružnice, pridružena društva i sudjelovanje u zajedničkim ulaganjima	039		
10. Primici od ulaganja koja se drže do dospjeća	040		
11. Izdaci za ulaganja koja se drže do dospjeća	041		
12. Primici od prodaje vrijednosnih papira i udjela	042	19.385.243	51.873.273
13. Izdaci za ulaganja u vrijednosne papire i udjele	043	-15.080.205	-48.052.214
14. Primici od dividendi i udjela u dobiti	044	0	
15. Primici sa naslova otplate danih kratkoročnih i dugoročnih zajmova	045	3.614.703	41.970
16. Izdaci za dane kratkoročne i dugoročne zajmove	046	-12.500.000	-28.700.000
III. NOVČANI TOK OD FINANCIJSKIH AKTIVNOSTI (AOP 048 do 052)	047	4.967.033	-9.172.650
1. Novčani primici uslijed povećanja temeljnog kapitala	048		
2. Novčani primici od primljenih kratkoročnih i dugoročnih zajmova	049	70.328.608	
3. Novčani izdaci za otplatu primljenih kratkoročnih i dugoročnih zajmova	050	-65.280.535	-9.172.650
4. Novčani izdaci za otkup vlastitih dionica	051		
5. Novčani izdaci za isplatu udjela u dobiti (dividendi)	052	-81.041	
ČISTI NOVČANI TOK (AOP 001 + 032 + 047)	053	3.940.373	-2.755.026
IV. UČINCI PROMJENE TEČAJEVA STRANIH VALUTA NA NOVAC I NOVČANE EKVIVALENTE	054		
V. NETO POVEĆANJE/SMANJENJE NOVCA I NOVČANIH EKVIVALENATA (053+054)	055	3.940.373	-2.755.026
Novac i novčani ekvivalenti na početku razdoblja	056	13.481.884	29.632.145
Novac i novčani ekvivalenti na kraju razdoblja (AOP 055 + 056)	057	17.422.257	26.877.118

JADRANSKO


3. IZJAVA OSOBA ODGOVORNIH ZA SASTAVLJANJE FINANCIJSKIH IZVJEŠTAJA

Na temelju članka 407. do 410. Zakona o tržištu kapitala (NN, br. 88/08, 146/08, 74/09, 54/13, 159/13, 18/15 i 110/15) izjavljujemo da su prema našem najboljem saznanju:

Financijski izvještaji Društva sastavljeni uz primjenu Međunarodnih standarda financijskog izvješćivanja (MSFI), a u skladu su s hrvatskim Zakonom o računovodstvu, te daju cjelovit i istinit prikaz imovine i obveza, gubitka i dobitka, financijskog položaja i poslovanja Društva

Financijski izvještaji sadrže istinit prikaz razvoja, rezultata poslovanja i položaja Društva kao izdatelja.

Izvještaje sastavio:
Predsjednik Uprave:

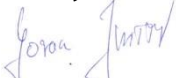

Goran Jurišić

Odgovorne osobe:
Član Uprave:


Danijela Šaban



Predsjednik Uprave:


Goran Jurišić