

**KVARTALNO IZVJEŠĆE GRUPE
ADRIATIC OSIGURANJA
na dan 31.03.2019.**

Zagreb, travanj 2019.

SADRŽAJ

| | | |
|------|--|----|
| 1. | IZVJEŠTAJ GRUPE NA 31.03.2019. | 3 |
| 1.1. | ZNAČAJNI DOGAĐAJI KOJI SU UTJECALI NA POSLOVANJE GRUPE..... | 3 |
| 1.2. | POSLOVANJE GRUPE | 3 |
| 1.3. | POKAZATELJI USPJEŠNOSTI POSLOVANJA GRUPE | 5 |
| 2. | OBJAVA..... | 5 |
| 3. | FINANCIJSKA IZVJEŠĆA GRUPE..... | 6 |
| 3.1. | RAČUN DOBITI I GUBITKA ZA RAZDOBLJE OD 01.01. DO 31.03.2019. | 6 |
| 3.2. | BILANCA NA DAN 31.03.2019..... | 8 |
| 3.3. | PROMJENE KAPITALA ZA RAZDOBLJE OD 01.01. DO 31.03.2019..... | 10 |
| 3.4. | IZVJEŠTAJ O NOVČANOM TOKU ZA RAZDOBLJE OD 01.01. DO 31.03.2019. | 11 |
| 4. | IZJAVA OSOBA ODGOVORNIH ZA SASTAVLJANJE FINANCIJSKIH IZVJEŠTAJA..... | 12 |

1. IZVJEŠTAJ GRUPE NA 31.03.2019.

1.1. ZNAČAJNI DOGAĐAJI KOJI SU UTJECALI NA POSLOVANJE GRUPE

Prema podacima Hrvatskog ureda za osiguranje, društva za osiguranje zaračunala su ukupnu bruto premiju u skupini neživotnih osiguranja u iznosu od 2.104.285.244 kuna te je u odnosu na prvo tromjesečje 2018. godine tržište neživota zabilježilo rast za 10,78%.

U strukturi zaračunate bruto premije na tržištu osiguranja neživota u RH, premija osiguranja od požara i elementarnih šteta, premija ostalih osiguranja imovine, premija osiguranja od odgovornosti za upotrebu motornih vozila i premija osiguranje cestovnih vozila-kasko predstavljaju najznačajniji udio u ukupnoj zaračunatoj premiji odnosno 64,86%. U odnosu na isto razdoblje prošle godine udio premije osiguranja od požara i elementarnih šteta, premija osiguranja ostale imovine, premije osiguranja od odgovornosti za upotrebu motornih vozila i premija osiguranje cestovnih vozila-kasko povećane su za 8,48%. Zaračunata bruto premija osiguranja od odgovornosti za upotrebu motornih vozila je u razdoblju od 01.01.2019. do 31.03.2019. godine zabilježila povećanje od 4,74% u usporedbi s istim razdoblje 2018. godine.

U odnosu na razdoblje od 01.01.2018. do 31.03.2018., u 2019. godini udio zaračunate bruto premije osiguranja od odgovornosti za upotrebu motornih vozila u ukupnim zaračunatim premijama neživotnih osiguranja bilježi smanjenje sa 27,25% na 25,77%. Udio zaračunate bruto premije osiguranja cestovnih vozila u ukupnim zaračunatim premijama neživotnih osiguranja bilježi rast sa 13,77% na 14,47%.

1.2. POSLOVANJE GRUPE

Društvo je u 2017. godini kupnjom steklo udjele u društvu Tehnomobil nekretnine d.o.o. i u 2018. udjele u društvu Autocentar Vrbovec d.o.o. Navedenim kupnjama Društvo je steklo 100%-tne udjele u vlasništvu.

Grupu čine društva Adriatic osiguranje d.d. kao matično društvo, Tehnomobil nekretnine d.o.o. i AUTOCENTAR VRBOVEC d.o.o. kao ovisna društva.

Grupa je u izvještajnom razdoblju ostvarilo neto dobit u iznosu od 24.118.950 kuna, te je odnosu na 2018. godinu zabilježeno povećanje neto dobiti za 8,03%.

U promatranom razdoblju nije bilo statutarinih promjena vezanih za spajanje i pripajanje.

Grupa ostvaruje najznačajniji prihod od premije, te je zaračunata bruto premija u razdoblju od 01.01.2019. do 31.03.2019. godine povećana za 13,63% u odnosu na isto razdoblje prethodne godine.

U razdoblju od 01.01.2019. do 31.03.2019.godine zaključeno je 172.851 polica osiguranja od čega se 48,55% polica osiguranja odnosi na obvezno osiguranje od autoodgovornosti.

Struktura portfelja premije Grupe (uključena premija suosiguranja):

| u 000 Kn | 01.01. - 31.03.2018. | 01.01. - 31.03.2019. | Index |
|------------------------|---------------------------------|---------------------------------|---------------------------------|
| Neživot | Zaračunata bruto premija | Zaračunata bruto premija | Zaračunata bruto premija |
| Autoodgovornost | 77.183 | 83.172 | 107,76 |
| Imovina | 21.390 | 25.314 | 118,34 |
| AutoKasko | 26.046 | 34.343 | 131,86 |
| Osobe [neživot] | 18.208 | 19.836 | 108,94 |
| Transport | 1.085 | 2.015 | 185,67 |
| Odgovornost | 5.101 | 5.416 | 106,17 |
| Zdravstveno | | | 0,00 |
| Ostalo | 3.097 | 2.755 | 88,96 |
| Ukupno | 152.111 | 172.851 | 113,63 |

Najznačajniju realizaciju bruto zaračunate premije Društvo je imalo u skupini osiguranja od odgovornosti za upotrebu motornih vozila (48,12% ukupne zaračunate bruto premije), dok se na drugom mjestu u ukupnom udjelu realizirane bruto premije nalazi Auto Kasko(19,87% ukupne zaračunate bruto premije).

U strukturi ukupnih prihoda koji su u prvom tromjesečju 2019. godine iznosili 179.231.583 kuna, udio zaračunate bruto premije čini 96,44%. Preostali udio prihoda čine financijski prihodi od plasmana zajmova, ulaganja u depozite, obveznice, nekretnine i ostale financijske instrumente, prihodi od provizija i naknada i ostali prihoda.

Ukupni rashodi Grupe su u razdoblju od 01.01.2019. do 31.03.2019. godine iznosili 155.112.633 kune. U okviru rashoda, najznačajniji udio čine troškovi za likvidirane štete i poslovni rashodi.

1.3. POKAZATELJI USPJEŠNOSTI POSLOVANJA GRUPE

| Pozicije | I. KVARTAL 2018 | I. KVARTAL 2019 | INDEX 1Q2019/1Q2018 |
|----------------------------------|-----------------|-----------------|------------------------|
| Ukupna aktiva po zaposlenom | 2.656.551 | 2.567.148 | 96,6 |
| Zaračunata premija po zaposlenom | 203.085 | 211.568 | 104,2 |
| Neto dobit po zaposlenom | 29.809 | 29.521 | 99,0 |
| Neto dobit po dionici | 178,62 | 192,95 | 108,0 |
| Ukupna rentabilnost dionice | 6,62% | 5,51% | 83,3 |

2. OBJAVA


Konsolidiran izvještaj za razdoblje od 01.01.2019. do 31.03.2019. godine kao i revidirani godišnji financijski izvještaj za 2018. godinu objavljen je na internet stranicama Zagrebačke burze, www.zse.hr, Adriatic osiguranja d.d., www.adriatic-osiguranje.hr i Registra propisanih informacija, www.hanfa.hr/brzi-linkovi/srpi/.

Član Uprave:



Nino Pavić

Predsjednik Uprave:



Goran Jurišić



3. FINANCIJSKA IZVJEŠĆA GRUPE

3.1. RAČUN DOBITI I GUBITKA ZA RAZDOBLJE OD 01.01. DO 31.03.2019.

| Naziv pozicije | AOP oznaka | Isto razdoblje prethodne godine | | | Tekuća godina | | |
|---|------------|---------------------------------|-------------|-------------|---------------|-------------|-------------|
| | | Život | Neživot | Ukupno | Život | Neživot | Ukupno |
| 1 | 2 | 3 | 4 | 5(3+4) | 6 | 7 | 8(6+7) |
| I. Zараđene premije (prihodovane) (AOP 119 do 123) | 118 | 0 | 140.929.052 | 140.929.052 | 0 | 159.183.999 | 159.183.999 |
| 1. Zараčunate bruto premije | 119 | 0 | 152.111.007 | 152.111.007 | 0 | 172.850.956 | 172.850.956 |
| 2. Ispravak vrijednosti i naplaćeni ispravak vrijednosti premije | 120 | 0 | -979.393 | -979.393 | 0 | -105.772 | -105.772 |
| 3. Premije predane u reosiguranje (-) | 121 | 0 | -2.035.373 | -2.035.373 | 0 | -2.448.099 | -2.448.099 |
| 4. Promjena bruto pričuva za prijenosne premije (+/-) | 122 | 0 | -7.247.405 | -7.247.405 | 0 | -10.390.248 | -10.390.248 |
| 5. Promjena pričuva za prijenosne premije, udio reosiguratelja (+/-) | 123 | 0 | -919.784 | -919.784 | 0 | -722.838 | -722.838 |
| II. Prihodi od ulaganja (AOP 125 do 131) | 124 | 0 | 10.312.686 | 10.312.686 | 0 | 11.639.458 | 11.639.458 |
| 1. Prihodi od podružnica, pridruženih društava i zajedničkih pothvata | 125 | 0 | 0 | 0 | 0 | 0 | 0 |
| 2. Prihodi od ulaganja u zemljišta i građevinske objekte | 126 | 0 | 4.255.497 | 4.255.497 | 0 | 4.568.557 | 4.568.557 |
| 3. Prihodi od kamata | 127 | 0 | 5.317.783 | 5.317.783 | 0 | 6.077.423 | 6.077.423 |
| 4. Nerealizirani dobiti od ulaganja | 128 | 0 | 0 | 0 | 0 | 0 | 0 |
| 5. Realizirani dobiti od ulaganja | 129 | 0 | 714.935 | 714.935 | 0 | 926.044 | 926.044 |
| 6. Neto pozitivne tečajne razlike | 130 | 0 | 6.751 | 6.751 | 0 | 51.384 | 51.384 |
| 7. Ostali prihodi od ulaganja | 131 | 0 | 17.720 | 17.720 | 0 | 16.050 | 16.050 |
| III. Prihodi od provizija i naknada | 132 | 0 | 398.568 | 398.568 | 0 | 516.339 | 516.339 |
| IV. Ostali osigurateljno-tehnički prihodi, neto od reosiguranja | 133 | 0 | 610.550 | 610.550 | 0 | 4.789.697 | 4.789.697 |
| V. Ostali prihodi | 134 | 0 | 851.391 | 851.391 | 0 | 3.102.090 | 3.102.090 |
| VI. Izdaci za osigurane slučajeve, neto (AOP 136 + 139) | 135 | 0 | -59.196.876 | -59.196.876 | 0 | -64.025.592 | -64.025.592 |
| 1. Likvidirane štete (AOP 137+138) | 136 | 0 | -58.511.273 | -58.511.273 | 0 | -77.654.471 | -77.654.471 |
| 1.1. Bruto iznos (-) | 137 | 0 | -59.804.145 | -59.804.145 | 0 | -78.731.149 | -78.731.149 |
| 1.2. Udio reosiguratelja (+) | 138 | 0 | 1.292.872 | 1.292.872 | 0 | 1.076.678 | 1.076.678 |
| 2. Promjena pričuva šteta (+/-) (AOP 140+141) | 139 | 0 | -685.603 | -685.603 | 0 | 13.628.879 | 13.628.879 |
| 2.1. Bruto iznos | 140 | 0 | 1.011.950 | 1.011.950 | 0 | 12.602.550 | 12.602.550 |
| 2.3. Udio reosiguratelja | 141 | 0 | -1.697.553 | -1.697.553 | 0 | 1.026.329 | 1.026.329 |
| VII. Promjena matematičke pričuve i ostalih tehničkih pričuva, neto od reosiguranja (AOP 143+146) | 142 | 0 | 0 | 0 | 0 | 0 | 0 |
| 1. Promjena matematičke pričuve (+/-) (AOP 144+145) | 143 | 0 | 0 | 0 | 0 | 0 | 0 |
| 1.1. Bruto iznos (-) | 144 | 0 | 0 | 0 | 0 | 0 | 0 |
| 1.2. Udio reosiguratelja (+) | 145 | 0 | 0 | 0 | 0 | 0 | 0 |
| 2. Promjena ostalih tehničkih pričuva, neto od reosiguranja (+/-) (AOP 147+148) | 146 | 0 | 0 | 0 | 0 | 0 | 0 |
| 2.1. Bruto iznos (-) | 147 | 0 | 0 | 0 | 0 | 0 | 0 |
| 2.2. Udio reosiguratelja (+) | 148 | 0 | 0 | 0 | 0 | 0 | 0 |
| VIII. Promjena posebne pričuve za životna osiguranja kod kojih ugovaratelj osiguranja snosi rizik ulaganja, neto od reosiguranja (+/-) (AOP 150+151) | 149 | 0 | 0 | 0 | 0 | 0 | 0 |
| 1. Bruto iznos (-) | 150 | 0 | 0 | 0 | 0 | 0 | 0 |
| 3. Udio reosiguratelja (+) | 151 | 0 | 0 | 0 | 0 | 0 | 0 |

| | | | | | | | |
|---|------------|----------|---------------------|---------------------|----------|---------------------|---------------------|
| IX. Izdaci za povrate premija (bonusi i popusti), neto od reosiguranja | 152 | 0 | 180.275 | 180.275 | 0 | 159.025 | 159.025 |
| 1. Ovisni o rezultatu (bonusi) | 153 | 0 | 180.275 | 180.275 | 0 | 159.025 | 159.025 |
| 2. Neovisni o rezultatu (popusti) | 154 | 0 | 0 | 0 | 0 | 0 | 0 |
| X. Poslovni rashodi (izdaci za obavljanje djelatnosti), neto (AOP 156+160) | 155 | 0 | -60.814.855 | -60.814.855 | 0 | -77.009.028 | -77.009.028 |
| 1. Troškovi pribave (AOP 157 do 159) | 156 | 0 | -42.531.052 | -42.531.052 | 0 | -55.179.520 | -55.179.520 |
| 1.1. Provizija | 157 | 0 | -3.907.274 | -3.907.274 | 0 | -5.299.964 | -5.299.964 |
| 1.2. Ostali troškovi pribave | 158 | 0 | -38.623.778 | -38.623.778 | 0 | -49.879.556 | -49.879.556 |
| 1.3. Promjena razgraničenih troškova pribave | 159 | 0 | 0 | 0 | 0 | 0 | 0 |
| 2. Troškovi uprave (administrativni troškovi) (AOP 161 do 163) | 160 | 0 | -18.283.803 | -18.283.803 | 0 | -21.829.508 | -21.829.508 |
| 2.1. Amortizacija | 161 | 0 | -2.569.840 | -2.569.840 | 0 | -4.103.650 | -4.103.650 |
| 2.2. Plaće, porezi i doprinosi iz i na plaće | 162 | 0 | -7.767.700 | -7.767.700 | 0 | -7.768.573 | -7.768.573 |
| 2.3. Ostali troškovi uprave | 163 | 0 | -7.946.263 | -7.946.263 | 0 | -9.957.285 | -9.957.285 |
| XI. Troškovi ulaganja (AOP 165 do 171) | 164 | 0 | -1.119.691 | -1.119.691 | 0 | -2.551.219 | -2.551.219 |
| 1. Amortizacija zemljišta i građevinskih objekata koji ne služe društvu za obavljanje djelatnosti | 165 | 0 | -97.455 | -97.455 | 0 | -510.029 | -510.029 |
| 2. Kamate | 166 | 0 | -400.800 | -400.800 | 0 | -1.008.750 | -1.008.750 |
| 3. Umanjenje vrijednosti ulaganja | 167 | 0 | 0 | 0 | 0 | 0 | 0 |
| 4. Realizirani gubici od ulaganja | 168 | 0 | 0 | 0 | 0 | 0 | 0 |
| 5. Nerealizirani gubici od ulaganja | 169 | 0 | 0 | 0 | 0 | 0 | 0 |
| 6. Neto negativne tečajne razlike | 170 | 0 | -601.779 | -601.779 | 0 | -184.681 | -184.681 |
| 7. Ostali troškovi ulaganja | 171 | 0 | -19.657 | -19.657 | 0 | -847.759 | -847.759 |
| XII. Ostali tehnički troškovi, neto od reosiguranja (AOP 173+174) | 172 | 0 | -4.922.908 | -4.922.908 | 0 | -4.372.317 | -4.372.317 |
| 1. Troškovi za preventivnu djelatnost | 173 | 0 | -167.371 | -167.371 | 0 | 0 | 0 |
| 2. Ostali tehnički troškovi osiguranja | 174 | 0 | -4.755.537 | -4.755.537 | 0 | -4.372.317 | -4.372.317 |
| XIII. Ostali troškovi, uključujući vrijednosna | 175 | 0 | 0 | 0 | 0 | -2.094.663 | -2.094.663 |
| XIV. Dobit ili gubitak obračunskog razdoblja prije poreza (+/-) (AOP 118+124+132 do 135+142+149+152+155+164+172+175) | 176 | 0 | 27.228.192 | 27.228.192 | 0 | 29.337.789 | 29.337.789 |
| XV. Porez na dobit ili gubitak (AOP 178+179) | 177 | 0 | -4.901.075 | -4.901.075 | 0 | -5.218.839 | -5.218.839 |
| 1. Tekući porezni trošak | 178 | 0 | -4.901.075 | -4.901.075 | 0 | -5.218.839 | -5.218.839 |
| 2. Odgođeni porezni trošak (prihod) | 179 | 0 | 0 | 0 | 0 | 0 | 0 |
| XVI. Dobit ili gubitak obračunskog razdoblja poslije poreza (+/-) (AOP 176+177) | 180 | 0 | 22.327.117 | 22.327.117 | 0 | 24.118.950 | 24.118.950 |
| 1. Pripisano imateljima kapitala matice | 181 | 0 | 0 | 0 | 0 | 0 | 0 |
| 2. Pripisano nekontrolirajućem interesu | 182 | 0 | 0 | 0 | 0 | 0 | 0 |
| XVII. UKUPNI PRIHODI (AOP 118+124+132+133+134+179) | 183 | 0 | 153.102.247 | 153.102.247 | 0 | 179.231.583 | 179.231.583 |
| XVIII. UKUPNI RASHODI (AOP 135+142+149+152+155+164+172+175+178) | 184 | 0 | -130.775.130 | -130.775.130 | 0 | -155.112.633 | -155.112.633 |
| IX. Ostala sveobuhvatna dobit (AOP 186 do 193) | 185 | 0 | -209.486 | -209.486 | 0 | -52.176 | -52.176 |
| 1. Dobici/gubici proizašli iz preračunavanja financijskih izvještaja inozemnog poslovanja | 186 | 0 | 0 | 0 | 0 | 0 | 0 |
| 2. Dobici/gubici proizašli iz revalorizacije financijske imovine raspoložive za prodaju | 187 | 0 | 162.657 | 162.657 | 0 | 506.579 | 506.579 |
| 3. Dobici/gubici proizašli iz revalorizacije zemljišta i građevinskih objekata koji služe društvu za obavljanje djelatnosti | 188 | 0 | -418.128 | -418.128 | 0 | -554.412 | -554.412 |
| 4. Dobici/gubici proizašli iz revalorizacije druge materijalne (osim zemljišta i nekretnina) i nematerijalne | 189 | 0 | 0 | 0 | 0 | 0 | 0 |
| 5. Učinci od instrumenata zaštite novčanog toka | 190 | 0 | 0 | 0 | 0 | 0 | 0 |
| 6. Aktuarski dobici/gubici po mirovinskim planovima s definiranim mirovinama | 191 | 0 | 0 | 0 | 0 | 0 | 0 |
| 7. Udio u ostaloj sveobuhvatnoj dobiti pridruženih društava | 192 | 0 | 0 | 0 | 0 | 0 | 0 |
| 8. Porez na dobit na ostalu sveobuhvatnu dobit | 193 | 0 | 45.985 | 45.985 | 0 | -4.343 | -4.343 |
| XX. Ukupna sveobuhvatna dobit (AOP 180+185) | 194 | 0 | 22.117.631 | 22.117.631 | 0 | 24.066.774 | 24.066.774 |
| 1. Pripisano imateljima kapitala matice | 195 | 0 | 0 | 0 | 0 | 0 | 0 |
| 2. Pripisano nekontrolirajućim interesima | 196 | 0 | 0 | 0 | 0 | 0 | 0 |
| XXI. Reklasifikacijske usklade | 197 | 0 | 0 | 0 | 0 | 0 | 0 |

3.2. BILANCA NA DAN 31.03.2019

| Naziv pozicije | AOP oznaka | Zadnji dan prethodne poslovne godine | | | Na izvještajni datum tekućeg razdoblja | | |
|---|------------|--------------------------------------|---------------|---------------|--|---------------|---------------|
| | | Život | Neživot | Ukupno | Život | Neživot | Ukupno |
| 1 | 2 | 3 | 4 | 5(3+4) | 6 | 7 | 8(6+7) |
| AKTIVA | | | | | | | |
| A) NEMATERIJALNA IMOVINA (AOP 002+003) | 001 | 0 | 35.502.712 | 35.502.712 | 0 | 35.590.904 | 35.590.904 |
| 1. Goodwill | 002 | 0 | 35.159.886 | 35.159.886 | 0 | 35.159.886 | 35.159.886 |
| 2. Ostala nematerijalna imovina | 003 | 0 | 342.826 | 342.826 | 0 | 431.018 | 431.018 |
| B) MATERIJALNA IMOVINA (AOP 005 do 007) | 004 | 0 | 318.865.084 | 318.865.084 | 0 | 335.535.629 | 335.535.629 |
| 1. Zemljišta i građevinski objekti koji služe društvu za provođenje djelatnosti | 005 | 0 | 304.429.860 | 304.429.860 | 0 | 315.264.153 | 315.264.153 |
| 2. Oprema | 006 | 0 | 14.435.224 | 14.435.224 | 0 | 20.271.476 | 20.271.476 |
| 3. Ostala materijalna imovina i zalih | 007 | 0 | 0 | 0 | 0 | 0 | 0 |
| C) ULAGANJA (AOP 009+010+014+033) | 008 | 0 | 1.522.549.233 | 1.522.549.233 | 0 | 1.511.224.895 | 1.511.224.895 |
| I. Ulaganja u zemljišta i građevinske objekte koji ne služe društvu za provođenje djelatnosti | 009 | 0 | 425.817.792 | 425.817.792 | 0 | 425.395.905 | 425.395.905 |
| II. Ulaganja u podružnice, pridružena društva i zajedničke pothvate (AOP 011 do 013) | 010 | 0 | 41.786.875 | 41.786.875 | 0 | 41.927.875 | 41.927.875 |
| 1. Dionice i udjeli u podružnicama | 011 | 0 | 0 | 0 | 0 | 0 | 0 |
| 2. Dionice i udjeli u pridruženim društvima | 012 | 0 | 41.786.875 | 41.786.875 | 0 | 41.927.875 | 41.927.875 |
| 3. Dionice i udjeli u zajedničkim pothvatima | 013 | 0 | 0 | 0 | 0 | 0 | 0 |
| III. Financijska imovina (AOP 015+018+023+029) | 014 | 0 | 1.054.944.566 | 1.054.944.566 | 0 | 1.043.901.115 | 1.043.901.115 |
| 1. Financijska imovina koja se drži do dospijeća (AOP 016+017) | 015 | 0 | 0 | 0 | 0 | 0 | 0 |
| 1.1. Dužnički financijski instrumenti | 016 | 0 | 0 | 0 | 0 | 0 | 0 |
| 1.2. Ostalo | 017 | 0 | 0 | 0 | 0 | 0 | 0 |
| 2. Financijska imovina raspoloživa za prodaju (AOP 019 do 022) | 018 | 0 | 554.962.288 | 554.962.288 | 0 | 537.946.014 | 537.946.014 |
| 2.1. Vlasnički financijski instrumenti | 019 | 0 | 369.698.458 | 369.698.458 | 0 | 369.805.709 | 369.805.709 |
| 2.2. Dužnički financijski instrumenti | 020 | 0 | 115.151.962 | 115.151.962 | 0 | 98.030.375 | 98.030.375 |
| 2.3. Udjeli u investicijskim fondovima | 021 | 0 | 20.328.251 | 20.328.251 | 0 | 20.326.313 | 20.326.313 |
| 2.4. Ostalo | 022 | 0 | 49.783.617 | 49.783.617 | 0 | 49.783.617 | 49.783.617 |
| 3. Financijska imovina po fer vrijednosti kroz račun dobiti i gubitka (AOP 024 do 028) | 023 | 0 | 0 | 0 | 0 | 0 | 0 |
| 3.1. Vlasnički financijski instrumenti | 024 | 0 | 0 | 0 | 0 | 0 | 0 |
| 3.2. Dužnički financijski instrumenti | 025 | 0 | 0 | 0 | 0 | 0 | 0 |
| 3.3. Izvedeni financijski instrumenti | 026 | 0 | 0 | 0 | 0 | 0 | 0 |
| 3.4. Udjeli u investicijskim fondovima | 027 | 0 | 0 | 0 | 0 | 0 | 0 |
| 3.5. Ostalo | 028 | 0 | 0 | 0 | 0 | 0 | 0 |
| 4. Zajmovi i potraživanja (AOP 030 do 032) | 029 | 0 | 499.982.278 | 499.982.278 | 0 | 505.955.101 | 505.955.101 |
| 4.1. Depoziti kod kreditnih institucija | 030 | 0 | 30.226.727 | 30.226.727 | 0 | 25.379.010 | 25.379.010 |
| 4.2. Zajmovi | 031 | 0 | 469.755.551 | 469.755.551 | 0 | 480.576.091 | 480.576.091 |
| 4.3. Ostalo | 032 | 0 | 0 | 0 | 0 | 0 | 0 |
| IV. Depoziti kod cedenta | 033 | 0 | 0 | 0 | 0 | 0 | 0 |
| D) ULAGANJA ZA RAČUN I RIZIK UGOVARATELJA ŽIVOTNOG OSIGURANJA | 034 | 0 | 0 | 0 | 0 | 0 | 0 |
| E) UDIO REOSIGURANJA U TEHNIČKIM PRIČUVAMA (AOP 036 do 042) | 035 | 0 | 15.066.921 | 15.066.921 | 0 | 15.370.411 | 15.370.411 |
| 1. Pričuve za prijenosne premije, udio reosiguranja | 036 | 0 | 5.918.302 | 5.918.302 | 0 | 5.195.464 | 5.195.464 |
| 2. Matematičke pričuve, udio reosiguranja | 037 | 0 | 0 | 0 | 0 | 0 | 0 |
| 3. Pričuva šteta, udio reosiguranja | 038 | 0 | 9.148.619 | 9.148.619 | 0 | 10.174.947 | 10.174.947 |
| 4. Pričuve za bonuse i popuste, udio reosiguranja | 039 | 0 | 0 | 0 | 0 | 0 | 0 |
| 5. Pričuva za kolebanje šteta, udio reosiguranja | 040 | 0 | 0 | 0 | 0 | 0 | 0 |
| 6. Druge tehničke pričuve, udio reosiguranja | 041 | 0 | 0 | 0 | 0 | 0 | 0 |
| 7. Posebne pričuve za životna osiguranja kod kojih ugovaratelj osiguranja snosi rizik ulaganja, udio reosiguranja | 042 | 0 | 0 | 0 | 0 | 0 | 0 |
| F) ODGOĐENA I TEKUĆA POREZNA IMOVINA (AOP 044+045) | 043 | 0 | 16.896.691 | 16.896.691 | 0 | 14.845.525 | 14.845.525 |
| 1. Odgođena porezna imovina | 044 | 0 | 12.873.316 | 12.873.316 | 0 | 12.873.316 | 12.873.316 |
| 2. Tekuća porezna imovina | 045 | 0 | 4.023.375 | 4.023.375 | 0 | 1.972.209 | 1.972.209 |
| G) POTRAŽIVANJA (AOP 047+050+051) | 046 | 0 | 133.932.772 | 133.932.772 | 0 | 154.411.314 | 154.411.314 |
| 1. Potraživanja iz poslova osiguranja (AOP 048+049) | 047 | 0 | 66.138.826 | 66.138.826 | 0 | 81.931.815 | 81.931.815 |
| 1.1. Od ugovaratelja osiguranja | 048 | 0 | 66.057.772 | 66.057.772 | 0 | 81.508.364 | 81.508.364 |
| 1.2. Od zastupnika odnosno posrednika u osiguranju | 049 | 0 | 81.054 | 81.054 | 0 | 423.451 | 423.451 |
| 2. Potraživanja iz poslova reosiguranja | 050 | 0 | 0 | 0 | 0 | 4.519 | 4.519 |
| 3. Ostala potraživanja (AOP 052 do 054) | 051 | 0 | 67.793.946 | 67.793.946 | 0 | 72.474.980 | 72.474.980 |
| 3.1. Potraživanja iz drugih poslova osiguranja | 052 | 0 | 39.246.996 | 39.246.996 | 0 | 40.170.055 | 40.170.055 |
| 3.2. Potraživanja za prihode iz ulaganja | 053 | 0 | 2.898.786 | 2.898.786 | 0 | 5.639.134 | 5.639.134 |
| 3.3. Ostala potraživanja | 054 | 0 | 25.648.164 | 25.648.164 | 0 | 26.665.791 | 26.665.791 |
| H) OSTALA IMOVINA (AOP 056+060+061) | 055 | 0 | 25.684.990 | 25.684.990 | 0 | 11.751.765 | 11.751.765 |
| 1. Novac u banci i blagajni (AOP 057 do 059) | 056 | 0 | 25.684.743 | 25.684.743 | 0 | 11.751.765 | 11.751.765 |
| 1.1. Sredstva na poslovnom računu | 057 | 0 | 25.561.470 | 25.561.470 | 0 | 11.602.397 | 11.602.397 |
| 1.2. Sredstva na računu imovine za pokriće matematičke pričuve | 058 | 0 | 0 | 0 | 0 | 0 | 0 |
| 1.3. Novčana sredstva u blagajni | 059 | 0 | 123.273 | 123.273 | 0 | 149.368 | 149.368 |
| 2. Dugotrajna imovina namijenjena za prodaju i prestanak poslovanja | 060 | 0 | 0 | 0 | 0 | 0 | 0 |
| 3. Ostalo | 061 | 0 | 247 | 247 | 0 | 0 | 0 |
| I) PLAĆENI TROŠKOVI BUDUĆEG RAZDOBLJA I NEDOSPJELA NAPLATA PRIHODA (AOP 063 do 065) | 062 | 0 | 19.359.803 | 19.359.803 | 0 | 18.629.480 | 18.629.480 |
| 1. Razgraničene kamate i najamnine | 063 | 0 | 240.174 | 240.174 | 0 | 237.928 | 237.928 |
| 2. Razgraničeni troškovi pribave | 064 | 0 | 0 | 0 | 0 | 0 | 0 |
| 3. Ostali plaćeni troškovi budućeg razdoblja i nedospjela naplata prihoda | 065 | 0 | 19.119.629 | 19.119.629 | 0 | 18.391.552 | 18.391.552 |
| J) UKUPNO AKTIVA (AOP 001+004+008+034+035+043+046+055+062) | 066 | 0 | 2.087.858.206 | 2.087.858.206 | 0 | 2.097.359.923 | 2.097.359.923 |
| K) IZVANBILANČNI ZAPISI | 067 | 0 | 121.316.995 | 121.316.995 | 0 | 68.614.310 | 68.614.310 |

| PASIVA | | | | | | | |
|--|------------|----------|----------------------|----------------------|----------|----------------------|----------------------|
| A) KAPITAL I REZERVE (AOP 069+072+073+077+081+084) | 068 | 0 | 976.063.019 | 976.063.019 | 0 | 1.000.118.174 | 1.000.118.174 |
| 1. Upisani kapital (AOP 070 do 071) | 069 | 0 | 50.000.000 | 50.000.000 | 0 | 50.000.000 | 50.000.000 |
| 1.1. Uplaćeni kapital - redovne dionice | 070 | 0 | 50.000.000 | 50.000.000 | 0 | 50.000.000 | 50.000.000 |
| 1.2. Uplaćeni kapital - povlaštene dionice | 071 | 0 | 0 | 0 | 0 | 0 | 0 |
| 2. Premije na emitirane dionice (rezerve kapitala) | 072 | 0 | 0 | 0 | 0 | 0 | 0 |
| 3. Revalorizacijske rezerve (AOP 074 do 076) | 073 | 0 | 365.319.123 | 365.319.123 | 0 | 365.266.946 | 365.266.946 |
| 3.1. Zemljišta i građevinskih objekata | 074 | 0 | 268.429.794 | 268.429.794 | 0 | 267.975.176 | 267.975.176 |
| 3.2. Financijske imovine raspoložive za prodaju | 075 | 0 | 96.889.329 | 96.889.329 | 0 | 97.291.770 | 97.291.770 |
| 3.3. Ostale revalorizacijske rezerve | 076 | 0 | 0 | 0 | 0 | 0 | 0 |
| 4. Rezerve (AOP 078 do 080) | 077 | 0 | 138.761.535 | 138.761.535 | 0 | 138.761.535 | 138.761.535 |
| 4.1. Zakonske rezerve | 078 | 0 | 91.154.569 | 91.154.569 | 0 | 91.154.569 | 91.154.569 |
| 4.2. Statutarna rezerva | 079 | 0 | 0 | 0 | 0 | 0 | 0 |
| 4.3. Ostale rezerve | 080 | 0 | 47.606.966 | 47.606.966 | 0 | 47.606.966 | 47.606.966 |
| 5. Zadržana dobit ili preneseni gubitak (AOP 082 + 083) | 081 | 0 | 360.576.202 | 360.576.202 | 0 | 421.970.743 | 421.970.743 |
| 5.1. Zadržana dobit | 082 | 0 | 360.576.202 | 360.576.202 | 0 | 421.970.743 | 421.970.743 |
| 5.2. Preneseni gubitak (-) | 083 | 0 | 0 | 0 | 0 | 0 | 0 |
| 6. Dobit ili gubitak tekućeg obračunskog razdoblja (AOP 085+086) | 084 | 0 | 61.406.159 | 61.406.159 | 0 | 24.118.950 | 24.118.950 |
| 6.1. Dobit tekućeg obračunskog razdoblja | 085 | 0 | 61.406.159 | 61.406.159 | 0 | 24.118.950 | 24.118.950 |
| 6.2. Gubitak tekućeg obračunskog razdoblja (-) | 086 | 0 | 0 | 0 | 0 | 0 | 0 |
| B) OBVEZE DRUGOG REDA (PODREĐENE OBVEZE) | 087 | 0 | 0 | 0 | 0 | 0 | 0 |
| C) MANJINSKI INTERES | 088 | 0 | 0 | 0 | 0 | 0 | 0 |
| D) TEHNIČKE PRIČUVE (AOP 090 do 095) | 089 | 0 | 840.450.955 | 840.450.955 | 0 | 838.079.626 | 838.079.626 |
| 1. Pričuve za prijenosne premije, bruto iznos | 090 | 0 | 341.496.656 | 341.496.656 | 0 | 351.886.903 | 351.886.903 |
| 2. Matematičke pričuve, bruto iznos | 091 | 0 | 0 | 0 | 0 | 0 | 0 |
| 3. Pričuve šteta, bruto iznos | 092 | 0 | 498.457.249 | 498.457.249 | 0 | 485.854.699 | 485.854.699 |
| 4. Pričuve za bonuse i popuste, bruto iznos | 093 | 0 | 277.247 | 277.247 | 0 | 118.221 | 118.221 |
| 5. Pričuva za kolebanje šteta, bruto iznos | 094 | 0 | 219.803 | 219.803 | 0 | 219.803 | 219.803 |
| 6. Druge tehničke pričuve, bruto iznos | 095 | 0 | 0 | 0 | 0 | 0 | 0 |
| E) POSEBNE PRIČUVE ZA ŽIVOTNA OSIGURANJA KOD KOJIH UGOVARATELJ OSIGURANJA SNOSI RIZIK ULAGANJA, bruto iznos | 096 | 0 | 0 | 0 | 0 | 0 | 0 |
| F) OSTALE PRIČUVE (AOP 098 + 099) | 097 | 0 | 0 | 0 | 0 | 0 | 0 |
| 1. Pričuve za mirovine i slične obveze | 098 | 0 | 0 | 0 | 0 | 0 | 0 |
| 2. Ostale pričuve | 099 | 0 | 0 | 0 | 0 | 0 | 0 |
| G) ODGOĐENA I TEKUĆA POREZNA OBVEZA (AOP 101 + 102) | 100 | 0 | 84.787.034 | 84.787.034 | 0 | 84.791.376 | 84.791.376 |
| 1. Odgođena porezna obveza | 101 | 0 | 84.787.034 | 84.787.034 | 0 | 84.791.376 | 84.791.376 |
| 2. Tekuća porezna obveza | 102 | 0 | 0 | 0 | 0 | 0 | 0 |
| H) DEPOZITI ZADRŽANI IZ POSLA PREDANOŠ U REOSIGURANJE | 103 | 0 | 0 | 0 | 0 | 0 | 0 |
| I) FINACIJSKE OBVEZE (AOP 105 do 107) | 104 | 0 | 102.279.381 | 102.279.381 | 0 | 110.807.543 | 110.807.543 |
| 1. Obveze po zajmovima | 105 | 0 | 102.279.381 | 102.279.381 | 0 | 93.987.955 | 93.987.955 |
| 2. Obveze po izdanim financijskim instrumentima | 106 | 0 | 0 | 0 | 0 | 0 | 0 |
| 3. Ostale financijske obveze | 107 | 0 | 0 | 0 | 0 | 16.819.588 | 16.819.588 |
| J) OSTALE OBVEZE (AOP 109 do 112) | 108 | 0 | 70.250.207 | 70.250.207 | 0 | 53.970.476 | 53.970.476 |
| 1. Obveze proizašle iz poslova izravnog osiguranja | 109 | 0 | 26.911.331 | 26.911.331 | 0 | 23.763.745 | 23.763.745 |
| 2. Obveze proizašle iz poslova suosiguranja i reosiguranja | 110 | 0 | 4.780.938 | 4.780.938 | 0 | 1.408.166 | 1.408.166 |
| 3. Obveze za otuđenje i prekinuto poslovanje | 111 | 0 | 0 | 0 | 0 | 0 | 0 |
| 4. Ostale obveze | 112 | 0 | 38.557.938 | 38.557.938 | 0 | 28.798.565 | 28.798.565 |
| K) ODGOĐENO PLAĆANJE TROŠKOVA I PRIHOD BUDUĆEG RAZDOBLJA (AOP 114+115) | 113 | 0 | 14.027.610 | 14.027.610 | 0 | 9.592.728 | 9.592.728 |
| 1. Razgraničena provizija reosiguranja | 114 | 0 | 0 | 0 | 0 | 0 | 0 |
| 2. Ostalo odgođeno plaćanje troškova i prihod budućeg razdoblja | 115 | 0 | 14.027.610 | 14.027.610 | 0 | 9.592.728 | 9.592.728 |
| L) UKUPNA PASIVA (AOP 068+087+088+089+096+097+100+103+104+108+113) | 116 | 0 | 2.087.858.206 | 2.087.858.206 | 0 | 2.097.359.923 | 2.097.359.923 |
| M) IZVANBILANČNI ZAPISI | 117 | 0 | 121.316.995 | 121.316.995 | 0 | 68.614.310 | 68.614.310 |

3.3. PROMJENE KAPITALA ZA RAZDOBLJE OD 01.01. DO 31.03.2019.

| Opis stavke | AOP oznaka | Raspodjeljivo vlasnicima matice | | | | | | | Raspodjeljivo nekontrolirajućem interesu | Ukupno kapital i rezerve (9+10) |
|--|------------|---|------------------------------|--------------------------|--|--------------------------------------|-----------------------------|-----------------------------------|--|---------------------------------|
| | | Uplaćeni kapital (redovne i povlaštene dionice) | Premije na emitirane dionice | Revalorizacijske rezerve | Rezerve (zakonske, statutarne, ostale) | Zadržana dobit ili preneseni gubitak | Dobit/gubitak tekuće godine | Ukupno kapital i rezerve (3 do 8) | | |
| 1 | 2 | 3 | 4 | 5 | 6 | 7 | 8 | 9 | 10 | 11 |
| I. Stanje na dan početka prethodne poslovne godine | 1 | 50.000.000 | 0 | 369.309.340 | 138.761.535 | 339.183.013 | 42.724.044 | 939.977.932 | 0 | 939.977.932 |
| Promjena računovodstvenih politika | 2 | 0 | 0 | 0 | 0 | 0 | 0 | 0 | 0 | 0 |
| Ispravak pogreški prethodnih razdoblja | 3 | 0 | 0 | 0 | 0 | 0 | 0 | 0 | 0 | 0 |
| II. Stanje na dan početka prethodne poslovne godine (prepravljeno) | 4 | 50.000.000 | 0 | 369.309.340 | 138.761.535 | 339.183.013 | 42.724.044 | 939.977.932 | 0 | 939.977.932 |
| III. Sveobuhvatna dobit ili gubitak istog razdoblja prethodne godine (AOP 006 + AOP 007) | 5 | 0 | 0 | -981.518 | 0 | 0 | 61.406.159 | 60.424.641 | 0 | 60.424.641 |
| Dobit ili gubitak razdoblja | 6 | 0 | 0 | 0 | 0 | 0 | 61.406.159 | 61.406.159 | 0 | 61.406.159 |
| 2. Ostala sveobuhvatna dobit ili gubitak istog razdoblja prethodne godine (AOP 008 do AOP 11) | 7 | 0 | 0 | -981.518 | 0 | 0 | 0 | -981.518 | 0 | -981.518 |
| Nerealizirani dobiti ili gubici od materijalne imovine (zemljišta i građevinski objekti) | 8 | 0 | 0 | 3.655.259 | 0 | 0 | 0 | 3.655.259 | 0 | 3.655.259 |
| Nerealizirani dobiti ili gubici od financijske imovine raspoložive za prodaju | 9 | 0 | 0 | 9.807.695 | 0 | 0 | 0 | 9.807.695 | 0 | 9.807.695 |
| Realizirani dobiti ili gubici od financijske imovine raspoložive za prodaju | 10 | 0 | 0 | -14.444.472 | 0 | 0 | 0 | -14.444.472 | 0 | -14.444.472 |
| Ostale nevlasničke promjene kapitala | 11 | 0 | 0 | 0 | 0 | 0 | 0 | 0 | 0 | 0 |
| IV. Transakcije s vlasnicima (prethodno razdoblje) | 12 | 0 | 0 | -3.008.699 | 0 | 21.393.189 | -42.724.044 | -24.339.554 | 0 | -24.339.554 |
| Povećanje/smanjenje upisanog kapitala | 13 | 0 | 0 | 0 | 0 | 0 | 0 | 0 | 0 | 0 |
| Ostale uplate vlasnika | 14 | 0 | 0 | 0 | 0 | 0 | 0 | 0 | 0 | 0 |
| Isplata udjela u dobiti/dividenda | 15 | 0 | 0 | 0 | 0 | -25.000.000 | 0 | -25.000.000 | 0 | -25.000.000 |
| Ostale raspodjele vlasnicima | 16 | 0 | 0 | -3.008.699 | 0 | 46.393.189 | -42.724.044 | 660.446 | 0 | 660.446 |
| V. Stanje na zadnji dan izvještajnog razdoblja prethodne poslovne godine | 17 | 50.000.000 | 0 | 365.319.123 | 138.761.535 | 360.576.202 | 61.406.159 | 976.063.019 | 0 | 976.063.019 |
| VI. Stanje na dan početka tekuće poslovne godine | 18 | 50.000.000 | 0 | 365.319.123 | 138.761.535 | 360.576.202 | 61.406.159 | 976.063.019 | 0 | 976.063.019 |
| Promjena računovodstvenih politika | 19 | 0 | 0 | 0 | 0 | 0 | 0 | 0 | 0 | 0 |
| Ispravak pogreški prethodnih razdoblja | 20 | 0 | 0 | 0 | 0 | 0 | 0 | 0 | 0 | 0 |
| VII. Stanje na dan početka tekuće poslovne godine (prepravljeno) | 21 | 50.000.000 | 0 | 365.319.123 | 138.761.535 | 360.576.202 | 61.406.159 | 976.063.019 | 0 | 976.063.019 |
| VIII. Sveobuhvatna dobit ili gubitak tekuće godine | 22 | 0 | 0 | -52.177 | 0 | 0 | 24.118.950 | 24.066.773 | 0 | 24.066.773 |
| Dobit ili gubitak razdoblja | 23 | 0 | 0 | 0 | 0 | 0 | 24.118.950 | 24.118.950 | 0 | 24.118.950 |
| Ostala sveobuhvatna dobit ili gubitak tekuće godine | 24 | 0 | 0 | -52.177 | 0 | 0 | 0 | -52.177 | 0 | -52.177 |
| Nerealizirani dobiti ili gubici od materijalne imovine (zemljišta i građevinski objekti) | 25 | 0 | 0 | 0 | 0 | 0 | 0 | 0 | 0 | 0 |
| Nerealizirani dobiti ili gubici od financijske imovine raspoložive za prodaju | 26 | 0 | 0 | 1.175.646 | 0 | 0 | 0 | 1.175.646 | 0 | 1.175.646 |
| Realizirani dobiti ili gubici od financijske imovine raspoložive za prodaju | 27 | 0 | 0 | -1.227.823 | 0 | 0 | 0 | -1.227.823 | 0 | -1.227.823 |
| Ostale nevlasničke promjene kapitala | 28 | 0 | 0 | 0 | 0 | 0 | 0 | 0 | 0 | 0 |
| Transakcije s vlasnicima (tekuće razdoblje) | 29 | 0 | 0 | 0 | 0 | 61.394.541 | -61.406.159 | -11.618 | 0 | -11.618 |
| Povećanje/smanjenje upisanog kapitala | 30 | 0 | 0 | 0 | 0 | 0 | 0 | 0 | 0 | 0 |
| Ostale uplate vlasnika | 31 | 0 | 0 | 0 | 0 | 0 | 0 | 0 | 0 | 0 |
| Isplata udjela u dobiti/dividenda | 32 | 0 | 0 | 0 | 0 | 0 | 0 | 0 | 0 | 0 |
| Ostale transakcije s vlasnicima | 33 | 0 | 0 | 0 | 0 | 61.394.541 | -61.406.159 | -11.618 | 0 | -11.618 |
| Stanje na zadnji dan izvještajnog razdoblja u tekućoj godini | 34 | 50.000.000 | 0 | 365.266.946 | 138.761.535 | 421.970.743 | 24.118.950 | 1.000.118.174 | 0 | 1.000.118.174 |

3.4. IZVJEŠTAJ O NOVČANOM TOKU ZA RAZDOBLJE OD 01.01. DO 31.03.2019.

| Opis pozicije | AOP oznaka | Isto razdoblje prethodne godine | Tekuće poslovno razdoblje |
|--|------------|---------------------------------|---------------------------|
| 1 | 2 | 3 | 4 |
| I. NOVČANI TOK IZ POSLOVNIH AKTIVNOSTI (AOP 002+013+031) | 001 | 23.322.271 | -837.440 |
| 1. Novčani tok prije promjene poslovne imovine i obveza (AOP 003+004) | 002 | 41.989.410 | 26.500.901 |
| 1.1. Dobit/gubitak prije poreza | 003 | 27.228.192 | 29.337.789 |
| 1.2. Usklađenja: (AOP 005 do 012) | 004 | 14.761.218 | -2.836.888 |
| 1.2.1. Amortizacija nekretnina i opreme | 005 | 2.608.963 | 4.556.892 |
| 1.2.2. Amortizacija nematerijalne imovine | 006 | 58.332 | 95.129 |
| 1.2.3. Umanjenje vrijednosti i dobiti/gubici od svođenja na fer vrijednost | 007 | -181.187 | -1.614.596 |
| 1.2.4. Troškovi kamata | 008 | 398.919 | 730.682 |
| 1.2.5. Prihodi od kamata | 009 | -5.316.444 | -5.960.131 |
| 1.2.6. Udjeli u dobiti pridruženih društava | 010 | 0 | 0 |
| 1.2.7. Dobiti/gubici od prodaje materijalne imovine (uključujući zemljišta i građevinske objekte) | 011 | -1.350.008 | -539.982 |
| 1.2.8. Ostala usklađenja | 012 | 18.542.643 | -104.882 |
| 2. Povećanje/smanjenje poslovne imovine i obveza (AOP 014 do 030) | 013 | -15.966.068 | -24.174.562 |
| 2.1. Povećanje/smanjenje financijske imovine raspoložive za prodaju | 014 | 2.529.029 | 3.013.297 |
| 2.2. Povećanje/smanjenje financijske imovine po fer vrijednosti kroz račun dobiti i gubitka | 015 | 0 | 0 |
| 2.3. Povećanje/smanjenje zajmova i potraživanja | 016 | 80.000 | 4.973.263 |
| 2.4. Povećanje/smanjenje depozita kod cedenta | 017 | 0 | 0 |
| 2.5. Povećanje/smanjenje ulaganja za račun i rizik ugovaratelja životnog osiguranja | 018 | 0 | 0 |
| 2.6. Povećanje/smanjenje udjela reosiguranja u tehničkim pričuvama | 019 | 2.617.336 | -303.491 |
| 2.7. Povećanje/smanjenje porezne imovine | 020 | 0 | 2.051.166 |
| 2.8. Povećanje/smanjenje potraživanja | 021 | -7.062.403 | -17.903.758 |
| 2.9. Povećanje/smanjenje ostale imovine | 022 | 0 | 0 |
| 2.10. Povećanje/smanjenje plaćenih troškova budućeg razdoblja i nedospjele naplate prihoda | 023 | 133.322 | 730.323 |
| 2.11. Povećanje/smanjenje tehničkih pričuva | 024 | 6.055.180 | -2.371.328 |
| 2.12. Povećanje/smanjenje posebnih pričuva za životna osiguranja kod kojih ugovaratelj osiguranja snosi rizik ulaganja | 025 | 0 | 0 |
| 2.13. Povećanje/smanjenje poreznih obveza | 026 | 13.905.057 | -377.416 |
| 2.14. Povećanje/smanjenje depozita zadržanih iz posla predanog u reosiguranje | 027 | 0 | 0 |
| 2.15. Povećanje/smanjenje financijskih obveza | 028 | -370.119 | -1.578.941 |
| 2.16. Povećanje/smanjenje ostalih obveza | 029 | -33.853.470 | -7.972.795 |
| 2.17. Povećanje/smanjenje odgođenog plaćanja troškova i prihoda budućeg razdoblja | 030 | 0 | -4.434.882 |
| 3. Plaćeni porez na dobit | 031 | -2.701.071 | -3.163.779 |
| II. NOVČANI TOK IZ ULAGAČKIH AKTIVNOSTI (AOP 033 do 046) | 032 | -31.696.472 | 5.226.684 |
| 1. Primici od prodaje materijalne imovine | 033 | 66.000 | 37.500 |
| 2. Izdaci za nabavu materijalne imovine | 034 | -2.587.643 | -3.049.561 |
| 3. Primici od prodaje nematerijalne imovine | 035 | 0 | 0 |
| 4. Izdaci za nabavu nematerijalne imovine | 036 | -23.261 | -183.321 |
| 5. Primici od prodaje zemljišta i građevinskih objekata koji ne služe društvu za provođenje djelatnosti | 037 | 1.302.003 | 351.856 |
| 6. Izdaci za nabavu zemljišta i građevinskih objekata koji ne služe društvu za provođenje djelatnosti | 038 | -16.374.576 | -1.347.602 |
| 7. Povećanje/smanjenje ulaganja u podružnice, pridružena društva i zajedničke pothvate. | 039 | 0 | 0 |
| 8. Primici od financijske imovine koja se drži do dospjeća | 040 | 0 | 0 |
| 9. Izdaci za financijsku imovinu koja se drži do dospjeća | 041 | 0 | 0 |
| 10. Primici od prodaje financijskih instrumenata | 042 | 6.000.000 | 17.983.892 |
| 11. Izdaci za ulaganja u financijske instrumente | 043 | -1.626.920 | -141.000 |
| 12. Primici od dividendi i udjela u dobiti | 044 | 0 | 433.075 |
| 13. Primici sa naslova otplate danih kratkoročnih i dugoročnih zajmova | 045 | 10.247.925 | 585.073 |
| 14. Izdaci za dane kratkoročne i dugoročne zajmove | 046 | -28.700.000 | -9.443.228 |
| III. NOVČANI TOK OD FINACIJSKIH AKTIVNOSTI (AOP 048 do 052) | 047 | 14.723.878 | -18.377.176 |
| 1. Novčani primici uslijed povećanja temeljnog kapitala | 048 | 0 | 0 |
| 2. Novčani primici od primljenih kratkoročnih i dugoročnih zajmova | 049 | 24.658.173 | 29.305.064 |
| 3. Novčani izdaci za otplatu primljenih kratkoročnih i dugoročnih zajmova | 050 | -9.932.495 | -37.686.040 |
| 4. Novčani izdaci za otkup vlastitih dionica | 051 | 0 | 0 |
| 5. Novčani izdaci za isplatu udjela u dobiti (dividendi) | 052 | -1.800 | -9.996.200 |
| ČISTI NOVČANI TOK (AOP 001 + 032 + 047) | 053 | 6.349.677 | -13.987.932 |
| IV. UČINCI PROMJENE TEČAJEVA STRANIH VALUTA NA NOVAC I NOVČANE EKVIVALENTE | 054 | 0 | 0 |
| V. NETO POVEĆANJE/SMANJENJE NOVCA I NOVČANIH EKVIVALENATA (053+054) | 055 | 6.349.677 | -13.987.932 |
| Novac i novčani ekvivalenti na početku razdoblja | 056 | 4.768.667 | 25.870.312 |
| Novac i novčani ekvivalenti na kraju razdoblja (AOP 055 + 056) | 057 | 11.118.344 | 11.882.380 |

4. IZJAVA OSOBA ODGOVORNIH ZA SASTAVLJANJE FINANCIJSKIH IZVJEŠTAJA

Na temelju članka 465. i 468. Zakona o tržištu kapitala (NN, br. 65/18) izjavljujemo da su prema našem najboljem saznanju:

Financijski izvještaji Društva sastavljeni uz primjenu Međunarodnih standarda financijskog izvješćivanja (MSFI), a u skladu su s hrvatskim Zakonom o računovodstvu, te daju cjelovit i istinit prikaz imovine i obveza, gubitka i dobitka, financijskog položaja i poslovanja Društva

Financijski izvještaji sadrže istinit prikaz razvoja, rezultata poslovanja i položaja Društva kao izdavatelja.

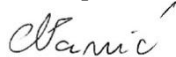
Izvještaje sastavio:
Direktorica financija:



Alma Samardžija


Odgovorne osobe:

Član Uprave:



Nino Pavić

Predsjednik Uprave:



Goran Jurišić

