

**KVARTALNO IZVJEŠĆE UPRAVE  
ADRIATIC OSIGURANJA d.d.  
na dan 31.03.2019.**

**Zagreb, travanj 2019.**

## SADRŽAJ

1.	IZVJEŠTAJ UPRAVE NA 31.03.2019. ....	3
1.1.	ZNAČAJNI DOGAĐAJI KOJI SU UTJECALI NA POSLOVANJE.....	3
1.2.	POSLOVANJE DRUŠTVA .....	3
1.3.	POKAZATELJI USPJEŠNOSTI POSLOVANJA .....	5
2.	OBJAVA .....	5
3.	FINANCIJSKA IZVJEŠĆA.....	6
3.1.	RAČUN DOBITI I GUBITKA ZA RAZDOBLJE OD 01.01. DO 31.03.2019.....	6
3.2.	BILANCA NA DAN 31.03.2019.....	8
3.3.	PROMJENE KAPITALA ZA RAZDOBLJE OD 01.01. DO 31.03.2018.....	10
3.4.	IZVJEŠTAJ O NOVČANOM TOKU ZA RAZDOBLJE OD 01.01. DO 31.03.2019. ....	11
4.	IZJAVA OSOBA ODGOVORNIH ZA SASTAVLJANJE FINANCIJSKIH IZVJEŠTAJA.....	12

## 1. IZVJEŠTAJ UPRAVE NA 31.03.2019.

### 1.1. ZNAČAJNI DOGAĐAJI KOJI SU UTJECALI NA POSLOVANJE

Prema podacima Hrvatskog ureda za osiguranje, društva za osiguranje zaračunala su ukupnu bruto premiju u skupini neživotnih osiguranja u iznosu od 2.104.285.244 kuna te je u odnosu na prvo tromjesečje 2018. godine tržište neživota zabilježilo rast za 10,78%.

U strukturi zaračunate bruto premije na tržištu osiguranja neživota u RH, premija osiguranja od požara i elementarnih šteta, premija ostalih osiguranja imovine, premija osiguranja od odgovornosti za upotrebu motornih vozila i premija osiguranje cestovnih vozila-kasko predstavljaju najznačajniji udio u ukupnoj zaračunatoj premiji odnosno 64,86%. U odnosu na isto razdoblje prošle godine udio premije osiguranja od požara i elementarnih šteta, premija osiguranja ostale imovine, premije osiguranja od odgovornosti za upotrebu motornih vozila i premija osiguranje cestovnih vozila-kasko povećane su za 8,48%. Zaračunata bruto premija osiguranja od odgovornosti za upotrebu motornih vozila je u razdoblju od 01.01.2019. do 31.03.2019. godine zabilježila povećanje od 4,74% u usporedbi s istim razdoblje 2018. godine.

U odnosu na razdoblje od 01.01.2018. do 31.03.2018., u 2019. godini udio zaračunate bruto premije osiguranja od odgovornosti za upotrebu motornih vozila u ukupnim zaračunatim premijama neživotnih osiguranja bilježi smanjenje sa 27,25% na 25,77%. Udio zaračunate bruto premije osiguranja cestovnih vozila u ukupnim zaračunatim premijama neživotnih osiguranja bilježi rast sa 13,77% na 14,47%.

### 1.2. POSLOVANJE DRUŠTVA

Adriatic osiguranje d.d. (u nastavku: Društvo) je i u 2019. godini kreiralo svoje ciljeve prema općem stanju na tržištu.

Društvo je u izvještajnom razdoblju ostvarilo neto dobit u iznosu od 23.774.712 kn, te je u odnosu na isto razdoblje 2018. godine zabilježeno povećanje neto dobiti za 6,48%.

U promatranom razdoblju nije bilo statutarnih promjena vezanih za spajanje i pripajanje.

Naplata prihoda kreće se u okvirima koji su karakteristični za ovu djelatnost, te je Društvo uspješno realizira kroz kvalitetno razvijeni sustav odnosa sa svojim osiguranicima i adekvatne alate prodaje.

Zaračunata bruto premija je u razdoblju od 01.01.2019. do 31.03.2019. godine povećana 13,63% u odnosu na isto razdoblje prethodne godine.

U razdoblju od 01.01.2019. do 31.03.2019. godine zaključeno je 172.851 polica osiguranja od čega se 48,55% polica osiguranja odnosi na obvezno osiguranje od autoodgovornosti.

Struktura portfelja Adriatic osiguranja (uključena premija suosiguranja):

u 000 Kn	01.01. - 31.03.2018.	01.01. - 31.03.2019.	Index
<b>Neživot</b>	<b>Zaračunata bruto premija</b>	<b>Zaračunata bruto premija</b>	<b>Zaračunata bruto premija</b>
<b>Autoodgovornost</b>	77.183	83.172	107,76
<b>Imovina</b>	21.390	25.314	118,34
<b>AutoKasko</b>	26.046	34.343	131,86
<b>Osobe [neživot]</b>	18.208	19.836	108,94
<b>Transport</b>	1.085	2.015	185,67
<b>Odgovornost</b>	5.101	5.416	106,17
<b>Zdravstveno</b>			0,00
<b>Ostalo</b>	3.097	2.755	88,96
<b>Ukupno</b>	<b>152.111</b>	<b>172.851</b>	<b>113,63</b>

Najznačajniju realizaciju bruto zaračunate premije Društvo je imalo u skupini osiguranja od odgovornosti za upotrebu motornih vozila (48,12% ukupne zaračunate bruto premije), dok se na drugom mjestu u ukupnom udjelu realizirane bruto premije nalazi Auto Kasko(19,87% ukupne zaračunate bruto premije).

U strukturi ukupnih prihoda koji su u prvom tromjesečju 2019. godine iznosili 176.792.681 kuna, udio zaračunate bruto premije čini 97,77%. Preostali udio prihoda čine financijski prihodi od plasmana zajmova, ulaganja u depozite, obveznice, nekretnine i ostale financijske instrumente, prihodi od provizija i naknada i ostali prihoda.

Upravljaajući ulagačkom politikom Društvo se vodi konzervativnim pristupom i načelima sigurnosti, isplativosti, likvidnosti i disperzije, a kao rezultat navedenog pravca ulagačke politike Društvo je najveći dio slobodnih novčanih sredstava plasiralo u zajmove.

Ukupni rashodi Društva su u razdoblju od 01.01.2019. do 31.03.2019. godine iznosili 153.017.969 kuna. U okviru rashoda, najznačajniji udio čine troškovi za likvidirane štete i poslovni rashodi.

### 1.3. POKAZATELJI USPJEŠNOSTI POSLOVANJA

Pozicije	I. KVARTAL 2018	I. KVARTAL 2019	INDEX 19/18
Ukupna aktiva po zaposlenom	2.656.551	2.629.454	99,0
Zaračunata premija po zaposlenom	203.085	217.423	107,1
Neto dobit po zaposlenom	29.809	29.905	100,3
Neto dobit po dionici	178,62	190,20	106,5
Ukupna rentabilnost dionice	6,62%	5,43%	82,1

## 2. OBJAVA

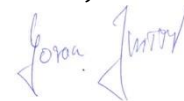
Konsolidiran izvještaj za razdoblje od 01.01.2019. do 31.03.2019. godine kao i revidirani godišnji financijski izvještaj za 2018. godinu objavljen je na internet stranicama Zagrebačke burze, [www.zse.hr](http://www.zse.hr), Adriatic osiguranja d.d., [www.adriatic-osiguranje.hr](http://www.adriatic-osiguranje.hr) i Registra propisanih informacija [www.hanfa.hr/brzi-linkovi/srpi/](http://www.hanfa.hr/brzi-linkovi/srpi/)

Član Uprave:



Nino Pavić

Predsjednik Uprave:



Goran Jurišić



### 3. FINANCIJSKA IZVJEŠĆA

#### 3.1. RAČUN DOBITI I GUBITKA ZA RAZDOBLJE OD 01.01. DO 31.03.2019.

Naziv pozicije	AOP oznaka	Isto razdoblje prethodne godine			Tekuća godina		
		Život	Neživot	Ukupno	Život	Neživot	Ukupno
1	2	3	4	5(3+4)	6	7	8(6+7)
<b>I. Zarađene premije (prihodovane) (AOP 119 do 123)</b>	<b>118</b>	0	140.929.052	140.929.052	0	159.183.999	159.183.999
1. Zaračunate bruto premije	119	0	152.111.007	152.111.007	0	172.850.956	172.850.956
2. Ispravak vrijednosti i naplaćeni ispravak vrijednosti nemije.	120	0	-979.393	-979.393	0	-105.772	-105.772
3. Premije predane u reosiguranje (-)	121	0	-2.035.373	-2.035.373	0	-2.448.099	-2.448.099
4. Promjena bruto pričuva za prijenosne premije (+/-)	122	0	-7.247.405	-7.247.405	0	-10.390.248	-10.390.248
5. Promjena pričuva za prijenosne premije, udio reosiguratelja (+/-)	123	0	-919.784	-919.784	0	-722.838	-722.838
<b>II. Prihodi od ulaganja (AOP 125 do 131)</b>	<b>124</b>	0	10.312.686	10.312.686	0	11.530.525	11.530.525
1. Prihodi od podružnica, pridruženih društava i zajedničkih pothvata	125	0	0	0	0	0	0
2. Prihodi od ulaganja u zemljišta i građevinske objekte	126	0	4.255.497	4.255.497	0	4.459.624	4.459.624
3. Prihodi od kamata	127	0	5.317.783	5.317.783	0	6.077.423	6.077.423
4. Nerealizirani dobiti od ulaganja	128	0	0	0	0	0	0
5. Realizirani dobiti od ulaganja	129	0	714.935	714.935	0	926.044	926.044
6. Neto pozitivne tečajne razlike	130	0	6.751	6.751	0	51.384	51.384
7. Ostali prihodi od ulaganja	131	0	17.720	17.720	0	16.050	16.050
<b>III. Prihodi od provizija i naknada</b>	<b>132</b>	0	398.568	398.568	0	516.339	516.339
<b>IV. Ostali osigurateljno-tehnički prihodi, neto od reosiguranja</b>	<b>133</b>	0	610.550	610.550	0	4.789.697	4.789.697
<b>V. Ostali prihodi</b>	<b>134</b>	0	851.391	851.391	0	772.122	772.122
<b>VI. Izdaci za osigurane slučajeve, neto (AOP 136 + 139)</b>	<b>135</b>	0	-59.196.876	-59.196.876	0	-64.025.592	-64.025.592
1. Likvidirane štete (AOP 137+138)	136	0	-58.511.273	-58.511.273	0	-77.654.471	-77.654.471
1.1. Bruto iznos (-)	137	0	-59.804.145	-59.804.145	0	-78.731.149	-78.731.149
1.2. Udio reosiguratelja (+)	138	0	1.292.872	1.292.872	0	1.076.678	1.076.678
2. Promjena pričuva šteta (+/-) (AOP 140+141)	139	0	-685.603	-685.603	0	13.628.879	13.628.879
2.1. Bruto iznos	140	0	1.011.950	1.011.950	0	12.602.550	12.602.550
2.3. Udio reosiguratelja	141	0	-1.697.553	-1.697.553	0	1.026.329	1.026.329
<b>VII. Promjena matematičke pričuve i ostalih tehničkih pričuva, neto od reosiguranja (AOP 143+146)</b>	<b>142</b>	0	0	0	0	0	0
1. Promjena matematičke pričuve (+/-) (AOP 144+145)	143	0	0	0	0	0	0
1.1. Bruto iznos (-)	144	0	0	0	0	0	0
1.2. Udio reosiguratelja (+)	145	0	0	0	0	0	0
2. Promjena ostalih tehničkih pričuva, neto od reosiguranja (+/-) (AOP 147+148)	146	0	0	0	0	0	0
2.1. Bruto iznos (-)	147	0	0	0	0	0	0
2.2. Udio reosiguratelja (+)	148	0	0	0	0	0	0
<b>VIII. Promjena posebne pričuve za životna osiguranja kod kojih ugovaratelj osiguranja snosi rizik ulaganja, neto od reosiguranja (+/-) (AOP 150+151)</b>	<b>149</b>	0	0	0	0	0	0
1. Bruto iznos (-)	150	0	0	0	0	0	0
3. Udio reosiguratelja (+)	151	0	0	0	0	0	0

<b>IX. Izdaci za povrate premija (bonusi i popusti), neto od reosiguranja</b>	<b>152</b>	<b>0</b>	<b>180.275</b>	<b>180.275</b>	<b>0</b>	<b>159.025</b>	<b>159.025</b>
1. Ovisni o rezultatu (bonusi)	153	0	180.275	180.275	0	159.025	159.025
2. Neovisni o rezultatu (popusti)	154	0	0	0	0	0	0
<b>X. Poslovni rashodi (izdaci za obavljanje djelatnosti), neto (AOP 156+160)</b>	<b>155</b>	<b>0</b>	<b>-60.814.855</b>	<b>-60.814.855</b>	<b>0</b>	<b>-77.009.028</b>	<b>-77.009.028</b>
1. Troškovi pribave (AOP 157 do 159)	156	0	-42.531.052	-42.531.052	0	-55.179.520	-55.179.520
1.1. Provizija	157	0	-3.907.274	-3.907.274	0	-5.299.964	-5.299.964
1.2. Ostali troškovi pribave	158	0	-38.623.778	-38.623.778	0	-49.879.556	-49.879.556
1.3. Promjena razgraničenih troškova pribave	159	0	0	0	0	0	0
2. Troškovi uprave (administrativni troškovi) (AOP 161 do 163)	160	0	-18.283.803	-18.283.803	0	-21.829.508	-21.829.508
2.1. Amortizacija	161	0	-2.569.840	-2.569.840	0	-4.103.650	-4.103.650
2.2. Plaće, porezi i doprinosi iz i na plaće	162	0	-7.767.700	-7.767.700	0	-7.768.573	-7.768.573
2.3. Ostali troškovi uprave	163	0	-7.946.263	-7.946.263	0	-9.957.285	-9.957.285
<b>XI. Troškovi ulaganja (AOP 165 do 171)</b>	<b>164</b>	<b>0</b>	<b>-1.119.691</b>	<b>-1.119.691</b>	<b>0</b>	<b>-2.551.219</b>	<b>-2.551.219</b>
1. Amortizacija zemljišta i građevinskih objekata koji ne služe društvu za obavljanje djelatnosti	165	0	-97.455	-97.455	0	-510.029	-510.029
2. Kamate	166	0	-400.800	-400.800	0	-1.008.750	-1.008.750
3. Umanjenje vrijednosti ulaganja	167	0	0	0	0	0	0
4. Realizirani gubici od ulaganja	168	0	0	0	0	0	0
5. Nerealizirani gubici od ulaganja	169	0	0	0	0	0	0
6. Neto negativne tečajne rezlike	170	0	-601.779	-601.779	0	-184.681	-184.681
7. Ostali troškovi ulaganja	171	0	-19.657	-19.657	0	-847.759	-847.759
<b>XII. Ostali tehnički troškovi, neto od reosiguranja (AOP 173+174)</b>	<b>172</b>	<b>0</b>	<b>-4.922.908</b>	<b>-4.922.908</b>	<b>0</b>	<b>-4.372.317</b>	<b>-4.372.317</b>
1. Troškovi za preventivnu djelatnost	173	0	-167.371	-167.371	0	0	0
2. Ostali tehnički troškovi osiguranja	174	0	-4.755.537	-4.755.537	0	-4.372.317	-4.372.317
<b>XIII. Ostali troškovi, uključujući vrijednosna</b>	<b>175</b>	<b>0</b>	<b>0</b>	<b>0</b>	<b>0</b>	<b>0</b>	<b>0</b>
<b>XIV. Dobit ili gubitak obračunskog razdoblja prije poreza (+/-) (AOP 118+124+132 do 135+142+149+152+155+164+172+175)</b>	<b>176</b>	<b>0</b>	<b>27.228.192</b>	<b>27.228.192</b>	<b>0</b>	<b>28.993.551</b>	<b>28.993.551</b>
<b>XV. Porez na dobit ili gubitak (AOP 178+179)</b>	<b>177</b>	<b>0</b>	<b>-4.901.075</b>	<b>-4.901.075</b>	<b>0</b>	<b>-5.218.839</b>	<b>-5.218.839</b>
1. Tekući porezni trošak	178	0	-4.901.075	-4.901.075	0	-5.218.839	-5.218.839
2. Odgođeni porezni trošak (prihod)	179	0	0	0	0	0	0
<b>XVI. Dobit ili gubitak obračunskog razdoblja poslije poreza (+/-) (AOP 176+177)</b>	<b>180</b>	<b>0</b>	<b>22.327.117</b>	<b>22.327.117</b>	<b>0</b>	<b>23.774.712</b>	<b>23.774.712</b>
1. Pripisano imateljima kapitala matice	181	0	0	0	0	0	0
2. Pripisano nekontrolirajućem interesu	182	0	0	0	0	0	0
<b>XVII. UKUPNI PRIHODI (AOP 118+124+132+133+134+179)</b>	<b>183</b>	<b>0</b>	<b>153.102.247</b>	<b>153.102.247</b>	<b>0</b>	<b>176.792.682</b>	<b>176.792.682</b>
<b>XVIII. UKUPNI RASHODI (AOP 135+142+149+152+155+164+172+175+178)</b>	<b>184</b>	<b>0</b>	<b>-130.775.130</b>	<b>-130.775.130</b>	<b>0</b>	<b>-153.017.970</b>	<b>-153.017.970</b>
<b>IX. Ostala sveobuhvatna dobit (AOP 186 do 193)</b>	<b>185</b>	<b>0</b>	<b>-209.486</b>	<b>-209.486</b>	<b>0</b>	<b>-52.176</b>	<b>-52.176</b>
1. Dobici/gubici proizašli iz preračunavanja financijskih izvještaja inozemnog poslovanja	186	0	0	0	0	0	0
2. Dobici/gubici proizašli iz revalorizacije financijske imovine raspoložive za prodaju	187	0	162.657	162.657	0	506.579	506.579
3. Dobici/gubici proizašli iz revalorizacije zemljišta i građevinskih objekata koji služe društvu za obavljanje djelatnosti	188	0	-418.128	-418.128	0	-554.412	-554.412
4. Dobici/gubici proizašli iz revalorizacije druge materijalne (osim zemljišta i nekretnina) i nematerijalne	189	0	0	0	0	0	0
5. Učinci od instrumenata zaštite novčanog toka	190	0	0	0	0	0	0
6. Aktuarski dobici/gubici po mirovinskim planovima s definiranim mirovinama	191	0	0	0	0	0	0
7. Udio u ostaloj sveobuhvatnoj dobiti pridruženih	192	0	0	0	0	0	0
8. Porez na dobit na ostalu sveobuhvatnu dobit	193	0	45.985	45.985	0	-4.343	-4.343
<b>XX. Ukupna sveobuhvatna dobit (AOP 180+185)</b>	<b>194</b>	<b>0</b>	<b>22.117.631</b>	<b>22.117.631</b>	<b>0</b>	<b>23.722.536</b>	<b>23.722.536</b>
1. Pripisano imateljima kapitala matice	195	0	0	0	0	0	0
2. Pripisano nekontrolirajućim interesima	196	0	0	0	0	0	0
<b>XXI. Reklasifikacijske usklade</b>	<b>197</b>	<b>0</b>	<b>0</b>	<b>0</b>	<b>0</b>	<b>0</b>	<b>0</b>

### 3.2. BILANCA NA DAN 31.03.2019

Naziv pozicije	AOP oznaka	Zadnji dan prethodne poslovne godine			Na izvještajni datum tekućeg razdoblja		
		Život	Neživot	Ukupno	Život	Neživot	Ukupno
1	2	3	4	5(3+4)	6	7	8(6+7)
<b>AKTIVA</b>							
<b>A) NEMATERIJALNA IMOVINA (AOP 002+003)</b>	<b>001</b>	0	14.763.131	14.763.131	0	14.851.323	14.851.323
1. Goodwill	002	0	14.420.305	14.420.305	0	14.420.305	14.420.305
2. Ostala nematerijalna imovina	003	0	342.826	342.826	0	431.018	431.018
<b>B) MATERIJALNA IMOVINA (AOP 005 do 007)</b>	<b>004</b>	0	291.332.348	291.332.348	0	308.021.756	308.021.756
1. Zemljišta i građevinski objekti koji služe društvu za provođenje djelatnosti	005	0	276.897.124	276.897.124	0	287.750.280	287.750.280
2. Oprema	006	0	14.435.224	14.435.224	0	20.271.476	20.271.476
3. Ostala materijalna imovina i zalih	007	0	0	0	0	0	0
<b>C) ULAGANJA (AOP 009+010+014+033)</b>	<b>008</b>	0	1.566.649.233	1.566.649.233	0	1.555.324.895	1.555.324.895
<b>I. Ulaganja u zemljišta i građevinske objekte koji ne služe društvu za provođenje djelatnosti</b>	<b>009</b>	0	425.817.792	425.817.792	0	425.395.905	425.395.905
<b>II. Ulaganja u podružnice, pridružena društva i zajedničke pothvate (AOP 011 do 013)</b>	<b>010</b>	0	85.886.875	85.886.875	0	86.027.875	86.027.875
1. Dionice i udjeli u podružnicama	011	0	0	0	0	0	0
2. Dionice i udjeli u pridruženim društvima	012	0	85.886.875	85.886.875	0	86.027.875	86.027.875
3. Dionice i udjeli u zajedničkim pothvatima	013	0	0	0	0	0	0
<b>III. Financijska imovina (AOP 015+018+023+029)</b>	<b>014</b>	0	1.054.944.566	1.054.944.566	0	1.043.901.115	1.043.901.115
1. Financijska imovina koja se drži do dospijeća (AOP 016+017)	015	0	0	0	0	0	0
1.1. Dužnički financijski instrumenti	016	0	0	0	0	0	0
1.2. Ostalo	017	0	0	0	0	0	0
2. Financijska imovina raspoloživa za prodaju (AOP 019 do 022)	018	0	554.962.288	554.962.288	0	537.946.014	537.946.014
2.1. Vlasnički financijski instrumenti	019	0	369.698.458	369.698.458	0	369.805.709	369.805.709
2.2. Dužnički financijski instrumenti	020	0	115.151.962	115.151.962	0	98.030.375	98.030.375
2.3. Udjeli u investicijskim fondovima	021	0	20.328.251	20.328.251	0	20.326.313	20.326.313
2.4. Ostalo	022	0	49.783.617	49.783.617	0	49.783.617	49.783.617
3. Financijska imovina po fer vrijednosti kroz račun dobiti i gubitka (AOP 024 do 028)	023	0	0	0	0	0	0
3.1. Vlasnički financijski instrumenti	024	0	0	0	0	0	0
3.2. Dužnički financijski instrumenti	025	0	0	0	0	0	0
3.3. Izvedeni financijski instrumenti	026	0	0	0	0	0	0
3.4. Udjeli u investicijskim fondovima	027	0	0	0	0	0	0
3.5. Ostalo	028	0	0	0	0	0	0
4. Zajmovi i potraživanja (AOP 030 do 032)	029	0	499.982.278	499.982.278	0	505.955.101	505.955.101
4.1. Depoziti kod kreditnih institucija	030	0	30.226.727	30.226.727	0	25.379.010	25.379.010
4.2. Zajmovi	031	0	469.755.551	469.755.551	0	480.576.091	480.576.091
4.3. Ostalo	032	0	0	0	0	0	0
<b>IV. Depoziti kod cedenta</b>	<b>033</b>	0	0	0	0	0	0
<b>D) ULAGANJA ZA RAČUN I RIZIK UGOVARATELJA ŽIVOTNOG OSIGURANJA</b>	<b>034</b>	0	0	0	0	0	0
<b>E) UDIO REOSIGURANJA U TEHNIČKIM PRIČUVAMA (AOP 036 do 042)</b>	<b>035</b>	0	15.066.921	15.066.921	0	15.370.411	15.370.411
1. Pričuve za prijenosne premije, udio reosiguranja	036	0	5.918.302	5.918.302	0	5.195.464	5.195.464
2. Matematičke pričuve, udio reosiguranja	037	0	0	0	0	0	0
3. Pričuva šteta, udio reosiguranja	038	0	9.148.619	9.148.619	0	10.174.947	10.174.947
4. Pričuve za bonuse i popuste, udio reosiguranja	039	0	0	0	0	0	0
5. Pričuva za kolebanje šteta, udio reosiguranja	040	0	0	0	0	0	0
6. Druge tehničke pričuve, udio reosiguranja	041	0	0	0	0	0	0
7. Posebne pričuve za životna osiguranja kod kojih ugovaratelj osiguranja snosi rizik ulaganja, udio reosiguranja	042	0	0	0	0	0	0
<b>F) ODGOĐENA I TEKUĆA POREZNA IMOVINA (AOP 044+045)</b>	<b>043</b>	0	16.896.691	16.896.691	0	14.845.525	14.845.525
1. Odgođena porezna imovina	044	0	12.873.316	12.873.316	0	12.873.316	12.873.316
2. Tekuća porezna imovina	045	0	4.023.375	4.023.375	0	1.972.209	1.972.209
<b>G) POTRAŽIVANJA (AOP 047+050+051)</b>	<b>046</b>	0	132.400.410	132.400.410	0	152.669.482	152.669.482
<b>1. Potraživanja iz poslova osiguranja (AOP 048+049)</b>	<b>047</b>	0	66.138.826	66.138.826	0	81.931.815	81.931.815
1.1. Od ugovaratelja osiguranja	048	0	66.057.772	66.057.772	0	81.508.364	81.508.364
1.2. Od zastupnika odnosno posrednika u osiguranju	049	0	81.054	81.054	0	423.451	423.451
<b>2. Potraživanja iz poslova reosiguranja</b>	<b>050</b>	0	0	0	0	4.519	4.519
<b>3. Ostala potraživanja (AOP 052 do 054)</b>	<b>051</b>	0	66.261.584	66.261.584	0	70.733.148	70.733.148
3.1. Potraživanja iz drugih poslova osiguranja	052	0	39.246.996	39.246.996	0	40.170.055	40.170.055
3.2. Potraživanja za prihode iz ulaganja	053	0	2.898.786	2.898.786	0	5.639.134	5.639.134
3.3. Ostala potraživanja	054	0	24.115.802	24.115.802	0	24.923.959	24.923.959
<b>H) OSTALA IMOVINA (AOP 056+060+061)</b>	<b>055</b>	0	24.958.756	24.958.756	0	10.747.602	10.747.602
<b>1. Novac u banci i blagajni (AOP 057 do 059)</b>	<b>056</b>	0	24.958.509	24.958.509	0	10.747.602	10.747.602
1.1. Sredstva na poslovnom računu	057	0	24.841.648	24.841.648	0	10.628.777	10.628.777
1.2. Sredstva na računu imovine za pokrivanje matematičke pričuve	058	0	0	0	0	0	0
1.3. Novčana sredstva u blagajni	059	0	116.861	116.861	0	118.825	118.825
<b>2. Dugotrajna imovina namijenjena za prodaju i prestanak poslovanja</b>	<b>060</b>	0	0	0	0	0	0
<b>3. Ostalo</b>	<b>061</b>	0	247	247	0	0	0
<b>I) PLAĆENI TROŠKOVI BUDUĆEG RAZDOBLJA I NEDOSPJELA NAPLATA PRIHODA (AOP 063 do 065)</b>	<b>062</b>	0	19.347.239	19.347.239	0	18.584.986	18.584.986
1. Razgraničene kamate i najamine	063	0	240.174	240.174	0	237.928	237.928
2. Razgraničeni troškovi pribave	064	0	0	0	0	0	0
3. Ostali plaćeni troškovi budućeg razdoblja i nedospjela naplata prihoda	065	0	19.107.065	19.107.065	0	18.347.058	18.347.058
<b>J) UKUPNO AKTIVA (AOP 001+004+008+034+035+043+046+055+062)</b>	<b>066</b>	0	2.081.414.729	2.081.414.729	0	2.090.415.980	2.090.415.980
<b>K) IZVANBILANČNI ZAPISI</b>	<b>067</b>	0	121.316.995	121.316.995	0	68.614.310	68.614.310



PASIVA							
<b>A) KAPITAL I REZERVE (AOP 069+072+073+077+081+084)</b>	<b>068</b>	<b>0</b>	<b>976.051.401</b>	<b>976.051.401</b>	<b>0</b>	<b>999.773.936</b>	<b>999.773.936</b>
<b>1. Upisani kapital (AOP 070 do 071)</b>	<b>069</b>	<b>0</b>	<b>50.000.000</b>	<b>50.000.000</b>	<b>0</b>	<b>50.000.000</b>	<b>50.000.000</b>
1.1. Uplaćeni kapital - redovne dionice	070	0	50.000.000	50.000.000	0	50.000.000	50.000.000
1.2. Uplaćeni kapital - povlaštene dionice	071	0	0	0	0	0	0
<b>2. Premije na emitirane dionice (rezerve kapitala)</b>	<b>072</b>	<b>0</b>	<b>0</b>	<b>0</b>	<b>0</b>	<b>0</b>	<b>0</b>
<b>3. Revalorizacijske rezerve (AOP 074 do 076)</b>	<b>073</b>	<b>0</b>	<b>365.319.123</b>	<b>365.319.123</b>	<b>0</b>	<b>365.266.946</b>	<b>365.266.946</b>
3.1. Zemljišta i građevinskih objekata	074	0	268.429.794	268.429.794	0	267.975.176	267.975.176
3.2. Financijske imovine raspoložive za prodaju	075	0	96.889.329	96.889.329	0	97.291.770	97.291.770
3.3. Ostale revalorizacijske rezerve	076	0	0	0	0	0	0
<b>4. Rezerve (AOP 078 do 080)</b>	<b>077</b>	<b>0</b>	<b>138.761.535</b>	<b>138.761.535</b>	<b>0</b>	<b>138.761.535</b>	<b>138.761.535</b>
4.1. Zakonske rezerve	078	0	91.154.569	91.154.569	0	91.154.569	91.154.569
4.2. Statutarna rezerva	079	0	0	0	0	0	0
4.3. Ostale rezerve	080	0	47.606.966	47.606.966	0	47.606.966	47.606.966
<b>5. Zadržana dobit ili preneseni gubitak (AOP 082 + 083)</b>	<b>081</b>	<b>0</b>	<b>360.576.202</b>	<b>360.576.202</b>	<b>0</b>	<b>421.970.743</b>	<b>421.970.743</b>
5.1. Zadržana dobit	082	0	360.576.202	360.576.202	0	421.970.743	421.970.743
5.2. Preneseni gubitak (-)	083	0	0	0	0	0	0
<b>6. Dobit ili gubitak tekućeg obračunskog razdoblja (AOP 085+086)</b>	<b>084</b>	<b>0</b>	<b>61.394.541</b>	<b>61.394.541</b>	<b>0</b>	<b>23.774.712</b>	<b>23.774.712</b>
6.1. Dobit tekućeg obračunskog razdoblja	085	0	61.394.541	61.394.541	0	23.774.712	23.774.712
6.2. Gubitak tekućeg obračunskog razdoblja (-)	086	0	0	0	0	0	0
<b>B) OBVEZE DRUGOG REDA (PODREĐENE OBVEZE)</b>	<b>087</b>	<b>0</b>	<b>0</b>	<b>0</b>	<b>0</b>	<b>0</b>	<b>0</b>
<b>C) MANJINSKI INTERES</b>	<b>088</b>	<b>0</b>	<b>0</b>	<b>0</b>	<b>0</b>	<b>0</b>	<b>0</b>
<b>D) TEHNIČKE PRIČUVE (AOP 090 do 095)</b>	<b>089</b>	<b>0</b>	<b>840.450.955</b>	<b>840.450.955</b>	<b>0</b>	<b>838.079.626</b>	<b>838.079.626</b>
1. Pričuve za prijenosne premije, bruto iznos	090	0	341.496.656	341.496.656	0	351.886.903	351.886.903
2. Matematičke pričuve, bruto iznos	091	0	0	0	0	0	0
3. Pričuve šteta, bruto iznos	092	0	498.457.249	498.457.249	0	485.854.699	485.854.699
4. Pričuve za bonuse i popuste, bruto iznos	093	0	277.247	277.247	0	118.221	118.221
5. Pričuva za kolebanje šteta, bruto iznos	094	0	219.803	219.803	0	219.803	219.803
6. Druge tehničke pričuve, bruto iznos	095	0	0	0	0	0	0
<b>E) POSEBNE PRIČUVE ZA ŽIVOTNA OSIGURANJA KOD KOJIH UGOVARATELJ OSIGURANJA SNOSI RIZIK ULAGANJA, bruto iznos</b>	<b>096</b>	<b>0</b>	<b>0</b>	<b>0</b>	<b>0</b>	<b>0</b>	<b>0</b>
<b>F) OSTALE PRIČUVE (AOP 098 + 099)</b>	<b>097</b>	<b>0</b>	<b>0</b>	<b>0</b>	<b>0</b>	<b>0</b>	<b>0</b>
1. Pričuve za mirovine i slične obveze	098	0	0	0	0	0	0
2. Ostale pričuve	099	0	0	0	0	0	0
<b>G) ODGOĐENA I TEKUĆA POREZNA OBVEZA (AOP 101 + 102)</b>	<b>100</b>	<b>0</b>	<b>80.192.003</b>	<b>80.192.003</b>	<b>0</b>	<b>80.196.346</b>	<b>80.196.346</b>
1. Odgođena porezna obveza	101	0	80.192.003	80.192.003	0	80.196.346	80.196.346
2. Tekuća porezna obveza	102	0	0	0	0	0	0
<b>H) DEPOZITI ZADRŽANI IZ POSLA PREDANOG U REOSIGURANJE</b>	<b>103</b>	<b>0</b>	<b>0</b>	<b>0</b>	<b>0</b>	<b>0</b>	<b>0</b>
<b>I) FINACIJSKE OBVEZE (AOP 105 do 107)</b>	<b>104</b>	<b>0</b>	<b>102.279.381</b>	<b>102.279.381</b>	<b>0</b>	<b>110.807.543</b>	<b>110.807.543</b>
1. Obveze po zajmovima	105	0	102.279.381	102.279.381	0	93.987.955	93.987.955
2. Obveze po izdanim financijskim instrumentima	106	0	0	0	0	0	0
3. Ostale financijske obveze	107	0	0	0	0	16.819.588	16.819.588
<b>J) OSTALE OBVEZE (AOP 109 do 112)</b>	<b>108</b>	<b>0</b>	<b>68.413.379</b>	<b>68.413.379</b>	<b>0</b>	<b>51.965.801</b>	<b>51.965.801</b>
1. Obveze proizašle iz poslova izravnog osiguranja	109	0	26.911.331	26.911.331	0	23.763.745	23.763.745
2. Obveze proizašle iz poslova suosiguranja i reosiguranja	110	0	4.780.938	4.780.938	0	1.408.166	1.408.166
3. Obveze za otuđenje i prekinuto poslovanje	111	0	0	0	0	0	0
4. Ostale obveze	112	0	36.721.110	36.721.110	0	26.793.890	26.793.890
<b>K) ODGOĐENO PLAĆANJE TROŠKOVA I PRIHOD BUDUĆEG RAZDOBLJA (AOP 114+115)</b>	<b>113</b>	<b>0</b>	<b>14.027.610</b>	<b>14.027.610</b>	<b>0</b>	<b>9.592.728</b>	<b>9.592.728</b>
1. Razgraničena provizija reosiguranja	114	0	0	0	0	0	0
2. Ostalo odgođeno plaćanje troškova i prihod budućeg razdoblja	115	0	14.027.610	14.027.610	0	9.592.728	9.592.728
<b>L) UKUPNA PASIVA (AOP 068+087+088+089+096+097+100+103+104+108+113)</b>	<b>116</b>	<b>0</b>	<b>2.081.414.729</b>	<b>2.081.414.729</b>	<b>0</b>	<b>2.090.415.980</b>	<b>2.090.415.980</b>
<b>M) IZVANBILANČNI ZAPISI</b>	<b>117</b>	<b>0</b>	<b>121.316.995</b>	<b>121.316.995</b>	<b>0</b>	<b>68.614.310</b>	<b>68.614.310</b>

### 3.3. PROMJENE KAPITALA ZA RAZDOBLJE OD 01.01. DO 31.03.2018.

Opis stavke	AOP oznaka	Raspodjeljivo vlasnicima matice							Raspodjeljivo nekontrolirajućem interesu	Ukupno kapital i rezerve (9+10)
		Uplaćeni kapital (redovne i povlaštene dionice)	Premije na emitirane dionice	Revalorizacijske rezerve	Rezerve (zakonske, statutarne, ostale)	Zadržana dobit ili preneseni gubitak	Dobit/gubitak tekuće godine	Ukupno kapital i rezerve (3 do 8)		
1	2	3	4	5	6	7	8	9	10	11
<b>I. Stanje na dan početka prethodne poslovne godine</b>	<b>1</b>	50.000.000	0	369.309.340	138.761.535	339.183.013	42.724.044	939.977.932	0	939.977.932
Promjena računovodstvenih politika	2	0	0	0	0	0	0	0	0	0
Ispravak pogreški prethodnih razdoblja	3	0	0	0	0	0	0	0	0	0
<b>II. Stanje na dan početka prethodne poslovne godine (prepravljeno)</b>	<b>4</b>	50.000.000	0	369.309.340	138.761.535	339.183.013	42.724.044	939.977.932	0	939.977.932
<b>III. Sveobuhvatna dobit ili gubitak istog razdoblja prethodne godine (AOP 006 + AOP 007)</b>	<b>5</b>	0	0	-981.518	0	0	61.394.541	60.413.023	0	60.413.023
Dobit ili gubitak razdoblja	6	0	0	0	0	0	61.394.541	61.394.541	0	61.394.541
<b>2. Ostala sveobuhvatna dobit ili gubitak istog razdoblja prethodne godine (AOP 008 do AOP 11)</b>	<b>7</b>	0	0	-981.518	0	0	0	-981.518	0	-981.518
Nerealizirani dobiti ili gubici od materijalne imovine (zemljišta i građevinski objekti)	8	0	0	3.655.259	0	0	0	3.655.259	0	3.655.259
Nerealizirani dobiti ili gubici od financijske imovine raspoložive za prodaju	9	0	0	9.807.695	0	0	0	9.807.695	0	9.807.695
Realizirani dobiti ili gubici od financijske imovine raspoložive za prodaju	10	0	0	-14.444.472	0	0	0	-14.444.472	0	-14.444.472
Ostale nevlasničke promjene kapitala	11	0	0	0	0	0	0	0	0	0
<b>IV. Transakcije s vlasnicima (prethodno razdoblje)</b>	<b>12</b>	0	0	-3.008.699	0	21.393.189	-42.724.044	-24.339.554	0	-24.339.554
Povećanje/smanjenje upisanog kapitala	13	0	0	0	0	0	0	0	0	0
Ostale uplate vlasnika	14	0	0	0	0	0	0	0	0	0
Isplata udjela u dobiti/dividenda	15	0	0	0	0	-25.000.000	0	-25.000.000	0	-25.000.000
Ostale raspodjele vlasnicima	16	0	0	-3.008.699	0	46.393.189	-42.724.044	660.446	0	660.446
<b>V. Stanje na zadnji dan izvještajnog razdoblja prethodne poslovne godine</b>	<b>17</b>	50.000.000	0	365.319.123	138.761.535	360.576.202	61.394.541	976.051.401	0	976.051.401
<b>VI. Stanje na dan početka tekuće poslovne godine</b>	<b>18</b>	50.000.000	0	365.319.123	138.761.535	360.576.202	61.394.541	976.051.401	0	976.051.401
Promjena računovodstvenih politika	19	0	0	0	0	0	0	0	0	0
Ispravak pogreški prethodnih razdoblja	20	0	0	0	0	0	0	0	0	0
<b>VII. Stanje na dan početka tekuće poslovne godine (prepravljeno)</b>	<b>21</b>	50.000.000	0	365.319.123	138.761.535	360.576.202	61.394.541	976.051.401	0	976.051.401
<b>VIII. Sveobuhvatna dobit ili gubitak tekuće godine</b>	<b>22</b>	0	0	-52.177	0	0	23.774.712	23.722.535	0	23.722.535
Dobit ili gubitak razdoblja	23	0	0	0	0	0	23.774.712	23.774.712	0	23.774.712
Ostala sveobuhvatna dobit ili gubitak tekuće godine	24	0	0	-52.177	0	0	0	-52.177	0	-52.177
Nerealizirani dobiti ili gubici od materijalne imovine (zemljišta i građevinski objekti)	25	0	0	0	0	0	0	0	0	0
Nerealizirani dobiti ili gubici od financijske imovine raspoložive za prodaju	26	0	0	1.175.646	0	0	0	1.175.646	0	1.175.646
Realizirani dobiti ili gubici od financijske imovine raspoložive za prodaju	27	0	0	-1.227.823	0	0	0	-1.227.823	0	-1.227.823
Ostale nevlasničke promjene kapitala	28	0	0	0	0	0	0	0	0	0
<b>Transakcije s vlasnicima (tekuće razdoblje)</b>	<b>29</b>	0	0	0	0	61.394.541	-61.394.541	0	0	0
Povećanje/smanjenje upisanog kapitala	30	0	0	0	0	0	0	0	0	0
Ostale uplate vlasnika	31	0	0	0	0	0	0	0	0	0
Isplata udjela u dobiti/dividenda	32	0	0	0	0	0	0	0	0	0
Ostale transakcije s vlasnicima	33	0	0	0	0	61.394.541	-61.394.541	0	0	0
<b>Stanje na zadnji dan izvještajnog razdoblja u tekućoj godini</b>	<b>34</b>	50.000.000	0	365.266.946	138.761.535	421.970.743	23.774.712	999.773.936	0	999.773.936

**3.4. IZVJEŠTAJ O NOVČANOM TOKU ZA RAZDOBLJE OD 01.01. DO 31.03.2019.**

Opis pozicije	AOP oznaka	Isto razdoblje prethodne godine	Tekuće poslovno razdoblje
1	2	3	4
<b>I. NOVČANI TOK IZ POSLOVNIH AKTIVNOSTI (AOP 002+013+031)</b>	<b>001</b>	<b>23.322.271</b>	<b>-1.134.848</b>
<b>1. Novčani tok prije promjene poslovne imovine i obveza (AOP 003+004)</b>	<b>002</b>	<b>41.989.410</b>	<b>26.118.321</b>
1.1. Dobit/gubitak prije poreza	003	27.228.192	28.993.551
1.2. Usklađenja: (AOP 005 do 012)	004	14.761.218	-2.875.230
1.2.1. Amortizacija nekretnina i opreme	005	2.608.963	4.518.550
1.2.2. Amortizacija nematerijalne imovine	006	58.332	95.129
1.2.3. Umanjenje vrijednosti i dobiti/gubici od svođenja na fer vrijednost	007	-181.187	-1.614.596
1.2.4. Troškovi kamata	008	398.919	730.682
1.2.5. Prihodi od kamata	009	-5.316.444	-5.960.131
1.2.6. Udjeli u dobiti pridruženih društava	010	0	0
1.2.7. Dobiti/gubici od prodaje materijalne imovine (uključujući zemljišta i građevinske objekte)	011	-1.350.008	-539.982
1.2.8. Ostala usklađenja	012	18.542.643	-104.882
<b>2. Povećanje/smanjenje poslovne imovine i obveza (AOP 014 do 030)</b>	<b>013</b>	<b>-15.966.068</b>	<b>-24.089.390</b>
2.1. Povećanje/smanjenje financijske imovine raspoložive za prodaju	014	2.529.029	3.013.297
2.2. Povećanje/smanjenje financijske imovine po fer vrijednosti kroz račun dobiti i gubitka	015	0	0
2.3. Povećanje/smanjenje zajmova i potraživanja	016	80.000	4.973.263
2.4. Povećanje/smanjenje depozita kod cedenta	017	0	0
2.5. Povećanje/smanjenje ulaganja za račun i rizik ugovaratelja životnog osiguranja	018	0	0
2.6. Povećanje/smanjenje udjela reosiguranja u tehničkim pričuvama	019	2.617.336	-303.491
2.7. Povećanje/smanjenje porezne imovine	020	0	2.051.166
2.8. Povećanje/smanjenje potraživanja	021	-7.062.403	-17.694.288
2.9. Povećanje/smanjenje ostale imovine	022	0	0
2.10. Povećanje/smanjenje plaćenih troškova budućeg razdoblja i nedospjele naplate prihoda	023	133.322	762.253
2.11. Povećanje/smanjenje tehničkih pričuva	024	6.055.180	-2.371.328
2.12. Povećanje/smanjenje posebnih pričuva za životna osiguranja kod kojih ugovaratelj osiguranja snosi rizik ulaganja	025	0	0
2.13. Povećanje/smanjenje poreznih obveza	026	13.905.057	-365.798
2.14. Povećanje/smanjenje depozita zadržanih iz posla predanog u reosiguranje	027	0	0
2.15. Povećanje/smanjenje financijskih obveza	028	-370.119	-1.578.941
2.16. Povećanje/smanjenje ostalih obveza	029	-33.853.470	-8.140.641
2.17. Povećanje/smanjenje odgođenog plaćanja troškova i prihoda budućeg razdoblja	030	0	-4.434.882
<b>3. Plaćeni porez na dobit</b>	<b>031</b>	<b>-2.701.071</b>	<b>-3.163.779</b>
<b>II. NOVČANI TOK IZ ULAGAČKIH AKTIVNOSTI (AOP 033 do 046)</b>	<b>032</b>	<b>-31.696.472</b>	<b>5.246.164</b>
1. Primici od prodaje materijalne imovine	033	66.000	37.500
2. Izdaci za nabavu materijalne imovine	034	-2.587.643	-3.030.081
3. Primici od prodaje nematerijalne imovine	035	0	0
4. Izdaci za nabavu nematerijalne imovine	036	-23.261	-183.321
5. Primici od prodaje zemljišta i građevinskih objekata koji ne služe društvu za provođenje djelatnosti	037	1.302.003	351.856
6. Izdaci za nabavu zemljišta i građevinskih objekata koji ne služe društvu za provođenje djelatnosti	038	-16.374.576	-1.347.602
7. Povećanje/smanjenje ulaganja u podružnice, pridružena društva i zajedničke pothvate.	039	0	0
8. Primici od financijske imovine koja se drži do dospelja	040	0	0
9. Izdaci za financijsku imovinu koja se drži do dospelja	041	0	0
10. Primici od prodaje financijskih instrumenata	042	6.000.000	17.983.892
11. Izdaci za ulaganja u financijske instrumente	043	-1.626.920	-141.000
12. Primici od dividendi i udjela u dobiti	044	0	433.075
13. Primici sa naslova otplate danih kratkoročnih i dugoročnih zajmova	045	10.247.925	585.073
14. Izdaci za dane kratkoročne i dugoročne zajmove	046	-28.700.000	-9.443.228
<b>III. NOVČANI TOK OD FINACIJSKIH AKTIVNOSTI (AOP 048 do 052)</b>	<b>047</b>	<b>14.723.878</b>	<b>-18.377.176</b>
1. Novčani primici uslijed povećanja temeljnog kapitala	048	0	0
2. Novčani primici od primljenih kratkoročnih i dugoročnih zajmova	049	24.658.173	29.305.064
3. Novčani izdaci za otplatu primljenih kratkoročnih i dugoročnih zajmova	050	-9.932.495	-37.686.040
4. Novčani izdaci za otkup vlastitih dionica	051	0	0
5. Novčani izdaci za isplatu udjela u dobiti (dividendi)	052	-1.800	-9.996.200
<b>ČISTI NOVČANI TOK (AOP 001 + 032 + 047)</b>	<b>053</b>	<b>6.349.677</b>	<b>-14.265.860</b>
<b>IV. UČINCI PROMJENE TEČAJEVA STRANIH VALUTA NA NOVAC I NOVČANE EKVIVALENTE</b>	<b>054</b>	<b>0</b>	<b>0</b>
<b>V. NETO POVEĆANJE/SMANJENJE NOVCA I NOVČANIH EKVIVALENATA (053+054)</b>	<b>055</b>	<b>6.349.677</b>	<b>-14.265.860</b>
Novac i novčani ekvivalenti na početku razdoblja	056	4.768.667	25.144.079
Novac i novčani ekvivalenti na kraju razdoblja (AOP 055 + 056)	057	11.118.344	10.878.219

#### 4. IZJAVA OSOBA ODGOVORNIH ZA SASTAVLJANJE FINANCIJSKIH IZVJEŠTAJA

Na temelju članka 465. i 468. Zakona o tržištu kapitala (NN, br. 65/18) izjavljujemo da su prema našem najboljem saznanju:

Financijski izvještaji Društva sastavljeni uz primjenu Međunarodnih standarda financijskog izvješćivanja (MSFI), a u skladu su s hrvatskim Zakonom o računovodstvu, te daju cjelovit i istinit prikaz imovine i obveza, gubitka i dobitka, financijskog položaja i poslovanja Društva

Financijski izvještaji sadrže istinit prikaz razvoja, rezultata poslovanja i položaja Društva kao izdavatelja.

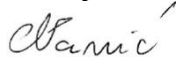
Izvještaje sastavio:  
Direktorica financija:



Alma Samardžija

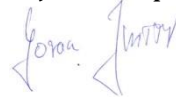
Odgovorne osobe:

Član Uprave:



Nino Pavić

Predsjednik Uprave:



Goran Jurišić

