

**KVARTALNO IZVJEŠĆE GRUPE
ADRIATIC OSIGURANJA d.d.
na dan 31.03.2020.**

Zagreb, travanj 2020.

SADRŽAJ

1.	IZVJEŠTAJ GRUPE NA 31.03.2020.	3
1.1.	ZNAČAJNI DOGAĐAJI KOJI SU UTJECALI NA POSLOVANJE	3
1.2.	POSLOVANJE GRUPE	3
1.3.	POKAZATELJI USPJEŠNOSTI POSLOVANJA	5
2.	OBJAVA	5
3.	FINANCIJSKA IZVJEŠĆA.....	6
3.1.	RAČUN DOBITI I GUBITKA ZA RAZDOBLJE OD 01.01. DO 31.03.2020.....	7
3.2.	BILANCA NA DAN 31.03.2020.	9
3.3.	PROMJENE KAPITALA ZA RAZDOBLJE OD 01.01. DO 31.03.2020.....	11
3.4.	IZVJEŠTAJ O NOVČANOM TOKU ZA RAZDOBLJE OD 01.01. DO 31.03.2020.....	12
4.	IZJAVA OSOBA ODGOVORNIH ZA SASTAVLJANJE FINANCIJSKIH IZVJEŠTAJA.....	13

1. IZVJEŠTAJ GRUPE NA 31.03.2020.

1.1. ZNAČAJNI DOGAĐAJI KOJI SU UTJECALI NA POSLOVANJE

Prema podacima Hrvatskog ureda za osiguranje, društva za osiguranje zaračunala su ukupnu bruto premiju u skupini neživotnih osiguranja u iznosu od 2.266.438.052 kuna te je u odnosu na prvo tromjesečje 2019. godine tržište neživota zabilježilo rast za 7,71%.

U strukturi zaračunate bruto premije na tržištu osiguranja neživota u RH, premija osiguranja od požara i elementarnih šteta, premija ostalih osiguranja imovine, premija osiguranja od odgovornosti za upotrebu motornih vozila i premija osiguranje cestovnih vozila-kasko predstavljaju najznačajniji udio u ukupnoj zaračunatoj premiji odnosno 65,51%. U odnosu na isto razdoblje prošle godine udio premije osiguranja od požara i elementarnih šteta, premija osiguranja ostale imovine, premije osiguranja od odgovornosti za upotrebu motornih vozila i premija osiguranje cestovnih vozila-kasko povećane su za 8,78%. Zaračunata bruto premija osiguranja od odgovornosti za upotrebu motornih vozila je u razdoblju od 01.01.2020. do 31.03.2020. godine zabilježila povećanje od 9,96% u usporedbi s istim razdoblje 2019. godine.

U odnosu na razdoblje od 01.01.2019. do 31.03.2019., u 2020. godini udio zaračunate bruto premije osiguranja od odgovornosti za upotrebu motornih vozila u ukupnim zaračunatim premijama neživotnih osiguranja bilježi povećanje sa 25,77% na 26,31%. Udio zaračunate bruto premije osiguranja cestovnih vozila u ukupnim zaračunatim premijama neživotnih osiguranja bilježi rast sa 14,47% na 15,36%.

1.2. POSLOVANJE GRUPE

Društvo je u 2017. godini kupnjom steklo udjele u društvu Tehnomobil nekretnine d.o.o. i u 2018. udjele u društvu Autocentar Vrbovec d.o.o. Navedenim kupnjama Društvo je steklo 100%-tne udjele u vlasništvu.

Grupu čine društva Adriatic osiguranje d.d. kao matično društvo, Tehnomobil nekretnine d.o.o. i AUTOCENTAR VRBOVEC d.o.o. kao ovisna društva.

Grupa je u izvještajnom razdoblju ostvarila neto dobit u iznosu od 22.086.9463 kn, te je odnosu na isto razdoblje 2020. godine zabilježeno smanjenje neto dobiti za 8,42%.

U promatranom razdoblju nije bilo statutarne promjena vezanih za spajanje i pripajanje.

Grupa ostvaruje najznačajniji prihod od premije, te je zaračunata bruto premija u razdoblju od 01.01.2020. do 31.03.2020. godine povećana za 29,75% u odnosu na isto razdoblje prethodne godine.

U razdoblju od 01.01.2020. do 31.03.2020. godine zaključeno je 277.812 polica osiguranja od čega se 50,61% polica osiguranja odnosi na obvezno osiguranje od autoodgovornosti.

Struktura portfelja Adriatic osiguranja (uključena premija suosiguranja):

u 000 Kn	01.01. - 31.03.2019.	01.01. - 31.03.2020.	Index
Neživot	Zaračunata bruto premija	Zaračunata bruto premija	Zaračunata bruto premija
Autoodgovornost	83.172	113.050	32,89
Imovina	25.314	29.694	117,30
AutoKasko	34.343	38.801	112,98
Osobe [neživot]	19.836	19.321	97,40
Transport	2.015	10.690	530,64
Odgovornost	5.416	8.760	161,76
Zdravstveno			0,00
Ostalo	2.755	3.958	143,67
	172.851	224.274	129,75

Najznačajniju realizaciju bruto zaračunate premije Društvo je imalo u skupini osiguranja od odgovornosti za upotrebu motornih vozila (50,41% ukupne zaračunate bruto premije), dok se na drugom mjestu u ukupnom udjelu realizirane bruto premije nalazi Auto Kasko (17,30% ukupne zaračunate bruto premije).

Upravljaajući ulagačkom politikom Društvo se vodi konzervativnim pristupom i načelima sigurnosti, isplativosti, likvidnosti i disperzije, a kao rezultat navedenog pravca ulagačke politike Grupa je najveći dio slobodnih novčanih sredstava plasirala u nekretnine.

Ukupni prihodi Grupe su u razdoblju od 01.01.2020. do 31.03.2020. godine iznosili 198.551.856 kuna.

Društvo je u Republici Italiji u I. kvartalu 2020. godini zaračunalo bruto premiju u iznosu od 26,0 mil. kuna.

Ukupni rashodi Društva su u razdoblju od 01.01.2020. do 31.03.2020. godine iznosili 176.464.910 kuna. U okviru rashoda, najznačajniji udio čine troškovi za likvidirane štete i poslovni rashodi.

Pojava pandemije bolesti COVID-19 nije imala materijalno značajnih negativnih utjecaja na poslovanje Društva u I. kvartalu ove godine. Utjecaj na poslovanje do kraja godine u ovom trenutku teško je procijeniti.

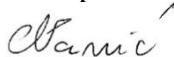
1.3. POKAZATELJI USPJEŠNOSTI POSLOVANJA

Pozicije	I. KVARTAL 2019	I. KVARTAL 2020	INDEX 20/19
Ukupna aktiva po zaposlenom	2.750.806	2.753.456	100,1
Zaračunata premija po zaposlenom	211.568	261.392	123,5
Neto dobit po zaposlenom	29.521	25.742	87,2
Neto dobit po dionici	190,20	176,70	92,9
Ukupna rentabilnost dionice	5,66%	4,40%	77,7

2. OBJAVA

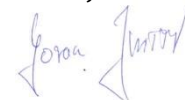
Konsolidiran izvještaj za razdoblje od 01.01.2020. do 31.03.2020. godine kao i revidirani godišnji financijski izvještaj za 2019. godinu objavljen je na internet stranicama Zagrebačke burze, www.zse.hr, Adriatic osiguranja d.d., www.adriatic-osiguranje.hr i Registra propisanih informacija www.hanfa.hr/brzi-linkovi/srpi/

Član Uprave:



Nino Pavić

Predsjednik Uprave:



Goran Jurišić





3. FINANCIJSKA IZVJEŠĆA

OPĆI PODACI ZA IZDAVATELJE

Razdoblje izvještavanja:

01.01.2020

do

31.03.2020

Godina:

2020

Kvartal:

1

Tromjesečni financijski izvještaji

Matični broj (MB):

03763536

Oznaka matične države
članice izdavatelja:

Republika Hrvatska

Matični broj
subjekta (MBS):

060006216

Osobni identifikacijski
broj (OIB):

94472454976

LEI:

74780000904H51PVL664

Šifra
ustanove:

340

Tvrka izdavatelja: ADRIATIC OSIGURANJE D.D.

Poštanski broj i mjesto:

10000

Zagreb

Ulica i kućni broj:

Listopadska 2

Adresa e-pošte:

adriatic@adriatic-osiguranje.hr

Internet adresa:

www.adriatic-osiguranje.hr

Broj zaposlenih (krajem
izvještajnog razdoblja):

858

Konsolidirani izvještaji:

KD

(KN-nije konsolidirano/KD-konsolidirano)

Revidirano:

RN

(RN-nije revidirano/RD-revidirano)

Tvrte ovisnih subjekata (prema MSFI):

Sjedište:

MB:

TEHNOMOBIL NEKRETNINE d.o.o.

Listopadska 2, Zagreb

02249022

AUTOCENTAR VRBOVEC d.o.o.

1. svibnja 3, Vrbovec

01224336

Knjigovodstveni servis:

Ne

(Da/Ne)

(tvrka knjigovodstvenog servisa)

Osoba za kontakt: Alma Samardžija

(unosi se samo prezime i ime osobe za kontakt)

Telefon: 01/3036-221

Adresa e-pošte:

alma.samardzija@adriatic-osiguranje.hr

Revizorsko društvo:

(tvrka revizorskog društva)

Ovlašteni revizor:

(ime i prezime)

3.1. RAČUN DOBITI I GUBITKA ZA RAZDOBLJE OD 01.01. DO 31.03.2020.

Naziv pozicije	AOP oznaka	Isto razdoblje prethodne godine			Tekuća godina		
		Život	Neživot	Ukupno	Život	Neživot	Ukupno
1	2	3	4	5(3+4)	6	7	8(6+7)
I. Zaradene premije (prihodovane) (AOP 119 do 123)	118	0	159.183.999	159.183.999	0	178.044.062	178.044.062
1. Zaračunate bruto premije	119	0	172.850.956	172.850.956	0	224.274.111	224.274.111
2. Ispravak vrijednosti i naplaćeni ispravak vrijednosti premije	120	0	-105.772	-105.772	0	-1.294.902	-1.294.902
3. Premije predane u reosiguranje (-)	121	0	-2.448.099	-2.448.099	0	-15.053.938	-15.053.938
4. Promjena bruto pričuva za prijenosne premije (+/-)	122	0	-10.390.248	-10.390.248	0	-36.192.111	-36.192.111
5. Promjena pričuva za prijenosne premije, udio reosiguratelja (+/-)	123	0	-722.838	-722.838	0	6.310.902	6.310.902
II. Prihodi od ulaganja (AOP 125 do 131)	124	0	11.639.458	11.639.458	0	12.649.360	12.649.360
1. Prihodi od podružnica, pridruženih društava i zajedničkih pothvata	125	0	0	0	0	0	0
2. Prihodi od ulaganja u zemljišta i građevinske objekte	126	0	4.568.557	4.568.557	0	4.677.963	4.677.963
3. Prihodi od kamata	127	0	6.077.423	6.077.423	0	5.632.089	5.632.089
4. Nerealizirani dobiti od ulaganja	128	0	0	0	0	0	0
5. Realizirani dobiti od ulaganja	129	0	926.044	926.044	0	18.436	18.436
6. Neto pozitivne tečajne razlike	130	0	51.384	51.384	0	2.038.627	2.038.627
7. Ostali prihodi od ulaganja	131	0	16.050	16.050	0	282.245	282.245
III. Prihodi od provizija i naknada	132	0	516.339	516.339	0	807.312	807.312
IV. Ostali osigurateljno-tehnički prihodi, neto od reosiguranja	133	0	4.789.697	4.789.697	0	3.890.655	3.890.655
V. Ostali prihodi	134	0	3.102.090	3.102.090	0	3.160.467	3.160.467
VI. Izdaci za osigurane slučajeve, neto (AOP 136 + 139)	135	0	-64.025.592	-64.025.592	0	-71.659.876	-71.659.876
1. Likvidirane štete (AOP 137+138)	136	0	-77.654.471	-77.654.471	0	-72.507.183	-72.507.183
1.1. Bruto iznos (-)	137	0	-78.731.149	-78.731.149	0	-73.482.624	-73.482.624
1.2. Udio reosiguratelja (+)	138	0	1.076.678	1.076.678	0	975.441	975.441
2. Promjena pričuva šteta (+/-) (AOP 140+141)	139	0	13.628.879	13.628.879	0	847.307	847.307
2.1. Bruto iznos	140	0	12.602.550	12.602.550	0	-449.027	-449.027
2.3. Udio reosiguratelja	141	0	1.026.329	1.026.329	0	1.296.334	1.296.334
VII. Promjena matematičke pričuve i ostalih tehničkih pričuva, neto od reosiguranja (AOP 143+146)	142	0	0	0	0	0	0
1. Promjena matematičke pričuve (+/-) (AOP 144+145)	143	0	0	0	0	0	0
1.1. Bruto iznos (-)	144	0	0	0	0	0	0
1.2. Udio reosiguratelja (+)	145	0	0	0	0	0	0
2. Promjena ostalih tehničkih pričuva, neto od reosiguranja (+/-) (AOP 147+148)	146	0	0	0	0	0	0
2.1. Bruto iznos (-)	147	0	0	0	0	0	0
2.2. Udio reosiguratelja (+)	148	0	0	0	0	0	0
VIII. Promjena posebne pričuve za životna osiguranja kod kojih ugovaratelj osiguranja snosi rizik ulaganja, neto od reosiguranja (+/-) (AOP 150+151)	149	0	0	0	0	0	0
1. Bruto iznos (-)	150	0	0	0	0	0	0
3. Udio reosiguratelja (+)	151	0	0	0	0	0	0
IX. Izdaci za povrate premija (bonusi i popusti), neto od reosiguranja	152	0	159.025	159.025	0	168.559	168.559
1. Ovisni o rezultatu (bonusi)	153	0	159.025	159.025	0	168.559	168.559
2. Neovisni o rezultatu (popusti)	154	0	0	0	0	0	0
X. Poslovni rashodi (izdaci za obavljanje djelatnosti), neto (AOP 156+160)	155	0	-77.009.028	-77.009.028	0	-87.276.522	-87.276.522
1. Troškovi pribave (AOP 157 do 159)	156	0	-55.179.520	-55.179.520	0	-64.810.331	-64.810.331
1.1. Provizija	157	0	-5.299.964	-5.299.964	0	-7.293.938	-7.293.938
1.2. Ostali troškovi pribave	158	0	-49.879.556	-49.879.556	0	-57.516.393	-57.516.393
1.3. Promjena razgraničenih troškova pribave	159	0	0	0	0	0	0

2. Troškovi uprave (administrativni troškovi) (AOP 161 do 163)	160	0	-21.829.508	-21.829.508	0	-22.466.191	-22.466.191
2.1. Amortizacija	161	0	-4.103.650	-4.103.650	0	-4.693.833	-4.693.833
2.2. Plaće, porezi i doprinosi iz i na plaće	162	0	-7.768.573	-7.768.573	0	-8.677.534	-8.677.534
2.3. Ostali troškovi uprave	163	0	-9.957.285	-9.957.285	0	-9.094.824	-9.094.824
XI. Troškovi ulaganja (AOP 165 do 171)	164	0	-2.551.219	-2.551.219	0	-3.550.620	-3.550.620
1. Amortizacija zemljišta i građevinskih objekata koji ne služe društvu za obavljanje djelatnosti	165	0	-510.029	-510.029	0	-551.804	-551.804
2. Kamate	166	0	-1.008.750	-1.008.750	0	-1.021.356	-1.021.356
3. Umanjenje vrijednosti ulaganja	167	0	0	0	0	0	0
4. Realizirani gubici od ulaganja	168	0	0	0	0	0	0
5. Nerealizirani gubici od ulaganja	169	0	0	0	0	0	0
6. Neto negativne tečajne rezlike	170	0	-184.681	-184.681	0	-1.731.691	-1.731.691
7. Ostali troškovi ulaganja	171	0	-847.759	-847.759	0	-245.769	-245.769
XII. Ostali tehnički troškovi, neto od reosiguranja (AOP 173+174)	172	0	-4.372.317	-4.372.317	0	-6.875.295	-6.875.295
1. Troškovi za preventivnu djelatnost	173	0	0	0	0	-114.117	-114.117
2. Ostali tehnički troškovi osiguranja	174	0	-4.372.317	-4.372.317	0	-6.761.178	-6.761.178
XIII. Ostali troškovi, uključujući vrijednosna usklađenja	175	0	-2.094.663	-2.094.663	0	-2.510.877	-2.510.877
XIV. Dobit ili gubitak obračunskog razdoblja prije poreza (+/-) (AOP 118+124+132 do 135+142+149+152+155+164+172+175)	176	0	29.337.789	29.337.789	0	26.847.225	26.847.225
XV. Porez na dobit ili gubitak (AOP 178+179)	177	0	-5.218.839	-5.218.839	0	-4.760.279	-4.760.279
1. Tekući porezni trošak	178	0	-5.218.839	-5.218.839	0	-4.760.279	-4.760.279
2. Odgođeni porezni trošak (prihod)	179	0	0	0	0	0	0
XVI. Dobit ili gubitak obračunskog razdoblja poslije poreza (+/-) (AOP 176+177)	180	0	24.118.950	24.118.950	0	22.086.946	22.086.946
1. Pripisano imateljima kapitala matice	181	0	0	0	0	0	0
2. Pripisano nekontrolirajućem interesu	182	0	0	0	0	0	0
XVII. UKUPNI PRIHODI (AOP 118+124+132+133+134+179)	183	0	179.231.583	179.231.583	0	198.551.856	198.551.856
XVIII. UKUPNI RASHODI (AOP 135+142+149+152+155+164+172+175+178)	184	0	-155.112.633	-155.112.633	0	-176.464.910	-176.464.910
IX. Ostala sveobuhvatna dobit (AOP 186 do 193)	185	0	-52.176	-52.176	0	-2.495.395	-2.495.395
1. Dobici/gubici proizašli iz preračunavanja financijskih izvještaja inozemnog poslovanja	186	0	0	0	0	0	0
2. Dobici/gubici proizišli iz revalorizacije financijske imovine raspoložive za prodaju	187	0	506.579	506.579	0	-3.043.165	-3.043.165
3. Dobici/gubici proizišli iz revalorizacije zemljišta i građevinskih objekata koji služe društvu za obavljanje djelatnosti	188	0	-554.412	-554.412	0	0	0
4. Dobici/gubici proizišli iz revalorizacije druge materijalne (osim zemljišta i nekretnina) i nematerijalne imovine	189	0	0	0	0	0	0
5. Učinci od instrumenata zaštite novčanog toka	190	0	0	0	0	0	0
6. Aktuarski dobici/gubici po mirovinskim planovima s definiranim mirovinama	191	0	0	0	0	0	0
7. Udio u ostaloj sveobuhvatnoj dobiti priruzenim društvima	192	0	0	0	0	0	0
8. Porez na dobit na ostalu sveobuhvatnu dobit	193	0	-4.343	-4.343	0	547.770	547.770
XX. Ukupna sveobuhvatna dobit (AOP 180+185)	194	0	24.066.774	24.066.774	0	19.591.551	19.591.551
1. Pripisano imateljima kapitala matice	195	0	0	0	0	0	0
2. Pripisano nekontrolirajućim interesima	196	0	0	0	0	0	0
XXI. Reklasifikacijske usklade	197	0	0	0	0	0	0

3.2. BILANCA NA DAN 31.03.2020.

Naziv pozicije	AOP oznaka	Zadnji dan prethodne poslovne godine			Na izvještajni datum tekućeg razdoblja		
		Život	Neživot	Ukupno	Život	Neživot	Ukupno
1	2	3	4	5(3+4)	6	7	8(6+7)
AKTIVA							
A) NEMATERIJALNA IMOVINA (AOP 002-003)	001	0	35.390.538	35.390.538	0	35.339.014	35.339.014
1. Goodwill	002	0	35.118.597	35.118.597	0	35.118.597	35.118.597
2. Ostala nematerijalna imovina	003	0	271.941	271.941	0	220.417	220.417
B) MATERIJALNA IMOVINA (AOP 005 do 007)	004	0	371.946.277	371.946.277	0	370.065.211	370.065.211
1. Zemljišta i građevinski objekti koji služe društvu za provođenje djelatnosti	005	0	346.615.041	346.615.041	0	345.962.039	345.962.039
2. Oprema	006	0	25.331.236	25.331.236	0	24.103.172	24.103.172
3. Ostala materijalna imovina i zalih	007	0	0	0	0	0	0
C) ULAGANJA (AOP 009+010+014+033)	008	0	1.602.762.321	1.602.762.321	0	1.673.886.788	1.673.886.788
I. Ulaganja u zemljišta i građevinske objekte koji ne služe društvu za provođenje djelatnosti	009	0	442.703.194	442.703.194	0	475.716.596	475.716.596
II. Ulaganja u podružnice, pridružena društva i zajedničke pottvate (AOP 011 do 013)	010	0	44.882.733	44.882.733	0	44.882.733	44.882.733
1. Dionice i udjeli u podružnicama	011	0	0	0	0	0	0
2. Dionice i udjeli u pridruženim društvima	012	0	44.882.733	44.882.733	0	44.882.733	44.882.733
3. Dionice i udjeli u zajedničkim pottvatima	013	0	0	0	0	0	0
III. Financijska imovina (AOP 015+018+023+029)	014	0	1.115.176.394	1.115.176.394	0	1.153.287.459	1.153.287.459
1. Financijska imovina koja se drži do dospijeća (AOP 016+017)	015	0	0	0	0	0	0
1.1. Dužnički financijski instrumenti	016	0	0	0	0	0	0
1.2. Ostalo	017	0	0	0	0	0	0
2. Financijska imovina raspoloživa za prodaju (AOP 019 do 022)	018	0	589.733.129	589.733.129	0	582.576.718	582.576.718
2.1. Vlasnički financijski instrumenti	019	0	408.707.585	408.707.585	0	408.115.865	408.115.865
2.2. Dužnički financijski instrumenti	020	0	123.286.886	123.286.886	0	116.705.605	116.705.605
2.3. Udjeli u investicijskim fondovima	021	0	7.955.041	7.955.041	0	7.971.631	7.971.631
2.4. Ostalo	022	0	49.783.617	49.783.617	0	49.783.617	49.783.617
3. Financijska imovina po fer vrijednosti kroz račun dobiti i gubitka (AOP 024 do 028)	023	0	0	0	0	0	0
3.1. Vlasnički financijski instrumenti	024	0	0	0	0	0	0
3.2. Dužnički financijski instrumenti	025	0	0	0	0	0	0
3.3. Izvedeni financijski instrumenti	026	0	0	0	0	0	0
3.4. Udjeli u investicijskim fondovima	027	0	0	0	0	0	0
3.5. Ostalo	028	0	0	0	0	0	0
4. Zajmovi i potraživanja (AOP 030 do 032)	029	0	525.443.265	525.443.265	0	570.710.741	570.710.741
4.1. Depoziti kod kreditnih institucija	030	0	50.025.184	50.025.184	0	86.222.151	86.222.151
4.2. Zajmovi	031	0	475.418.081	475.418.081	0	484.488.590	484.488.590
4.3. Ostalo	032	0	0	0	0	0	0
IV. Depoziti kod cedenta	033	0	0	0	0	0	0
D) ULAGANJA ZA RAČUN I RIZIK UGOVARATELJA ŽIVOTNOG OSIGURANJA	034	0	0	0	0	0	0
E) UDIO REOSIGURANJA U TEHNIČKIM PRIČUVAMA (AOP 036 do 042)	035	0	16.595.059	16.595.059	0	24.202.295	24.202.295
1. Pričuve za prijenosne premije, udio reosiguranja	036	0	7.323.957	7.323.957	0	13.634.859	13.634.859
2. Matematičke pričuve, udio reosiguranja	037	0	0	0	0	0	0
3. Pričuva šteta, udio reosiguranja	038	0	9.271.102	9.271.102	0	10.567.436	10.567.436
4. Pričuve za bonuse i popuste, udio reosiguranja	039	0	0	0	0	0	0
5. Pričuva za kolebanje šteta, udio reosiguranja	040	0	0	0	0	0	0
6. Druge tehničke pričuve, udio reosiguranja	041	0	0	0	0	0	0
7. Posebne pričuve za životna osiguranja kod kojih ugovaratelj osiguranja snosi rizik ulaganja, udio reosiguranja	042	0	0	0	0	0	0
F) ODGOĐENA I TEKUĆA POREZNA IMOVINA (AOP 044+045)	043	0	13.752.013	13.752.013	0	13.603.112	13.603.112
1. Odgođena porezna imovina	044	0	12.954.191	12.954.191	0	13.603.112	13.603.112
2. Tekuća porezna imovina	045	0	797.822	797.822	0	0	0
G) POTRAŽIVANJA (AOP 047+050+051)	046	0	161.229.281	161.229.281	0	195.606.537	195.606.537
1. Potraživanja iz poslova osiguranja (AOP 048+049)	047	0	82.405.134	82.405.134	0	110.214.247	110.214.247
1.1. Od ugovaratelja osiguranja	048	0	82.353.187	82.353.187	0	109.692.135	109.692.135
1.2. Od zastupnika odnosno posrednika u osiguranju	049	0	51.947	51.947	0	522.112	522.112
2. Potraživanja iz poslova reosiguranja	050	0	324.753	324.753	0	467.760	467.760
3. Ostala potraživanja (AOP 052 do 054)	051	0	78.499.394	78.499.394	0	84.924.530	84.924.530
3.1. Potraživanja iz drugih poslova osiguranja	052	0	38.452.434	38.452.434	0	38.139.736	38.139.736
3.2. Potraživanja za prihode iz ulaganja	053	0	8.303.320	8.303.320	0	10.733.115	10.733.115
3.3. Ostala potraživanja	054	0	31.743.640	31.743.640	0	36.051.679	36.051.679
H) OSTALA IMOVINA (AOP 056+060+061)	055	0	29.604.920	29.604.920	0	31.381.436	31.381.436
1. Novac u banci i blagajni (AOP 057 do 059)	056	0	29.604.920	29.604.920	0	31.381.436	31.381.436
1.1. Sredstva na poslovnom računu	057	0	29.506.583	29.506.583	0	31.251.296	31.251.296
1.2. Sredstva na računu imovine za pokriće matematičke pričuve	058	0	0	0	0	0	0
1.3. Novčana sredstva u blagajni	059	0	98.337	98.337	0	130.140	130.140
2. Dugotrajna imovina namijenjena za prodaju i prestanak poslovanja	060	0	0	0	0	0	0
3. Ostalo	061	0	0	0	0	0	0
I) PLAĆENI TROŠKOVI BUDUĆEG RAZDOBLJA I NEDOSPJELA NAPLATA PRIHODA (AOP 063 do 065)	062	0	16.128.496	16.128.496	0	18.381.244	18.381.244
1. Razgraničene kamate i najamnine	063	0	177.951	177.951	0	167.277	167.277
2. Razgraničeni troškovi pribave	064	0	0	0	0	0	0
3. Ostali plaćeni troškovi budućeg razdoblja i nedospjela naplata prihoda	065	0	15.950.545	15.950.545	0	18.213.967	18.213.967
J) UKUPNO AKTIVA (AOP 001+004+008+034+035+043+046+055+062)	066	0	2.247.408.905	2.247.408.905	0	2.362.465.637	2.362.465.637
K) IZVANBILANČNI ZAPISI	067	0	60.113.645	60.113.645	0	99.396.735	99.396.735

PASIVA							
A) KAPITAL I REZERVE (AOP 069+072+073+077+081+084)	068	0	1.085.140.980	1.085.140.980	0	1.103.746.166	1.103.746.166
1. Upisani kapital (AOP 070 do 071)	069	0	50.000.000	50.000.000	0	50.000.000	50.000.000
1.1. Uplaćeni kapital - redovne dionice	070	0	50.000.000	50.000.000	0	50.000.000	50.000.000
1.2. Uplaćeni kapital - povlaštene dionice	071	0	0	0	0	0	0
2. Premije na emitirane dionice (rezerve kapitala)	072	0	0	0	0	0	0
3. Revalorizacijske rezerve (AOP 074 do 076)	073	0	409.936.532	409.936.532	0	407.441.137	407.441.137
3.1. Zemljišta i građevinskih objekata	074	0	280.678.339	280.678.339	0	280.678.339	280.678.339
3.2. Financijske imovine raspoložive za prodaju	075	0	129.258.193	129.258.193	0	126.762.798	126.762.798
3.3. Ostale revalorizacijske rezerve	076	0	0	0	0	0	0
4. Rezerve (AOP 078 do 080)	077	0	138.761.535	138.761.535	0	138.761.535	138.761.535
4.1. Zakonske rezerve	078	0	91.154.569	91.154.569	0	91.154.569	91.154.569
4.2. Statutarna rezerva	079	0	0	0	0	0	0
4.3. Ostale rezerve	080	0	47.606.966	47.606.966	0	47.606.966	47.606.966
5. Zadržana dobit ili preneseni gubitak (AOP 082 + 083)	081	0	425.751.293	425.751.293	0	485.456.548	485.456.548
5.1. Zadržana dobit	082	0	425.751.293	425.751.293	0	485.456.548	485.456.548
5.2. Preneseni gubitak (-)	083	0	0	0	0	0	0
6. Dobit ili gubitak tekućeg obračunskog razdoblja (AOP 085+086)	084	0	60.691.620	60.691.620	0	22.086.946	22.086.946
6.1. Dobit tekućeg obračunskog razdoblja	085	0	60.691.620	60.691.620	0	22.086.946	22.086.946
6.2. Gubitak tekućeg obračunskog razdoblja (-)	086	0	0	0	0	0	0
B) OBVEZE DRUGOG REDA (PODREĐENE OBVEZE)	087	0	0	0	0	0	0
C) MANJINSKI INTERES	088	0	0	0	0	0	0
D) TEHNIČKE PRIČUVE (AOP 090 do 095)	089	0	884.605.082	884.605.082	0	921.077.660	921.077.660
1. Pričuve za prijenosne premije, bruto iznos	090	0	386.711.855	386.711.855	0	422.903.966	422.903.966
2. Matematičke pričuve, bruto iznos	091	0	0	0	0	0	0
3. Pričuve šteta, bruto iznos	092	0	497.608.684	497.608.684	0	498.057.711	498.057.711
4. Pričuve za bonuse i popuste, bruto iznos	093	0	284.543	284.543	0	115.983	115.983
5. Pričuva za kolebanje šteta, bruto iznos	094	0	0	0	0	0	0
6. Druge tehničke pričuve, bruto iznos	095	0	0	0	0	0	0
E) POSEBNE PRIČUVE ZA ŽIVOTNA OSIGURANJA KOD KOJIH UGOVARATELJ OSIGURANJA SNOSI RIZIK ULAGANJA, bruto iznos	096	0	0	0	0	0	0
F) OSTALE PRIČUVE (AOP 098 + 099)	097	0	0	0	0	0	0
1. Pričuve za mirovine i slične obveze	098	0	0	0	0	0	0
2. Ostale pričuve	099	0	0	0	0	0	0
G) ODGOĐENA I TEKUĆA POREZNA OBVEZA (AOP 101 + 102)	100	0	94.581.098	94.581.098	0	96.625.419	96.625.419
1. Odgođena porezna obveza	101	0	94.581.098	94.581.098	0	94.033.329	94.033.329
2. Tekuća porezna obveza	102	0	0	0	0	2.592.090	2.592.090
H) DEPOZITI ZADRŽANI IZ POSLA PREDANOG U REOSIGURANJE	103	0	0	0	0	0	0
I) FINANCIJSKE OBVEZE (AOP 105 do 107)	104	0	107.996.895	107.996.895	0	164.325.563	164.325.563
1. Obveze po zajmovima	105	0	88.532.008	88.532.008	0	144.610.302	144.610.302
2. Obveze po izdanim financijskim instrumentima	106	0	0	0	0	0	0
3. Ostale financijske obveze	107	0	19.464.887	19.464.887	0	19.715.261	19.715.261
J) OSTALE OBVEZE (AOP 109 do 112)	108	0	64.332.964	64.332.964	0	66.101.234	66.101.234
1. Obveze proizašle iz poslova izravnog osiguranja	109	0	28.587.143	28.587.143	0	28.385.432	28.385.432
2. Obveze proizašle iz poslova suosiguranja i reosiguranja	110	0	3.417.641	3.417.641	0	9.425.185	9.425.185
3. Obveze za otuđenje i prekinuto poslovanje	111	0	0	0	0	0	0
4. Ostale obveze	112	0	32.328.180	32.328.180	0	30.290.617	30.290.617
K) ODGOĐENO PLAĆANJE TROŠKOVA I PRIHOD BUDUĆEG RAZDOBLJA (AOP 114+115)	113	0	10.751.886	10.751.886	0	10.589.595	10.589.595
1. Razgraničena provizija reosiguranja	114	0	0	0	0	0	0
2. Ostalo odgođeno plaćanje troškova i prihod budućeg razdoblja	115	0	10.751.886	10.751.886	0	10.589.595	10.589.595
L) UKUPNA PASIVA (AOP 068+087+088+089+096+097+100+103+104+108+113)	116	0	2.247.408.905	2.247.408.905	0	2.362.465.637	2.362.465.637
M) IZVANBILANČNI ZAPISI	117	0	60.113.645	60.113.645	0	99.396.735	99.396.735

3.3. PROMJENE KAPITALA ZA RAZDOBLJE OD 01.01. DO 31.03.2020.

Opis stavke	AOP oznaka	Raspodjeljivo vlasnicima matice							Ukupno kapital i rezerve (3 do 8)	Raspodjeljivo nekontrolirajućem interesu	Ukupno kapital i rezerve (9+10)
		Uplaćeni kapital (redovne i povlaštene dionice)	Premije na emitirane dionice	Revalorizacijske rezerve	Rezerve (zakonske, statutarne, ostale)	Zadržana dobit ili preneseni gubitak	Dobit/gubitak tekuće godine	Dobit/gubitak tekuće godine			
1	2	3	4	5	6	7	8	9	10	11	
I. Stanje na dan početka prethodne poslovne godine	1	50.000.000	0	365.319.122	138.761.535	360.576.202	61.406.159	976.063.018	0	976.063.018	
Promjena računovodstvenih politika	2	0	0	0	0	0	0	0	0	0	
Ispravak pogreški prethodnih razdoblja	3	0	0	0	0	0	0	0	0	0	
II. Stanje na dan početka prethodne poslovne godine (prepravljeno)	4	50.000.000	0	365.319.122	138.761.535	360.576.202	61.406.159	976.063.018	0	976.063.018	
III. Sveobuhvatna dobit ili gubitak istog razdoblja prethodne godine (AOP 006 + AOP 007)	5	0	0	47.717.461	0	0	60.691.620	108.409.081	0	108.409.081	
Dobit ili gubitak razdoblja	6	0	0	0	0	0	60.691.620	60.691.620	0	60.691.620	
2. Ostala sveobuhvatna dobit ili gubitak istog razdoblja prethodne godine (AOP 008 do AOP 11)	7	0	0	47.717.461	0	0	0	47.717.461	0	47.717.461	
Nerealizirani dobiti ili gubici od materijalne imovine (zemljišta i građevinski objekti)	8	0	0	15.348.596	0	0	0	15.348.596	0	15.348.596	
Nerealizirani dobiti ili gubici od financijske imovine raspoložive za prodaju	9	0	0	34.781.775	0	0	0	34.781.775	0	34.781.775	
Realizirani dobiti ili gubici od financijske imovine raspoložive za prodaju	10	0	0	-2.412.910	0	0	0	-2.412.910	0	-2.412.910	
Ostale nevlasničke promjene kapitala	11	0	0	0	0	0	0	0	0	0	
IV. Transakcije s vlasnicima (prethodno razdoblje)	12	0	0	-3.100.051	0	65.175.091	-61.406.159	668.881	0	668.881	
Povećanje/smanjenje upisanog kapitala	13	0	0	0	0	0	0	0	0	0	
Ostale uplate vlasnika	14	0	0	0	0	0	0	0	0	0	
Isplata udjela u dobiti/dividenda	15	0	0	0	0	0	0	0	0	0	
Ostale raspodjele vlasnicima	16	0	0	-3.100.051	0	65.175.091	-61.406.159	668.881	0	668.881	
V. Stanje na zadnji dan izvještajnog razdoblja prethodne poslovne godine	17	50.000.000	0	409.936.532	138.761.535	425.751.293	60.691.620	1.085.140.980	0	1.085.140.980	
VI. Stanje na dan početka tekuće poslovne godine	18	50.000.000	0	409.936.532	138.761.535	425.751.293	60.691.620	1.085.140.980	0	1.085.140.980	
Promjena računovodstvenih politika	19	0	0	0	0	0	0	0	0	0	
Ispravak pogreški prethodnih razdoblja	20	0	0	0	0	0	0	0	0	0	
VII. Stanje na dan početka tekuće poslovne godine (prepravljeno)	21	50.000.000	0	409.936.532	138.761.535	425.751.293	60.691.620	1.085.140.980	0	1.085.140.980	
VIII. Sveobuhvatna dobit ili gubitak tekuće godine	22	0	0	-2.495.395	0	0	22.086.946	19.591.551	0	19.591.551	
Dobit ili gubitak razdoblja	23	0	0	0	0	0	22.086.946	22.086.946	0	22.086.946	
Ostala sveobuhvatna dobit ili gubitak tekuće godine	24	0	0	-2.495.395	0	0	0	-2.495.395	0	-2.495.395	
Nerealizirani dobiti ili gubici od materijalne imovine (zemljišta i građevinski objekti)	25	0	0	0	0	0	0	0	0	0	
Nerealizirani dobiti ili gubici od financijske imovine raspoložive za prodaju	26	0	0	-2.462.162	0	0	0	-2.462.162	0	-2.462.162	
Realizirani dobiti ili gubici od financijske imovine raspoložive za prodaju	27	0	0	-33.233	0	0	0	-33.233	0	-33.233	
Ostale nevlasničke promjene kapitala	28	0	0	0	0	0	0	0	0	0	
Transakcije s vlasnicima (tekuće razdoblje)	29	0	0	0	0	59.705.255	-60.691.620	-986.365	0	-986.365	
Povećanje/smanjenje upisanog kapitala	30	0	0	0	0	0	0	0	0	0	
Ostale uplate vlasnika	31	0	0	0	0	0	0	0	0	0	
Isplata udjela u dobiti/dividenda	32	0	0	0	0	0	0	0	0	0	
Ostale transakcije s vlasnicima	33	0	0	0	0	59.705.255	-60.691.620	-986.365	0	-986.365	
Stanje na zadnji dan izvještajnog razdoblja u tekućoj godini	34	50.000.000	0	407.441.137	138.761.535	485.456.548	22.086.946	1.103.746.166	0	1.103.746.166	

3.4. IZVJEŠTAJ O NOVČANOM TOKU ZA RAZDOBLJE OD 01.01. DO 31.03.2020.

Opis pozicije	AOP oznaka	Isto razdoblje prethodne godine	Tekuće poslovno razdoblje
1	2	3	4
I. NOVČANI TOK IZ POSLOVNIH AKTIVNOSTI (AOP 002+013+031)	001	-837.440	-14.106.860
1. Novčani tok prije promjene poslovne imovine i obveza (AOP 003+004)	002	26.500.901	27.213.067
1.1. Dobit/gubitak prije poreza	003	29.337.789	26.847.225
1.2. Usklađenja: (AOP 005 do 012)	004	-2.836.888	365.842
1.2.1. Amortizacija nekretnina i opreme	005	4.556.892	5.210.024
1.2.2. Amortizacija nematerijalne imovine	006	95.129	74.821
1.2.3. Umanjenje vrijednosti i dobiti/gubici od svođenja na fer vrijednost	007	-1.614.596	2.049.046
1.2.4. Troškovi kamata	008	730.682	723.493
1.2.5. Prihodi od kamata	009	-5.960.131	-5.631.455
1.2.6. Udjeli u dobiti pridruženih društava	010	0	0
1.2.7. Dobiti/gubici od prodaje materijalne imovine (uključujući zemljišta i građevinske objekte)	011	-539.982	-109.699
1.2.8. Ostala usklađenja	012	-104.882	-1.950.388
2. Povećanje/smanjenje poslovne imovine i obveza (AOP 014 do 030)	013	-24.174.562	-39.151.737
2.1. Povećanje/smanjenje financijske imovine raspoložive za prodaju	014	3.013.297	-1.071.386
2.2. Povećanje/smanjenje financijske imovine po fer vrijednosti kroz račun dobiti i gubitka	015	0	0
2.3. Povećanje/smanjenje zajmova i potraživanja	016	4.973.263	-36.040.300
2.4. Povećanje/smanjenje depozita kod cedenta	017	0	0
2.5. Povećanje/smanjenje ulaganja za račun i rizik ugovaratelja životnog osiguranja	018	0	0
2.6. Povećanje/smanjenje udjela reosiguranja u tehničkim pričuvama	019	-303.491	-7.607.236
2.7. Povećanje/smanjenje porezne imovine	020	2.051.166	0
2.8. Povećanje/smanjenje potraživanja	021	-17.903.758	-24.896.743
2.9. Povećanje/smanjenje ostale imovine	022	0	0
2.10. Povećanje/smanjenje plaćenih troškova budućeg razdoblja i nedospjele naplate prihoda	023	730.323	-2.252.747
2.11. Povećanje/smanjenje tehničkih pričuva	024	-2.371.328	36.472.579
2.12. Povećanje/smanjenje posebnih pričuva za životna osiguranja kod kojih ugovaratelj osiguranja snosi rizik ulaganja	025	0	0
2.13. Povećanje/smanjenje poreznih obveza	026	-377.416	-2.241.679
2.14. Povećanje/smanjenje depozita zadržanih iz posla predanog u reosiguranje	027	0	0
2.15. Povećanje/smanjenje financijskih obveza	028	-1.578.941	-473.120
2.16. Povećanje/smanjenje ostalih obveza	029	-7.972.795	-878.813
2.17. Povećanje/smanjenje odgođenog plaćanja troškova i prihoda budućeg razdoblja	030	-4.434.882	-162.292
3. Plaćeni porez na dobit	031	-3.163.779	-2.168.190
II. NOVČANI TOK IZ ULAGAČKIH AKTIVNOSTI (AOP 033 do 046)	032	5.226.684	-38.552.016
1. Primici od prodaje materijalne imovine	033	37.500	74.000
2. Izdaci za nabavu materijalne imovine	034	-3.049.561	-1.418.627
3. Primici od prodaje nematerijalne imovine	035	0	0
4. Izdaci za nabavu nematerijalne imovine	036	-183.321	-23.297
5. Primici od prodaje zemljišta i građevinskih objekata koji ne služe društvu za provođenje djelatnosti	037	351.856	58.204
6. Izdaci za nabavu zemljišta i građevinskih objekata koji ne služe društvu za provođenje djelatnosti	038	-1.347.602	-33.623.410
7. Povećanje/smanjenje ulaganja u podružnice, pridružena društva i zajedničke pothvate.	039	0	0
8. Primici od financijske imovine koja se drži do dospjeća	040	0	0
9. Izdaci za financijsku imovinu koja se drži do dospjeća	041	0	0
10. Primici od prodaje financijskih instrumenata	042	17.983.892	4.480.470
11. Izdaci za ulaganja u financijske instrumente	043	-141.000	-406.668
12. Primici od dividendi i udjela u dobiti	044	433.075	0
13. Primici sa naslova otplate danih kratkoročnih i dugoročnih zajmova	045	585.073	7.907.312
14. Izdaci za dane kratkoročne i dugoročne zajmove	046	-9.443.228	-15.600.000
III. NOVČANI TOK OD FINANCIJSKIH AKTIVNOSTI (AOP 048 do 052)	047	-18.377.176	54.779.177
1. Novčani primici uslijed povećanja temeljnog kapitala	048	0	0
2. Novčani primici od primljenih kratkoročnih i dugoročnih zajmova	049	29.305.064	56.172.248
3. Novčani izdaci za otplatu primljenih kratkoročnih i dugoročnih zajmova	050	-37.686.040	-1.393.071
4. Novčani izdaci za otkup vlastitih dionica	051	0	0
5. Novčani izdaci za isplatu udjela u dobiti (dividendi)	052	-9.996.200	0
ČISTI NOVČANI TOK (AOP 001 + 032 + 047)	053	-13.987.932	2.120.301
IV. UČINCI PROMJENE TEČAJEVA STRANIH VALUTA NA NOVAC I NOVČANE EKVIVALENTE	054	0	0
V. NETO POVEĆANJE/SMANJENJE NOVCA I NOVČANIH EKVIVALENATA (053+054)	055	-13.987.932	2.120.301
Novac i novčani ekvivalenti na početku razdoblja	056	25.870.312	29.671.063
Novac i novčani ekvivalenti na kraju razdoblja (AOP 055 + 056)	057	11.882.380	31.791.364

4. IZJAVA OSOBA ODGOVORNIH ZA SASTAVLJANJE FINANCIJSKIH IZVJEŠTAJA

Na temelju članka 465. i 468. Zakona o tržištu kapitala (NN, br. 65/18) izjavljujemo da su prema našem najboljem saznanju:

Financijski izvještaji Društva sastavljeni uz primjenu Međunarodnih standarda financijskog izvješćivanja (MSFI), a u skladu su s hrvatskim Zakonom o računovodstvu, te daju cjelovit i istinit prikaz imovine i obveza, gubitka i dobitka, financijskog položaja i poslovanja Društva

Financijski izvještaji sadrže istinit prikaz razvoja, rezultata poslovanja i položaja Društva kao izdavatelja.


Izvještaje sastavio:
Direktorica financija:



Alma Samardžija

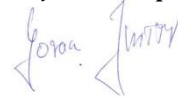
Odgovorne osobe:

Član Uprave:



Nino Pavić

Predsjednik Uprave:



Goran Jurišić

