

**KVARTALNO IZVJEŠĆE UPRAVE  
ADRIATIC OSIGURANJA d.d.  
na dan 30.09.2021.**

**Zagreb, listopad 2021.**

## Sadržaj

1.	IZVJEŠTAJ UPRAVE NA 30.09.2021. ....	3
1.1.	ZNAČAJNI DOGAĐAJI KOJI SU UTJECALI NA POSLOVANJE .....	3
1.2.	POSLOVANJE DRUŠTVA .....	3
1.3.	POKAZATELJI USPJEŠNOSTI POSLOVANJA .....	5
2.	OBJAVA .....	5
3.	FINANCIJSKA IZVJEŠĆA.....	6
3.1.	RAČUN DOBITI I GUBITKA ZA RAZDOBLJE OD 01.01. DO 30.09.2021.....	7
3.2.	BILANCA NA DAN 30.09.2021. ....	9
3.3.	PROMJENE KAPITALA ZA RAZDOBLJE OD 01.01. DO 30.09.2021.....	11
3.4.	IZVJEŠTAJ O NOVČANOM TOKU ZA RAZDOBLJE OD 01.01. DO 30.09.2021.....	12
4.	IZJAVA OSOBA ODGOVORNIH ZA SASTAVLJANJE FINANCIJSKIH IZVJEŠTAJA.....	13

## **1. IZVJEŠTAJ UPRAVE NA 30.09.2021.**

### **1.1. ZNAČAJNI DOGAĐAJI KOJI SU UTJECALI NA POSLOVANJE**

Prema podacima Hrvatskog ureda za osiguranje, društva za osiguranje zaračunala su ukupnu bruto premiju u skupini neživotnih osiguranja u iznosu od 6.823.425.396 kuna te je u odnosu na treći kvartal 2020. godine tržište neživota zabilježilo rast za 12,90%.

U strukturi zaračunate bruto premije na tržištu osiguranja neživota u RH, premija osiguranja od požara i elementarnih šteta, premija ostalih osiguranja imovine, premija osiguranja od odgovornosti za upotrebu motornih vozila i premija osiguranje cestovnih vozila-kasko predstavljaju najznačajniji udio u ukupnoj zaračunatoj premiji odnosno 69,37%. U odnosu na isto razdoblje prošle godine udio premije osiguranja od požara i elementarnih šteta, premija osiguranja ostale imovine, premije osiguranja od odgovornosti za upotrebu motornih vozila i premija osiguranje cestovnih vozila-kasko povećane su za 12,58%. Zaračunata bruto premija osiguranja od odgovornosti za upotrebu motornih vozila je u razdoblju od 01.01.2021. do 30.09.2021. godine zabilježila povećanje od 15,11% u usporedbi s istim razdobljem 2020. godine.

U odnosu na razdoblje od 01.01.2020. do 30.09.2020., u 2021. godini udio zaračunate bruto premije osiguranja od odgovornosti za upotrebu motornih vozila u ukupnim zaračunatim premijama neživotnih osiguranja bilježi povećanje sa 32,14 % na 32,77%. Udio zaračunate bruto premije osiguranja cestovnih vozila – kasko u ukupnim zaračunatim premijama neživotnih osiguranja bilježi pad sa 16,27% na 15,50%.

### **1.2. POSLOVANJE DRUŠTVA**

Adriatic osiguranje d.d. (u nastavku: Društvo) je u III. kvartalu 2021. godini ostvarilo svoje poslovne ciljeve.

Društvo je u izvještajnom razdoblju ostvarilo neto dobit u iznosu od 70.476.567 kn.

U promatranom razdoblju nije bilo statutarne promjena vezanih za spajanje i pripajanje.

Naplata prihoda kreće se u okvirima koji su karakteristični za ovu djelatnost, te je Društvo uspješno realizira kroz kvalitetno razvijeni sustav odnosa sa svojim osiguranicima i adekvatne alate prodaje.

Zaračunata bruto premija je u razdoblju od 01.01.2021. do 30.09.2021. godine povećana je 23,01% u odnosu na isto razdoblje prethodne godine. U razdoblju od 01.01.2021. do 30.09.2021. godine zaključeno je 1.010.276 polica osiguranja od čega se 53,30% polica osiguranja odnosi na osiguranje od odgovornosti za upotrebu motornih vozila.

Struktura portfelja Adriatic osiguranja (uključena premija suosiguranja):

u 000 Kn	01.01. - 30.09.2020.	01.01. - 30.09.2021.	Index
<b>Neživot</b>	<b>Zaračunata bruto premija</b>	<b>Zaračunata bruto premija</b>	<b>Zaračunata bruto premija</b>
<b>Autoodgovornost</b>	415.020	564.550	136,03
<b>Imovina</b>	77.954	74.792	95,94
<b>AutoKasko</b>	113.289	125.408	110,70
<b>Osobe [neživot]</b>	44.986	44.927	99,87
<b>Transport</b>	16.485	16.545	100,36
<b>Odgovornost</b>	21.915	23.709	108,19
<b>Zdravstveno</b>	68	69	0,00
<b>Ostalo</b>	23.565	27.384	116,21
	<b>713.282</b>	<b>877.384</b>	<b>123,01</b>

Najznačajniju realizaciju bruto zaračunate premije Društvo je imalo u skupini osiguranja od odgovornosti za upotrebu motornih vozila (64,34% ukupne zaračunate bruto premije), dok se na drugom mjestu u ukupnom udjelu realizirane bruto premije nalazi Auto Kasko (14,29% ukupne zaračunate bruto premije).

Upravljaajući ulagačkom politikom Društvo se vodi konzervativnim pristupom i načelima sigurnosti, isplativosti, likvidnosti i disperzije, a kao rezultat navedenog pravca ulagačke politike Društvo je najveći dio slobodnih novčanih sredstava plasiralo u nekretnine.

Ukupni prihodi Društva su u razdoblju od 01.01.2021. do 30.09.2021. godine iznosili 839.880.168 kuna.

Društvo je u Republici Italiji u III. kvartalu 2021. godini zaračunalo bruto premiju u iznosu od 279 mil. kuna.

Ukupni rashodi Društva su u razdoblju od 01.01.2021. do 30.09.2021. godine iznosili 769.403.601 kuna. U okviru rashoda, najznačajniji udio čine troškovi za likvidirane štete i poslovni rashodi.

Pojava pandemije bolesti COVID-19 nije imala materijalno značajnih negativnih utjecaja na poslovanje Društva u III. kvartalu ove godine.

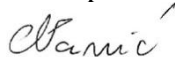
### 1.3. POKAZATELJI USPJEŠNOSTI POSLOVANJA

Pozicije	III. KVARTAL 2020	III. KVARTAL 2021	INDEX 21/20
Ukupna aktiva po zaposlenom	2.834.469	3.123.663	<b>110,2</b>
Zaračunata premija po zaposlenom	816.112	986.934	<b>120,9</b>
Neto dobit po zaposlenom	87.391	79.276	<b>90,7</b>
Neto dobit po dionici	611,04	563,81	<b>92,3</b>
Ukupna rentabilnost dionice	14,88%	13,73%	<b>92,3</b>

## 2. OBJAVA


Nekonsolidiran, nerevidirani izvještaj za razdoblje od 01.01.2021. do 30.09.2021. godine kao i revidirani godišnji financijski izvještaj za 2020. godinu objavljen je na internet stranicama Zagrebačke burze, [www.zse.hr](http://www.zse.hr), Adriatic osiguranja d.d., [www.adriatic-osiguranje.hr](http://www.adriatic-osiguranje.hr) i Registra propisanih informacija [www.hanfa.hr/brzi-linkovi/srpi/](http://www.hanfa.hr/brzi-linkovi/srpi/)

Član Uprave:



Nino Pavić

Predsjednik Uprave:



Goran Jurišić





### 3.1. RAČUN DOBITI I GUBITKA ZA RAZDOBLJE OD 01.01. DO 30.09.2021.

Naziv pozicije	AOP oznaka	Isto razdoblje prethodne godine			Tekuća godina		
		Život	Neživot	Ukupno	Život	Neživot	Ukupno
1	2	3	4	5(3+4)	6	7	8(6+7)
<b>I. Zараđene premije (prihodovane) (AOP 119 do 123)</b>	<b>118</b>	0	592.374.779	592.374.779	0	772.657.707	772.657.707
1. Zараčunate bruto premije	119	0	713.281.693	713.281.693	0	877.383.985	877.383.985
2. Ispravak vrijednosti i naplaćeni ispravak vrijednosti premije	120	0	-5.684.698	-5.684.698	0	1.083.948	1.083.948
3. Premije predane u reosiguranje (-)	121	0	-31.041.143	-31.041.143	0	-40.037.242	-40.037.242
4. Promjena bruto pričuva za prijenosne premije (+/-)	122	0	-92.080.157	-92.080.157	0	-65.204.407	-65.204.407
5. Promjena pričuva za prijenosne premije, udio reosiguratelja (+/-)	123	0	7.899.084	7.899.084	0	-568.577	-568.577
<b>II. Prihodi od ulaganja (AOP 125 do 131)</b>	<b>124</b>	0	40.101.420	40.101.420	0	33.057.210	33.057.210
1. Prihodi od podružnica, pridruženih društava i zajedničkih pothvata	125	0	0	0	0	0	0
2. Prihodi od ulaganja u zemljišta i građevinske objekte	126	0	13.729.626	13.729.626	0	15.232.465	15.232.465
3. Prihodi od kamata	127	0	17.779.945	17.779.945	0	12.920.902	12.920.902
4. Nerealizirani dobiti od ulaganja	128	0	0	0	0	0	0
5. Realizirani dobiti od ulaganja	129	0	18.436	18.436	0	17.091	17.091
6. Neto pozitivne tečajne razlike	130	0	3.696.824	3.696.824	0	1.157.770	1.157.770
7. Ostali prihodi od ulaganja	131	0	4.876.589	4.876.589	0	3.728.982	3.728.982
<b>III. Prihodi od provizija i naknada</b>	<b>132</b>	0	2.149.092	2.149.092	0	2.357.047	2.357.047
<b>IV. Ostali osigurateljno-tehnički prihodi, neto od reosiguranja</b>	<b>133</b>	0	5.682.116	5.682.116	0	16.022.100	16.022.100
<b>V. Ostali prihodi</b>	<b>134</b>	0	2.119.163	2.119.163	0	6.315.848	6.315.848
<b>VI. Izdaci za osigurane slučajeve, neto (AOP 136 + 139)</b>	<b>135</b>	0	-254.615.379	-254.615.379	0	-390.084.844	-390.084.844
1. Likvidirane štete (AOP 137+138)	136	0	-209.787.218	-209.787.218	0	-297.862.726	-297.862.726
1.1. Bruto iznos (-)	137	0	-217.397.463	-217.397.463	0	-302.319.775	-302.319.775
1.2. Udio reosiguratelja (+)	138	0	7.610.245	7.610.245	0	4.457.049	4.457.049
2. Promjena pričuva šteta (+/-) (AOP 140+141)	139	0	-44.828.161	-44.828.161	0	-92.222.118	-92.222.118
2.1. Bruto iznos	140	0	-44.742.737	-44.742.737	0	-104.891.427	-104.891.427
2.3. Udio reosiguratelja	141	0	-85.424	-85.424	0	12.669.309	12.669.309
<b>VII. Promjena matematičke pričuve i ostalih tehničkih pričuva, neto od reosiguranja (AOP 143+146)</b>	<b>142</b>	0	0	0	0	0	0
1. Promjena matematičke pričuve (+/-) (AOP 144+145)	143	0	0	0	0	0	0
1.1. Bruto iznos (-)	144	0	0	0	0	0	0
1.2. Udio reosiguratelja (+)	145	0	0	0	0	0	0
2. Promjena ostalih tehničkih pričuva, neto od reosiguranja (+/-) (AOP 147+148)	146	0	0	0	0	0	0
2.1. Bruto iznos (-)	147	0	0	0	0	0	0
2.2. Udio reosiguratelja (+)	148	0	0	0	0	0	0
<b>VIII. Promjena posebne pričuve za životna osiguranja kod kojih ugovaratelj osiguranja snosi rizik ulaganja, neto od reosiguranja (+/-) (AOP 150+151)</b>	<b>149</b>	0	0	0	0	0	0
1. Bruto iznos (-)	150	0	0	0	0	0	0
3. Udio reosiguratelja (+)	151	0	0	0	0	0	0
<b>IX. Izdaci za povrate premija (bonusi i popusti), neto od reosiguranja</b>	<b>152</b>	0	48.160	48.160	0	-131.942	-131.942
1. Ovisni o rezultatu (bonusi)	153	0	48.160	48.160	0	-131.942	-131.942
2. Neovisni o rezultatu (popusti)	154	0	0	0	0	0	0
<b>X. Poslovni rashodi (izdaci za obavljanje djelatnosti), neto (AOP 156+160)</b>	<b>155</b>	0	-259.763.940	-259.763.940	0	-301.681.618	-301.681.618
1. Troškovi pribave (AOP 157 do 159)	156	0	-190.572.144	-190.572.144	0	-224.360.006	-224.360.006
1.1. Provizija	157	0	-29.432.779	-29.432.779	0	-57.953.605	-57.953.605
1.2. Ostali troškovi pribave	158	0	-161.139.365	-161.139.365	0	-166.406.401	-166.406.401
1.3. Promjena razgraničenih troškova pribave	159	0	0	0	0	0	0

2. Troškovi uprave (administrativni troškovi) (AOP 161 do 163)	160	0	-69.191.796	-69.191.796	0	-77.321.612	-77.321.612
2.1. Amortizacija	161	0	-14.179.254	-14.179.254	0	-16.237.764	-16.237.764
2.2. Plaće, porezi i doprinosi iz i na plaće	162	0	-26.620.007	-26.620.007	0	-33.818.397	-33.818.397
2.3. Ostali troškovi uprave	163	0	-28.392.535	-28.392.535	0	-27.265.451	-27.265.451
<b>XI. Troškovi ulaganja (AOP 165 do 171)</b>	<b>164</b>	<b>0</b>	<b>-15.984.256</b>	<b>-15.984.256</b>	<b>0</b>	<b>-20.902.362</b>	<b>-20.902.362</b>
1. Amortizacija zemljišta i građevinskih objekata koji ne služe društvu za obavljanje djelatnosti	165	0	-1.670.865	-1.670.865	0	-1.752.240	-1.752.240
2. Kamate	166	0	-2.891.118	-2.891.118	0	-2.486.784	-2.486.784
3. Umanjenje vrijednosti ulaganja	167	0	0	0	0	0	0
4. Realizirani gubici od ulaganja	168	0	0	0	0	-14	-14
5. Nerealizirani gubici od ulaganja	169	0	0	0	0	0	0
6. Neto negativne tečajne rezlike	170	0	-2.616.213	-2.616.213	0	-3.577.344	-3.577.344
7. Ostali troškovi ulaganja	171	0	-8.806.060	-8.806.060	0	-13.085.980	-13.085.980
<b>XII. Ostali tehnički troškovi, neto od reosiguranja (AOP 173+174)</b>	<b>172</b>	<b>0</b>	<b>-19.849.610</b>	<b>-19.849.610</b>	<b>0</b>	<b>-32.656.920</b>	<b>-32.656.920</b>
1. Troškovi za preventivnu djelatnost	173	0	-205.555	-205.555	0	-235.498	-235.498
2. Ostali tehnički troškovi osiguranja	174	0	-19.644.055	-19.644.055	0	-32.421.422	-32.421.422
<b>XIII. Ostali troškovi, uključujući vrijednosna usklađenja</b>	<b>175</b>	<b>0</b>	<b>0</b>	<b>0</b>	<b>0</b>	<b>0</b>	<b>0</b>
<b>XIV. Dobit ili gubitak obračunskog razdoblja prije poreza (+/-) (AOP 118+124+132 do 135+142+149+152+155+164+172+175)</b>	<b>176</b>	<b>0</b>	<b>92.261.545</b>	<b>92.261.545</b>	<b>0</b>	<b>84.952.226</b>	<b>84.952.226</b>
<b>XV. Porez na dobit ili gubitak (AOP 178+179)</b>	<b>177</b>	<b>0</b>	<b>-15.882.026</b>	<b>-15.882.026</b>	<b>0</b>	<b>-14.475.659</b>	<b>-14.475.659</b>
1. Tekući porezni trošak	178	0	-15.882.026	-15.882.026	0	-23.945.916	-23.945.916
2. Odgođeni porezni trošak (prihod)	179	0	0	0	0	9.470.257	9.470.257
<b>XVI. Dobit ili gubitak obračunskog razdoblja poslije poreza (+/-) (AOP 176+177)</b>	<b>180</b>	<b>0</b>	<b>76.379.519</b>	<b>76.379.519</b>	<b>0</b>	<b>70.476.567</b>	<b>70.476.567</b>
1. Pripisano imateljima kapitala matice	181	0	0	0	0	0	0
2. Pripisano nekontrolirajućem interesu	182	0	0	0	0	0	0
<b>XVII. UKUPNI PRIHODI (AOP 118+124+132+133+134+179)</b>	<b>183</b>	<b>0</b>	<b>642.426.570</b>	<b>642.426.570</b>	<b>0</b>	<b>839.880.169</b>	<b>839.880.169</b>
<b>XVIII. UKUPNI RASHODI (AOP 135+142+149+152+155+164+172+175+178)</b>	<b>184</b>	<b>0</b>	<b>-566.047.051</b>	<b>-566.047.051</b>	<b>0</b>	<b>-769.403.602</b>	<b>-769.403.602</b>
<b>IX. Ostala sveobuhvatna dobit (AOP 186 do 193)</b>	<b>185</b>	<b>0</b>	<b>-1.381.900</b>	<b>-1.381.900</b>	<b>0</b>	<b>-297.507</b>	<b>-297.507</b>
1. Dobici/gubici proizašli iz preračunavanja financijskih izvještaja inozemnog poslovanja	186	0	0	0	0	0	0
2. Dobici/gubici proizašli iz revalorizacije financijske imovine raspoložive za prodaju	187	0	-1.685.244	-1.685.244	0	-263.404	-263.404
3. Dobici/gubici proizašli iz revalorizacije zemljišta i građevinskih objekata koji služe društvu za obavljanje djelatnosti	188	0	0	0	0	-99.409	-99.409
4. Dobici/gubici proizašli iz revalorizacije druge materijalne (osim zemljišta i nekretnina) i nematerijalne imovine	189	0	0	0	0	0	0
5. Učinci od instrumenata zaštite novčanog toka	190	0	0	0	0	0	0
6. Aktuarski dobici/gubici po mirovinskim planovima s definiranim mirovinama	191	0	0	0	0	0	0
7. Udio u ostaloj sveobuhvatnoj dobiti pridruženih društava	192	0	0	0	0	0	0
8. Porez na dobit na ostalu sveobuhvatnu dobit	193	0	303.344	303.344	0	65.306	65.306
<b>XX. Ukupna sveobuhvatna dobit (AOP 180+185)</b>	<b>194</b>	<b>0</b>	<b>74.997.619</b>	<b>74.997.619</b>	<b>0</b>	<b>70.179.060</b>	<b>70.179.060</b>
1. Pripisano imateljima kapitala matice	195	0	0	0	0	0	0
2. Pripisano nekontrolirajućim interesima	196	0	0	0	0	0	0
<b>XXI. Reklasifikacijske usklade</b>	<b>197</b>	<b>0</b>	<b>0</b>	<b>0</b>	<b>0</b>	<b>0</b>	<b>0</b>



### 3.2. BILANCA NA DAN 30.09.2021.

Naziv pozicije	AOP oznaka	Zadnji dan prethodne poslovne godine			Na izvještajni datum tekućeg razdoblja		
		Život	Neživot	Ukupno	Život	Neživot	Ukupno
1	2	3	4	5(3+4)	6	7	8(6+7)
<b>AKTIVA</b>							
<b>A) NEMATERIJALNA IMOVINA (AOP 002+003)</b>	<b>001</b>	0	14.493.070	14.493.070	0	14.760.819	14.760.819
1. Goodwill	002	0	13.892.488	13.892.488	0	13.892.488	13.892.488
2. Ostala nematerijalna imovina	003	0	600.582	600.582	0	868.331	868.331
<b>B) MATERIJALNA IMOVINA (AOP 005 do 007)</b>	<b>004</b>	0	351.388.157	351.388.157	0	398.934.380	398.934.380
1. Zemljišta i građevinski objekti koji služe društvu za provođenje djelatnosti	005	0	320.337.952	320.337.952	0	368.346.428	368.346.428
2. Oprema	006	0	31.050.205	31.050.205	0	30.587.952	30.587.952
3. Ostala materijalna imovina i zalihe	007	0	0	0	0	0	0
<b>C) ULAGANJA (AOP 009+010+014+033)</b>	<b>008</b>	0	1.696.558.794	1.696.558.794	0	1.770.048.774	1.770.048.774
<b>I. Ulaganja u zemljišta i građevinske objekte koji ne služe društvu za provođenje djelatnosti</b>	<b>009</b>	0	505.741.448	505.741.448	0	520.771.664	520.771.664
<b>II. Ulaganja u podružnice, pridružena društva i zajedničke pothvate (AOP 011 do 013)</b>	<b>010</b>	0	94.626.375	94.626.375	0	94.626.375	94.626.375
1. Dionice i udjeli u podružnicama	011	0	0	0	0	0	0
2. Dionice i udjeli u pridruženim društvima	012	0	94.626.375	94.626.375	0	94.626.375	94.626.375
3. Dionice i udjeli u zajedničkim pothvatima	013	0	0	0	0	0	0
<b>III. Financijska imovina (AOP 015+018+023+029)</b>	<b>014</b>	0	1.096.190.971	1.096.190.971	0	1.154.650.735	1.154.650.735
1. Financijska imovina koja se drži do dospijeća (AOP 016+017)	015	0	0	0	0	0	0
1.1. Dužnički financijski instrumenti	016	0	0	0	0	0	0
1.2. Ostalo	017	0	0	0	0	0	0
2. Financijska imovina raspoloživa za prodaju (AOP 019 do 022)	018	0	605.745.131	605.745.131	0	619.345.244	619.345.244
2.1. Vlasnički financijski instrumenti	019	0	432.875.359	432.875.359	0	438.908.757	438.908.757
2.2. Dužnički financijski instrumenti	020	0	109.137.380	109.137.380	0	120.423.400	120.423.400
2.3. Udjeli u investicijskim fondovima	021	0	8.148.774	8.148.774	0	10.229.470	10.229.470
2.4. Ostalo	022	0	55.583.618	55.583.618	0	49.783.617	49.783.617
3. Financijska imovina po fer vrijednosti kroz račun dobiti i gubitka (AOP 024 do 028)	023	0	0	0	0	0	0
3.1. Vlasnički financijski instrumenti	024	0	0	0	0	0	0
3.2. Dužnički financijski instrumenti	025	0	0	0	0	0	0
3.3. Izvedeni financijski instrumenti	026	0	0	0	0	0	0
3.4. Udjeli u investicijskim fondovima	027	0	0	0	0	0	0
3.5. Ostalo	028	0	0	0	0	0	0
4. Zajmovi i potraživanja (AOP 030 do 032)	029	0	490.445.840	490.445.840	0	535.305.491	535.305.491
4.1. Depoziti kod kreditnih institucija	030	0	114.529.988	114.529.988	0	145.906.672	145.906.672
4.2. Zajmovi	031	0	375.915.852	375.915.852	0	389.398.819	389.398.819
4.3. Ostalo	032	0	0	0	0	0	0
<b>IV. Depoziti kod cedenta</b>	<b>033</b>	0	0	0	0	0	0
<b>D) ULAGANJA ZA RAČUNI I RIZIK UGOVARATELJA ŽIVOTNOG OSIGURANJA</b>	<b>034</b>	0	0	0	0	0	0
<b>E) UDIO REOSIGURANJA U TEHNIČKIM PRIČUVAMA (AOP 036 do 042)</b>	<b>035</b>	0	27.094.300	27.094.300	0	39.195.032	39.195.032
1. Pričuve za prijenosne premije, udio reosiguranja	036	0	19.388.654	19.388.654	0	18.820.077	18.820.077
2. Matematičke pričuve, udio reosiguranja	037	0	0	0	0	0	0
3. Pričuva šteta, udio reosiguranja	038	0	7.705.646	7.705.646	0	20.374.955	20.374.955
4. Pričuve za bonuse i popuste, udio reosiguranja	039	0	0	0	0	0	0
5. Pričuva za kolebanje šteta, udio reosiguranja	040	0	0	0	0	0	0
6. Druge tehničke pričuve, udio reosiguranja	041	0	0	0	0	0	0
7. Posebne pričuve za životna osiguranja kod kojih ugovaratelj osiguranja snosi rizik ulaganja, udio reosiguranja	042	0	0	0	0	0	0
<b>F) ODGOĐENA I TEKUĆA POREZNA IMOVINA (AOP 044+045)</b>	<b>043</b>	0	20.969.891	20.969.891	0	30.440.148	30.440.148
1. Odgođena porezna imovina	044	0	13.595.891	13.595.891	0	20.969.891	20.969.891
2. Tekuća porezna imovina	045	0	7.374.000	7.374.000	0	9.470.257	9.470.257
<b>G) POTRAŽIVANJA (AOP 047+050+051)</b>	<b>046</b>	0	352.143.309	352.143.309	0	356.034.593	356.034.593
<b>1. Potraživanja iz poslova osiguranja (AOP 048+049)</b>	<b>047</b>	0	154.033.177	154.033.177	0	196.788.983	196.788.983
1.1. Od ugovaratelja osiguranja	048	0	141.355.924	141.355.924	0	181.217.870	181.217.870
1.2. Od zastupnika odnosno posrednika u osiguranju	049	0	12.677.253	12.677.253	0	15.571.113	15.571.113
<b>2. Potraživanja iz poslova reosiguranja</b>	<b>050</b>	0	0	0	0	687.844	687.844
<b>3. Ostala potraživanja (AOP 052 do 054)</b>	<b>051</b>	0	198.110.132	198.110.132	0	158.557.766	158.557.766
3.1. Potraživanja iz drugih poslova osiguranja	052	0	36.771.312	36.771.312	0	40.714.073	40.714.073
3.2. Potraživanja za prihode iz ulaganja	053	0	10.714.170	10.714.170	0	14.567.194	14.567.194
3.3. Ostala potraživanja	054	0	150.624.650	150.624.650	0	103.276.499	103.276.499
<b>H) OSTALA IMOVINA (AOP 056+060+061)</b>	<b>055</b>	0	53.632.553	53.632.553	0	137.588.658	137.588.658
<b>1. Novac u banci i blagajni (AOP 057 do 059)</b>	<b>056</b>	0	53.632.553	53.632.553	0	137.588.658	137.588.658
1.1. Sredstva na poslovnom računu	057	0	53.563.304	53.563.304	0	137.501.162	137.501.162
1.2. Sredstva na računu imovine za pokriće matematičke pričuve	058	0	0	0	0	0	0
1.3. Novčana sredstva u blagajni	059	0	69.249	69.249	0	87.496	87.496
<b>2. Dugotrajna imovina namijenjena za prodaju i prestanak poslovanja</b>	<b>060</b>	0	0	0	0	0	0
<b>3. Ostalo</b>	<b>061</b>	0	0	0	0	0	0
<b>I) PLAĆENI TROŠKOVI BUDUĆEG RAZDOBLJA I NEDOSPJELA NAPLATA PRIHODA (AOP 063 do 065)</b>	<b>062</b>	0	28.044.618	28.044.618	0	29.934.373	29.934.373
1. Razgraničene kamate i najamnine	063	0	10.034.472	10.034.472	0	2.756.701	2.756.701
2. Razgraničeni troškovi pribave	064	0	0	0	0	0	0
3. Ostali plaćeni troškovi budućeg razdoblja i nedospjela naplata prihoda	065	0	18.010.146	18.010.146	0	27.177.672	27.177.672
<b>J) UKUPNO AKTIVA (AOP 001+004+008+034+035+043+046+055+062)</b>	<b>066</b>	0	2.544.324.692	2.544.324.692	0	2.776.936.777	2.776.936.777
<b>K) IZVANBILANČNI ZAPISI</b>	<b>067</b>	0	47.045.796	47.045.796	0	11.448.201	11.448.201

<b>PASIVA</b>							
<b>A) KAPITAL I REZERVE (AOP 069+072+073+077+081+084)</b>	<b>068</b>	<b>0</b>	<b>1.166.495.612</b>	<b>1.166.495.612</b>	<b>0</b>	<b>1.237.446.976</b>	<b>1.237.446.976</b>
<b>1. Upisani kapital (AOP 070 do 071)</b>	<b>069</b>	<b>0</b>	<b>50.000.000</b>	<b>50.000.000</b>	<b>0</b>	<b>50.000.000</b>	<b>50.000.000</b>
1.1. Uplaćeni kapital - redovne dionice	070	0	50.000.000	50.000.000	0	50.000.000	50.000.000
1.2. Uplaćeni kapital - povlaštene dionice	071	0	0	0	0	0	0
<b>2. Premije na emitirane dionice (rezerve kapitala)</b>	<b>072</b>	<b>0</b>	<b>0</b>	<b>0</b>	<b>0</b>	<b>0</b>	<b>0</b>
<b>3. Revalorizacijske rezerve (AOP 074 do 076)</b>	<b>073</b>	<b>0</b>	<b>420.544.323</b>	<b>420.544.323</b>	<b>0</b>	<b>420.246.816</b>	<b>420.246.816</b>
3.1. Zemljišta i građevinskih objekata	074	0	277.932.829	277.932.829	0	277.851.313	277.851.313
3.2. Financijske imovine raspoložive za prodaju	075	0	142.611.494	142.611.494	0	142.395.503	142.395.503
3.3. Ostale revalorizacijske rezerve	076	0	0	0	0	0	0
<b>4. Rezerve (AOP 078 do 080)</b>	<b>077</b>	<b>0</b>	<b>138.761.535</b>	<b>138.761.535</b>	<b>0</b>	<b>138.761.535</b>	<b>138.761.535</b>
4.1. Zakonske rezerve	078	0	91.154.569	91.154.569	0	91.154.569	91.154.569
4.2. Statutarna rezerva	079	0	0	0	0	0	0
4.3. Ostale rezerve	080	0	47.606.966	47.606.966	0	47.606.966	47.606.966
<b>5. Zadržana dobit ili preneseni gubitak (AOP 082 + 083)</b>	<b>081</b>	<b>0</b>	<b>488.974.820</b>	<b>488.974.820</b>	<b>0</b>	<b>557.962.058</b>	<b>557.962.058</b>
5.1. Zadržana dobit	082	0	488.974.820	488.974.820	0	557.962.058	557.962.058
5.2. Preneseni gubitak (-)	083	0	0	0	0	0	0
<b>6. Dobit ili gubitak tekućeg obračunskog razdoblja (AOP 085+086)</b>	<b>084</b>	<b>0</b>	<b>68.214.934</b>	<b>68.214.934</b>	<b>0</b>	<b>70.476.567</b>	<b>70.476.567</b>
6.1. Dobit tekućeg obračunskog razdoblja	085	0	68.214.934	68.214.934	0	70.476.567	70.476.567
6.2. Gubitak tekućeg obračunskog razdoblja (-)	086	0	0	0	0	0	0
<b>B) OBVEZE DRUGOG REDA (PODREDBNE OBVEZE)</b>	<b>087</b>	<b>0</b>	<b>0</b>	<b>0</b>	<b>0</b>	<b>0</b>	<b>0</b>
<b>C) MANJINSKI INTERES</b>	<b>088</b>	<b>0</b>	<b>0</b>	<b>0</b>	<b>0</b>	<b>0</b>	<b>0</b>
<b>D) TEHNIČKE PRIČUVE (AOP 090 do 095)</b>	<b>089</b>	<b>0</b>	<b>1.064.857.071</b>	<b>1.064.857.071</b>	<b>0</b>	<b>1.235.084.846</b>	<b>1.235.084.846</b>
1. Pričuve za prijenosne premije, bruto iznos	090	0	525.116.737	525.116.737	0	590.321.143	590.321.143
2. Matematičke pričuve, bruto iznos	091	0	0	0	0	0	0
3. Pričuve šteta, bruto iznos	092	0	539.465.685	539.465.685	0	644.357.111	644.357.111
4. Pričuve za bonuse i popuste, bruto iznos	093	0	274.649	274.649	0	406.592	406.592
5. Pričuva za kolebanje šteta, bruto iznos	094	0	0	0	0	0	0
6. Druge tehničke pričuve, bruto iznos	095	0	0	0	0	0	0
<b>E) POSEBNE PRIČUVE ZA ŽIVOTNA OSIGURANJA KOD KOJIH UGOVARATELJ OSIGURANJA SNOSI RIZIK ULAGANJA, bruto iznos</b>	<b>096</b>	<b>0</b>	<b>0</b>	<b>0</b>	<b>0</b>	<b>0</b>	<b>0</b>
<b>F) OSTALE PRIČUVE (AOP 098 + 099)</b>	<b>097</b>	<b>0</b>	<b>0</b>	<b>0</b>	<b>0</b>	<b>0</b>	<b>0</b>
1. Pričuve za mirovine i slične obveze	098	0	0	0	0	0	0
2. Ostale pričuve	099	0	0	0	0	0	0
<b>G) ODGOĐENA I TEKUĆA POREZNA OBVEZA (AOP 101 + 102)</b>	<b>100</b>	<b>0</b>	<b>101.767.167</b>	<b>101.767.167</b>	<b>0</b>	<b>103.699.899</b>	<b>103.699.899</b>
1. Odgođena porezna obveza	101	0	92.314.607	92.314.607	0	92.249.301	92.249.301
2. Tekuća porezna obveza	102	0	9.452.560	9.452.560	0	11.450.598	11.450.598
<b>H) DEPOZITI ZADRŽANI IZ POSLA PREDANOG U REOSIGURANJE</b>	<b>103</b>	<b>0</b>	<b>0</b>	<b>0</b>	<b>0</b>	<b>0</b>	<b>0</b>
<b>I) FINACIJSKE OBVEZE (AOP 105 do 107)</b>	<b>104</b>	<b>0</b>	<b>99.711.178</b>	<b>99.711.178</b>	<b>0</b>	<b>79.547.099</b>	<b>79.547.099</b>
1. Obveze po zajmovima	105	0	80.029.837	80.029.837	0	60.082.237	60.082.237
2. Obveze po izdanim financijskim instrumentima	106	0	0	0	0	0	0
3. Ostale financijske obveze	107	0	19.681.341	19.681.341	0	19.464.862	19.464.862
<b>J) OSTALE OBVEZE (AOP 109 do 112)</b>	<b>108</b>	<b>0</b>	<b>91.758.936</b>	<b>91.758.936</b>	<b>0</b>	<b>105.503.728</b>	<b>105.503.728</b>
1. Obveze proizašle iz poslova izravnog osiguranja	109	0	44.331.870	44.331.870	0	45.696.984	45.696.984
2. Obveze proizašle iz poslova suosiguranja i reosiguranja	110	0	7.794.371	7.794.371	0	12.552.713	12.552.713
3. Obveze za otuđenje i prekinuto poslovanje	111	0	0	0	0	0	0
4. Ostale obveze	112	0	39.632.695	39.632.695	0	47.254.031	47.254.031
<b>K) ODGOĐENO PLAĆANJE TROŠKOVA I PRIHOD BUDUĆEG RAZDOBLJA (AOP 114+115)</b>	<b>113</b>	<b>0</b>	<b>19.734.728</b>	<b>19.734.728</b>	<b>0</b>	<b>15.654.229</b>	<b>15.654.229</b>
1. Razgraničena provizija reosiguranja	114	0	0	0	0	0	0
2. Ostalo odgođeno plaćanje troškova i prihod budućeg razdoblja	115	0	19.734.728	19.734.728	0	15.654.229	15.654.229
<b>L) UKUPNA PASIVA (AOP 068+087+088+089+096+097+100+103+104+108+113)</b>	<b>116</b>	<b>0</b>	<b>2.544.324.692</b>	<b>2.544.324.692</b>	<b>0</b>	<b>2.776.936.777</b>	<b>2.776.936.777</b>
<b>M) IZVANBILANČNI ZAPISI</b>	<b>117</b>	<b>0</b>	<b>47.045.796</b>	<b>47.045.796</b>	<b>0</b>	<b>11.448.201</b>	<b>11.448.201</b>

### 3.3. PROMJENE KAPITALA ZA RAZDOBLJE OD 01.01. DO 30.09.2021.

Opis stavke	AOP oznaka	Raspodjeljivo vlasnicima matice							Raspodjeljivo nekontrolirajućem interesu	Ukupno kapital i rezerve (9+10)
		Uplaćeni kapital (redovne i povlaštene dionice)	Premije na emitirane dionice	Revalorizacijske rezerve	Rezerve (zakonske, statutarne, ostale)	Zadržana dobit ili preneseni gubitak	Dobit/gubitak tekuće godine	Ukupno kapital i rezerve (3 do 8)		
1	2	3	4	5	6	7	8	9	10	11
<b>I. Stanje na dan početka prethodne poslovne godine</b>	1	50.000.000	0	409.936.532	138.761.535	425.751.293	59.705.255	1.084.154.615	0	1.084.154.615
Promjena računovodstvenih politika	2	0	0	0	0	0	0	0	0	0
Ispravak pogreški prethodnih razdoblja	3	0	0	0	0	0	0	0	0	0
<b>II. Stanje na dan početka prethodne poslovne godine (prepravljeno)</b>	4	50.000.000	0	409.936.532	138.761.535	425.751.293	59.705.255	1.084.154.615	0	1.084.154.615
<b>III. Sveobuhvatna dobit ili gubitak istog razdoblja prethodne godine (AOP 006 + AOP 007)</b>	5	0	0	14.126.064	0	0	68.214.934	82.340.998	0	82.340.998
Dobit ili gubitak razdoblja	6	0	0	0	0	0	68.214.934	68.214.934	0	68.214.934
2. Ostala sveobuhvatna dobit ili gubitak istog razdoblja prethodne godine (AOP 008 do AOP 11)	7	0	0	14.126.064	0	0	0	14.126.064	0	14.126.064
Nerealizirani dobiti ili gubici od materijalne imovine (zemišta i građevinski objekti)	8	0	0	772.763	0	0	0	772.763	0	772.763
Nerealizirani dobiti ili gubici od financijske imovine raspoložive za prodaju	9	0	0	13.401.633	0	0	0	13.401.633	0	13.401.633
Realizirani dobiti ili gubici od financijske imovine raspoložive za prodaju	10	0	0	-48.332	0	0	0	-48.332	0	-48.332
Ostale nevlasničke promjene kapitala	11	0	0	0	0	0	0	0	0	0
<b>IV. Transakcije s vlasnicima (prethodno razdoblje)</b>	12	0	0	-3.518.272	0	63.223.527	-59.705.255	0	0	0
Povećanje/smanjenje upisanog kapitala	13	0	0	0	0	0	0	0	0	0
Ostale uplate vlasnika	14	0	0	0	0	0	0	0	0	0
Isplata udjela u dobiti/dividenda	15	0	0	0	0	0	0	0	0	0
Ostale raspodjele vlasnicima	16	0	0	-3.518.272	0	63.223.527	-59.705.255	0	0	0
<b>V. Stanje na zadnji dan izvještajnog razdoblja prethodne poslovne godine</b>	17	50.000.000	0	420.544.324	138.761.535	488.974.820	68.214.934	1.166.495.613	0	1.166.495.613
<b>VI. Stanje na dan početka tekuće poslovne godine</b>	18	50.000.000	0	420.544.324	138.761.535	488.974.820	68.214.934	1.166.495.613	0	1.166.495.613
Promjena računovodstvenih politika	19	0	0	0	0	0	0	0	0	0
Ispravak pogreški prethodnih razdoblja	20	0	0	0	0	0	0	0	0	0
<b>VII. Stanje na dan početka tekuće poslovne godine (prepravljeno)</b>	21	50.000.000	0	420.544.324	138.761.535	488.974.820	68.214.934	1.166.495.613	0	1.166.495.613
<b>VIII. Sveobuhvatna dobit ili gubitak tekuće godine</b>	22	0	0	-297.508	0	0	70.476.567	70.179.059	0	70.179.059
Dobit ili gubitak razdoblja	23	0	0	0	0	0	70.476.567	70.476.567	0	70.476.567
Ostala sveobuhvatna dobit ili gubitak tekuće godine	24	0	0	-297.508	0	0	0	-297.508	0	-297.508
Nerealizirani dobiti ili gubici od materijalne imovine (zemišta i građevinski objekti)	25	0	0	-81.516	0	0	0	-81.516	0	-81.516
Nerealizirani dobiti ili gubici od financijske imovine raspoložive za prodaju	26	0	0	-215.992	0	0	0	-215.992	0	-215.992
Realizirani dobiti ili gubici od financijske imovine raspoložive za prodaju	27	0	0	0	0	0	0	0	0	0
Ostale nevlasničke promjene kapitala	28	0	0	0	0	0	0	0	0	0
<b>Transakcije s vlasnicima (tekuće razdoblje)</b>	29	0	0	0	0	68.987.238	-68.214.934	772.304	0	772.304
Povećanje/smanjenje upisanog kapitala	30	0	0	0	0	0	0	0	0	0
Ostale uplate vlasnika	31	0	0	0	0	0	0	0	0	0
Isplata udjela u dobiti/dividenda	32	0	0	0	0	0	0	0	0	0
Ostale transakcije s vlasnicima	33	0	0	0	0	68.987.238	-68.214.934	772.304	0	772.304
<b>Stanje na zadnji dan izvještajnog razdoblja u tekućoj godini</b>	34	50.000.000	0	420.246.816	138.761.535	557.962.058	70.476.567	1.237.446.976	0	1.237.446.976

### 3.4. IZVJEŠTAJ O NOVČANOM TOKU ZA RAZDOBLJE OD 01.01. DO 30.09.2021.

Opis pozicije	AOP oznaka	Isto razdoblje prethodne godine	Tekuće poslovno razdoblje
1	2	3	4
<b>I. NOVČANI TOK IZ POSLOVNIH AKTIVNOSTI (AOP 002+013+031)</b>	<b>001</b>	<b>103.160.684</b>	<b>220.002.403</b>
<b>1. Novčani tok prije promjene poslovne imovine i obveza (AOP 003+004)</b>	<b>002</b>	<b>84.998.439</b>	<b>93.406.392</b>
1.1. Dobit/gubitak prije poreza	003	92.261.545	84.952.226
1.2. Usklađenja: (AOP 005 do 012)	004	-7.263.106	8.454.166
1.2.1. Amortizacija nekretnina i opreme	005	15.611.621	11.883.335
1.2.2. Amortizacija nematerijalne imovine	006	235.007	459.544
1.2.3. Umanjenje vrijednosti i dobici/gubici od svođenja na fer vrijednost	007	-1.641.333	-1.873.679
1.2.4. Troškovi kamata	008	2.165.141	1.611.827
1.2.5. Prihodi od kamata	009	-17.778.206	-12.839.246
1.2.6. Udjeli u dobiti pridruženih društava	010	0	0
1.2.7. Dobici/gubici od prodaje materijalne imovine (uključujući zemljišta i građevinske objekte)	011	-317.699	-546.197
1.2.8. Ostala usklađenja	012	-5.537.637	9.758.582
<b>2. Povećanje/smanjenje poslovne imovine i obveza (AOP 014 do 030)</b>	<b>013</b>	<b>27.493.204</b>	<b>139.091.329</b>
2.1. Povećanje/smanjenje financijske imovine raspoložive za prodaju	014	2.177.920	2.897.431
2.2. Povećanje/smanjenje financijske imovine po fer vrijednosti kroz račun dobiti i gubitka	015	0	0
2.3. Povećanje/smanjenje zajmova i potraživanja	016	-55.285.920	-31.253.696
2.4. Povećanje/smanjenje depozita kod cedenta	017	0	0
2.5. Povećanje/smanjenje ulaganja za račun i rizik ugovaratelja životnog osiguranja	018	0	0
2.6. Povećanje/smanjenje udjela reosiguranja u tehničkim pričuvama	019	-7.813.660	-12.100.732
2.7. Povećanje/smanjenje porezne imovine	020	0	0
2.8. Povećanje/smanjenje potraživanja	021	-64.562.021	-15.772.535
2.9. Povećanje/smanjenje ostale imovine	022	0	0
2.10. Povećanje/smanjenje plaćenih troškova budućeg razdoblja i nedospjele naplate prihoda	023	-3.931.868	-1.889.754
2.11. Povećanje/smanjenje tehničkih pričuva	024	136.774.734	170.227.775
2.12. Povećanje/smanjenje posebnih pričuva za životna osiguranja kod kojih ugovaratelj osiguranja snosi rizik ulaganja	025	0	0
2.13. Povećanje/smanjenje poreznih obveza	026	3.812.686	16.782.860
2.14. Povećanje/smanjenje depozita zadržanih iz posla predanog u reosiguranje	027	0	0
2.15. Povećanje/smanjenje financijskih obveza	028	-3.644.636	-1.756.941
2.16. Povećanje/smanjenje ostalih obveza	029	20.105.676	16.037.421
2.17. Povećanje/smanjenje odgođenog plaćanja troškova i prihoda budućeg razdoblja	030	-139.707	-4.080.500
<b>3. Plaćeni porez na dobit</b>	<b>031</b>	<b>-9.330.959</b>	<b>-12.495.318</b>
<b>II. NOVČANI TOK IZ ULAGAČKIH AKTIVNOSTI (AOP 033 do 046)</b>	<b>032</b>	<b>-85.735.126</b>	<b>-115.691.208</b>
1. Primici od prodaje materijalne imovine	033	282.000	843.798
2. Izdaci za nabavu materijalne imovine	034	-6.087.272	-58.275.195
3. Primici od prodaje nematerijalne imovine	035	0	0
4. Izdaci za nabavu nematerijalne imovine	036	-354.934	-754.430
5. Primici od prodaje zemljišta i građevinskih objekata koji ne služe društvu za provođenje djelatnosti	037	58.204	0
6. Izdaci za nabavu zemljišta i građevinskih objekata koji ne služe društvu za provođenje djelatnosti	038	-66.593.056	-16.913.817
7. Povećanje/smanjenje ulaganja u podružnice, pridružena društva i zajedničke pothvate.	039	0	0
8. Primici od financijske imovine koja se drži do dospjeća	040	0	0
9. Izdaci za financijsku imovinu koja se drži do dospjeća	041	0	0
10. Primici od prodaje financijskih instrumenata	042	5.513.328	35.378.856
11. Izdaci za ulaganja u financijske instrumente	043	-406.668	-56.678.278
12. Primici od dividendi i udjela u dobiti	044	-409.498	-3.059.724
13. Primici sa naslova otplate danih kratkoročnih i dugoročnih zajmova	045	16.262.770	24.353.953
14. Izdaci za dane kratkoročne i dugoročne zajmove	046	-34.000.000	-40.586.371
<b>III. NOVČANI TOK OD FINACIJSKIH AKTIVNOSTI (AOP 048 do 052)</b>	<b>047</b>	<b>-7.965.357</b>	<b>-20.013.865</b>
1. Novčani primici uslijed povećanja temeljnog kapitala	048	0	0
2. Novčani primici od primljenih kratkoročnih i dugoročnih zajmova	049	58.531.780	33.006.040
3. Novčani izdaci za otplatu primljenih kratkoročnih i dugoročnih zajmova	050	-66.497.137	-53.019.905
4. Novčani izdaci za otkup vlastitih dionica	051	0	0
5. Novčani izdaci za isplatu udjela u dobiti (dividendi)	052	0	0
<b>ČISTI NOVČANI TOK (AOP 001 + 032 + 047)</b>	<b>053</b>	<b>9.460.201</b>	<b>84.297.330</b>
<b>IV. UČINCI PROMJENE TEČAJEVA STRANIH VALUTA NA NOVAC I NOVČANE EKVIVALENTE</b>	<b>054</b>	<b>0</b>	<b>0</b>
<b>V. NETO POVEĆANJE/SMANJENJE NOVCA I NOVČANIH EKVIVALENATA (053+054)</b>	<b>055</b>	<b>9.460.201</b>	<b>84.297.330</b>
Novac i novčani ekvivalenti na početku razdoblja	056	28.747.462	53.858.032
Novac i novčani ekvivalenti na kraju razdoblja (AOP 055 + 056)	057	38.207.663	138.155.362

#### 4. IZJAVA OSOBA ODGOVORNIH ZA SASTAVLJANJE FINANCIJSKIH IZVJEŠTAJA

Na temelju članka 465. i 468. Zakona o tržištu kapitala (NN, br. 65/18) izjavljujemo da su prema našem najboljem saznanju:

Financijski izvještaji Društva sastavljeni uz primjenu Međunarodnih standarda financijskog izvješćivanja (MSFI), a u skladu su s hrvatskim Zakonom o računovodstvu, te daju cjelovit i istinit prikaz imovine i obveza, gubitka i dobitka, financijskog položaja i poslovanja Društva

Financijski izvještaji sadrže istinit prikaz razvoja, rezultata poslovanja i položaja Društva kao izdavatelja.

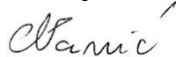
Izvještaje sastavio:  
Direktorica financija:



Alma Samardžija

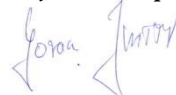
Odgovorne osobe:

Član Uprave:



Nino Pavić

Predsjednik Uprave:



Goran Jurišić

